

# SYSTEMS



**schönbuch.**







# CABIN COSMO VS SE RIES

## 06 40 88 120

**12** Interior  
**Interior**  
**30** Übersicht  
**Overview**  
**32** Details  
**Details**  
**36** Inneneinteilungen  
**Internal fittings**  
**170** Verzeichnis  
**Index**

**46** Interior  
**Interior**  
**78** Kombinationen  
**Combinations**  
**80** Übersicht  
**Overview**  
**84** Details  
**Details**  
**86** Inneneinteilungen  
**Internal fittings**  
**170** Verzeichnis  
**Index**

**94** Interior  
**Interior**  
**112** Kombinationen  
**Combinations**  
**114** Übersicht  
**Overview**  
**116** Details  
**Details**  
**118** Inneneinteilungen  
**Internal fittings**  
**171** Verzeichnis  
**Index**

**126** Interior  
**Interior**  
**156** Kombinationen  
**Combinations**  
**158** Übersicht  
**Overview**  
**162** Details  
**Details**  
**166** Inneneinteilungen  
**Internal fittings**  
**171** Verzeichnis  
**Index**

**CAE**

**BIN**







**C A B I N  
B Y  
F / P**

**D E S I G N**



CABIN ist ein Einbauschränk-System nach Maß.  
Das Besondere: Alle Elemente werden passgenau nach Kundenwunsch gefertigt und zusammengestellt.  
Das System bietet individuelle Stauraumlösungen für die optimale Nutzung des vorhandenen Platzes und der räumlichen Gegebenheiten.  
Alle Schrankelemente – mit normalen Türen, Faltschranktüren, Schubkästen oder offener Front – lassen sich kombinieren. Die jeweiligen Elemente werden so angefertigt, dass sie gleich breit sind.  
Damit wird eine symmetrische Frontaufteilung und ein harmonisches Gesamtbild erreicht.  
Charakteristisch ist die entlang der Decke und über dem Boden horizontal durchlaufende Fuge. Sie entsteht durch die Türen, die höher sind als der Korpus. Auf diese Weise verschwinden Decken- und Sockelblenden hinter den Türfronten.  
In Dachschrägen und Nischen kann CABIN ebenso eingebaut werden wie frei stehen. Mittels einer Außenwange kann auch eine Nische im Raum geschaffen werden. Ein Einbau ist bis zu einer Höhe von 3,00 m möglich, mit Aufsatzkorpus sogar bis zu 4,50 m. Die Einbautiefe ist bis zu 0,70 m frei wählbar.  
Offene Schrankelemente bieten eine optische Auflockerung der Front und zusätzliche Nutzungsmöglichkeiten, ob mit Einlegeböden als Regal oder als Nischenelement – z. B. mit Oberschrank, integrierter Garderobenstange und Unterschränken in Low- bzw. Sideboardhöhe.  
CABIN fügt sich perfekt in jeden Raum ein und kann – bei der entsprechenden Farbwahl – optisch mit der Umgebung verschmelzen. Für die farbliche Gestaltung steht eine umfangreiche Palette an matten und Hochglanz-Lackfarben zur Wahl, außerdem Oberflächen in Echtholzfurnier.  
Die Inneneinteilungen werden zu den jeweiligen Schrankbreiten und -tiefen passgenau angefertigt.  
Das System umfasst eine Vielzahl an Ausstattungsmöglichkeiten, dazu gehören Kleiderstangen, ausziehbare Schuhböden, Einlegeböden, Schubkästen sowie die Möglichkeit der Innenbeleuchtung.

# C A B I N I S A M A D E - T O - M E A S U R E S Y S T E M O F F I T T E D C A B I N E T S

What's special about CABIN is the fact that all of the various elements can be manufactured and combined to customer specification. The system offers individual storage solutions that make optimum use of the space available and suit the space requirements. Whether with normal or folding doors, drawers or open fronts, all of the elements can be freely combined. They are manufactured to be of a uniform width, creating a symmetrical front that forms a harmonious whole. One characteristic of the CABIN system is the horizontal shadow gap along the ceiling and above the floor. These are created by the doors, which are taller than the cabinet body and conceal the floor and ceiling trim strips.

CABIN works just as well under sloping ceilings and in alcoves as it does free-standing. It can also be accommodated in a specially made alcove, created using an infill panel. It can be made up to 3 m high, or 4.50 m if a further top body is added, with a maximum depth of 0.70 m. To break up the front and offer additional usage options, open elements can be integrated. These can be combined with shelves or simply work as a niche element, for instance with a top cabinet above, an integrated coat rail, and low- or sideboard-height cabinets underneath.

CABIN fits perfectly into any room and can blend in or stand out, depending on the choice of colour. CABIN is available in a range of matt and high-gloss lacquer finishes as well as real-wood veneers. Internal fittings are made to fit the widths and depths of the cabinets perfectly. The system comprises a multitude of equipment options ranging from coat rails, pull-out shoe racks, shelves and drawers to interior lighting.









































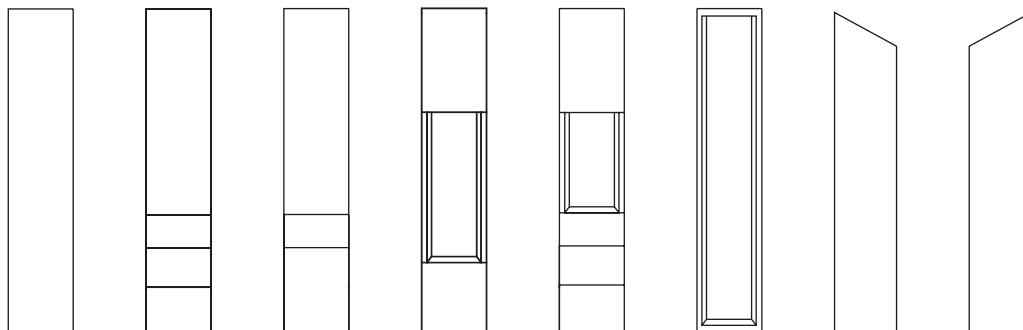
**Cabin**  
**is a fully**  
**bespoke,**  
**timeless**  
customised  
solution.

Cabin ist pure Maßarbeit, individuell und zeitlos.

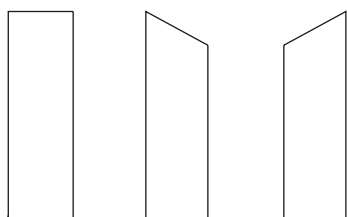
## 1-türige Schrankelemente **1-door cupboard elements**

Tiefe **Depth\*** **35 – 70**  
Breite **Width\*** **30 – 65**

Höhe **Height\*** **171 – 250 + 251 – 300**



Höhe **Height\*** **80 – 170**



## Aufsatzkorpus **Add-on bodies**

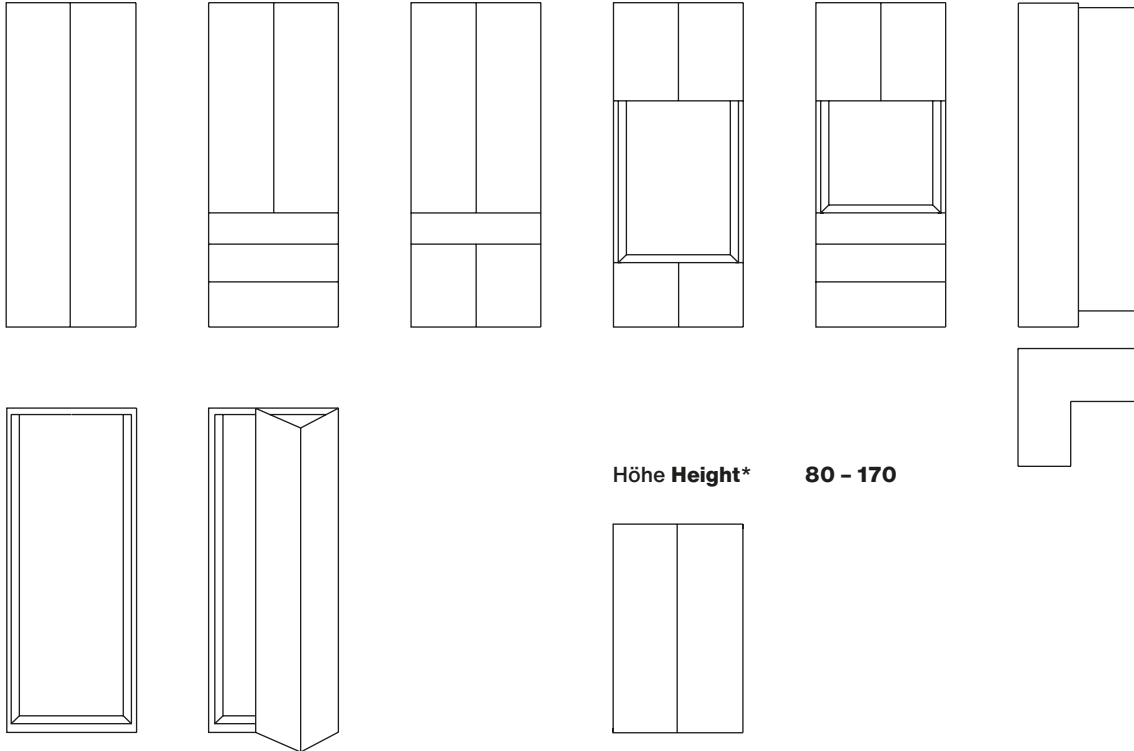
Höhe **Height\*** **80 – 150**



## 2-türige Schrankelemente **2-door cupboard elements**


Tiefe **Depth\***      **35 – 70**  
Breite **Width\***    **60 – 130**

Höhe **Height\***    **171 – 250 + 251 – 300**



## Aufsatzkorpus **Add-on bodies**

Höhe **Height\***    **80 – 150**



**\*cm**

## Schrankabschluss **Cupboard sides and tops**



Seitliche frontbündige Passblende  
**Scribing panel flush with front**



Außenwange  
**Infill panel**



Lackierte Außenseite  
**Lacquered side panel**



Abdeckplatte für Schrank  
**Top panel for cupboard**



Abschlusselement für Schrank  
**End element for cupboard**



Übergang Abdeckplatte Highboard zur Außenseite  
**Cover panel abutting side panel**



## Schrankkonstruktion **Cupboard finish trim**




Schattenfuge Deckenblende  
**Shadow gap ceiling strip**



Deckenblende  
**Ceiling strip**



Sockelleiste  
**Plinth strip**



Schattenfuge Sockelleiste  
**Shadow gap plinth strip**



Abschluss der Außenseite zu Tür  
**Inner edge of side panel abutting door**



Deckenblende für Dachschräge  
**Ceiling strip for sloped ceiling**


## Einbauarten **Fitting options**



Aufsatzkorporus  
**Top-mount element**



Sidebord-Schrank-Kombination  
**Sideboard-cupboard combination**



Dachschrägenelement  
**Sloped ceiling element**

# Türen **Doors**



Türen Eckelement  
**Corner door**



Griffleiste  
**Strip handle**



Tür mit Öffnungswinkel 165°  
**Door with 165° opening angle**



Faltdür  
**Folding door**

# Inneneinteilung internal fittings



Deckend lackiert  
Fully lacquered



Melamin dunkelgrau  
Dark grey melamine



Regalgefache  
Shelf organiser



Fachboden  
Loose shelf



Ausziehbarer Fachboden  
Pull-out shelf



Schuhboden mit Riffelauflage  
Shoe shelf with rippled surface



Ausziehbarer Fachboden mit Schuhträger  
**Pull-out shelf with shoe rack**



Schuhboden mit Aluminiumleisten  
**Shoe shelf with aluminium rails**



Fachboden mit Mantelstange  
**Loose shelf with hanging rail**



Ausziehbarer Einzelhaken  
**Pull-out single hook**



Stange mit Stiefelklammern  
**Rail with boot clips**



Fachboden mit ausziehbarer Mantelstange  
**Loose shelf with pull-out hanging rail**

# Inneneinteilung **internal fittings**




Verdeckte Mantelstange in Nische  
**Concealed hanging rail in niche**



Hosenauszug  
**Trouser pull-out**



Kleiderlift  
**Pull-down clothes rail**



Spiegel für Innenseite der Schranktür  
**Internal mirror for hinged door**



Innenschubkasten  
**Internal drawer**



Schütte, Hakenleiste, Schlauch- und Kabelhalter, Stielhalter  
**Scoop, hook rail, hose and cable holder, broom holder**



Schubkasteneinheit  
**Drawer unit**



Schubkastengefäße  
**Drawer organiser**



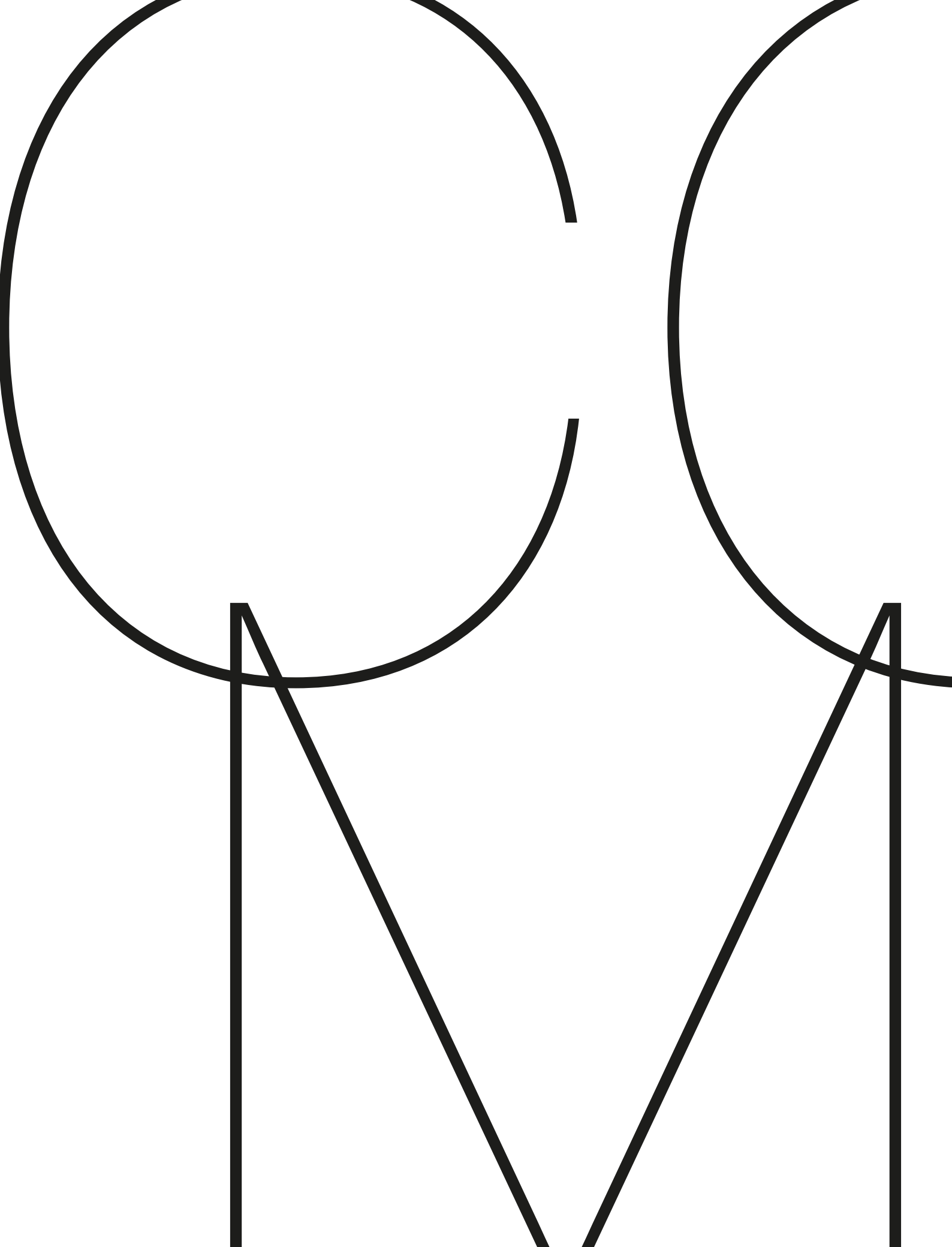
Rückwandspiegel  
**Rear-wall mirror panel**




Schminktisch  
**Make-up table**



Ausziehbarer Schreibtisch  
**Pull-out desk**









**C O S M O**  
**B Y**  
**D A N T E**  
**B O N U C C E L L I**





COSMO ist ein modulares System, basierend auf einem Raster von 40x40 cm. Das Besondere: Es gibt eine Vielzahl an Modulen, die aneinandergestellt und aufeinander positioniert werden. Korpuselemente in 8 Höhen, 3 Breiten (40, 80 und 120 cm) und 2 Tiefen (31 und 40 cm) ermöglichen die individuelle Planung von Low-, Side- und Highboards bis hin zu Schränken, dazu gibt es passende Bankelemente.

Die Korpusse von COSMO sind auf Gehrung gearbeitet, wobei die Gehrungsfuge überlackiert und somit unsichtbar ist, was die cleane Optik der Möbel noch verstärkt. Es gibt die Korpusse mit 1, 2 oder 3 Türen, nur mit Schubkästen sowie mit unterschiedlichen Kombinationen von Türen und Schubkästen.

Offene Elemente und einzelne Schubkastenelemente können dazu kombiniert werden und Akzente setzen – funktional sowie dekorativ. Letzteres gilt besonders für die offenen Abschlüsselemente in Klar- oder Rauchglas. Das System bietet zudem viele Variationsmöglichkeiten, was Farbe und Material betrifft.

Bei den Korpuselementen mit Tür und / oder Schubkasten steht dafür eine große Palette an matten Lackfarben zur Verfügung. Die offenen Elemente und die Schubkastenelemente sind ebenfalls in allen matten Lackfarben erhältlich, außerdem in Eiche, natur geölt, oder in Nussbaum, natur geölt.

Bei COSMO haben die Modelle standardmäßig einen Sockel. Optional können die Korpuselemente auch mit Füßen, in der jeweiligen Farbe lackiert, bestellt werden. Alle Elemente – mit Ausnahme der Glasaufsätze – gibt es auch als wandhängende Variante. Auf Wunsch bilden Abdeckplatten den oberen Abschluss. Es gibt sie, wie die Korpusse, matt lackiert, in einer großen Farbauswahl, zudem in Eiche, natur geölt, oder in Nussbaum, natur geölt (bis 2,40 m breit), außerdem aus Glas, rückseitig lackiert (bis 1,60 m breit). Für die Inneneinteilungen bieten Fachböden, Schuhböden und ausziehbare Garderobenstangen optimale Funktionalität.

# **COSMO IS A MODULAR SYSTEM BASED ON A GRID OF**

40x40

What's special about COSMO is the many modules, which can be positioned alongside or on top of each other. Body elements are available in 8 heights, 3 widths (40, 80 and 120 cm) and 2 depths (31 and 40 cm), allowing low-, side- and highboards and cupboards to be planned to specification along with matching bench elements. The mitred joins of COSMO body elements are overpainted to conceal them, heightening the sleekness of the overall look. Bodies are available with one, two or three doors, drawers only or with a combination of doors and drawers.

Open-fronted elements and individual drawer elements can also be added and make the perfect highlight, being both functional and decorative. The open-fronted top elements in clear or smoked glass are particularly striking. The COSMO system also offers numerous colour and material options. Body elements with one or more doors and/or drawers can be finished in a wide range of matt lacquers, as can the open-fronted and drawer elements. Alternatively, they can be ordered in oiled natural oak or walnut.

COSMO rests on a plinth as standard, but elements can also be ordered with feet. These are painted to match the body. All except the glass top elements can also be ordered for wall-mounting. If desired, top closing panels can be ordered in a wide choice of matt lacquer finishes or in oiled natural oak or walnut (for elements up to 2.40 m wide). Panels are also available in back-painted glass (up to 1.60 wide). Internal fittings include shelves, shoe racks and pull-out coat rails, all of which offer optimum functionality.















































































Cosmo verbindet  
einen sachlichen  
Look mit einem  
hohen Maß  
an individueller  
Gestaltungsfreiheit.

















**COSMO  
COMBINES  
SLEEK  
LOOKS  
WITH A  
VARIETY OF  
OPTIONS  
FOR  
PERSONA-  
LISATION.**

# kombinationen **combinations**







## Basiselemente **Basic elements**

Tiefe <b>Depth*</b>	<b>31 + 40</b>				
Breite <b>Width*</b>	<b>40</b>				
Höhe <b>Height*</b>	<b>40</b>				
<b>Lowboards</b>					
<b>Sideboards</b>	<b>80</b>				
<b>Sideboards</b>	<b>95</b>				
<b>Highboards</b>	<b>120</b>				
<b>Highboards</b>	<b>135</b>				
<b>Schränke</b> <b>Cabinets</b>	<b>160</b>				

## Abschlusselemente **Closing elements**

Tiefe <b>Depth*</b>	<b>31 + 40</b>		
Breite <b>Width*</b>	<b>40</b>		
Höhe <b>Height*</b>	<b>15</b>		

\*cm




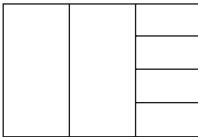

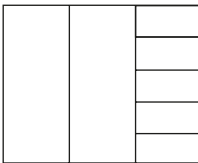

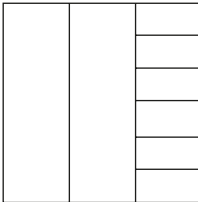

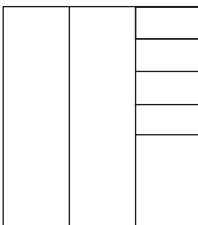


Breite <b>Width*</b>	<b>80</b>			
Höhe <b>Height*</b>	<b>40</b>			
<b>Lowboards</b>				
<b>Sideboards</b>	<b>80</b>			
<b>Sideboards</b>	<b>95</b>			
<b>Highboards</b>	<b>120</b>			
<b>Highboards</b>	<b>135</b>			
Schränke <b>Cabinets</b>	<b>160</b>			







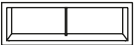


Breite <b>Width*</b>	<b>80</b>		
Höhe <b>Height*</b>	<b>15</b>		

Standard-Schubkastenhöhe 19,85 cm  
 Grau markierte Schubkästen 14,7 cm  
**Standard drawer height 19.85 cm**  
**Grey marked drawers 14.7 cm**



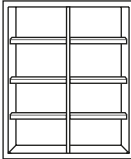


## Basiselemente **Basic elements**

Tiefe <b>Depth*</b>	<b>31 + 40</b>		
Breite <b>Width*</b>	<b>120</b>		
Höhe <b>Height*</b> <b>Lowboards</b>	<b>40</b>		
<b>Sideboards</b>	<b>80</b>		
<b>Sideboards</b>	<b>95</b>		
<b>Highboards</b>	<b>120</b>		
<b>Highboards</b>	<b>135</b>		

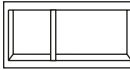
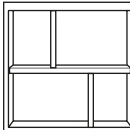
## Aufsatzelemente **Top-mount elements**

Tiefe <b>Depth*</b>	<b>31 + 40</b>				
Breite <b>Width*</b>	<b>40</b>		<b>80</b>		<b>120</b>
Höhe <b>Height*</b>	<b>15</b>				
	<b>25</b>				
	<b>40</b>				

## Offene Basiselemente **Open-fronted basic elements**

Tiefe <b>Depth*</b>	<b>31 + 40</b>	
Breite <b>Width*</b>	<b>40</b>	<b>80</b>
Höhe <b>Height*</b> <b>Lowboards</b>	<b>40</b>	
<b>Sideboards</b>	<b>80</b>	
<b>Sideboards</b>	<b>95</b>	
<b>Highboards</b>	<b>120</b>	
<b>Highboards</b>	<b>135</b>	

## Wandelemente **Wall-mounted elements**

Tiefe <b>Depth*</b>	<b>31</b>	
Breite <b>Width*</b>	<b>40</b>	<b>80</b>
Höhe <b>Height*</b>	<b>40</b>	
	<b>80</b>	

\*cm

# details details



Gehrungsverbindung  
**Mitre joint**



Abdeckplatte lackiert oder furniert  
**Top panel lacquered or veneered**



Offenes Aufsatzelement mit Mittelsteg  
**Open-fronted top-mount element with divider**



Aufschlagende Tür mit dünner Kante  
**Slim-edged swing door**



Glasabdeckplatte hinterlackiert  
**Back-painted glass top panel**



Tablarelement  
**Tray top element**



Aufsatz- und Schubkastenelement  
**Top-mount and drawer element**



Offenes Aufsatzelement mit Einbausteckdose und Kabeldurchführung  
**Open-fronted top-mount element with integrated power socket and cable duct**



Offenes Glaselement Klarglas  
**Open-fronted clear glass element**



Offenes Glaselement Rauchglas  
**Open-fronted smoked glass element**




Aluminiumfüße lackiert  
**Lacquered aluminium legs**



Sockel  
**Plinth**

# Inneneinteilung **internal fittings**



Fachboden  
**Loose shelf**



Schuhboden  
**Shoe shelf**




Schubkastengefache  
**Drawer organiser**




Schuhboden schräg  
**Slanted shoe shelf**











**S 7  
BY  
DANTE  
BONUCELLI**





S7 ist ein wandmontiertes System mit Aluminiumborden, Paneelen, Korpus- und Garderobenelementen. Das Besondere: Aluminiumborde mit einer Stärke von 7 mm als prägendes Element.

Es gibt sie in 10 verschiedenen Breiten, von 0,45 m bis 2,40 m. Sondermaße bis zu 3,00 m sind möglich, ebenso wie Kürzungen nach Wunsch. Die Borde gibt es mit verschiedenen Oberflächen. Sie sind wahlweise natur eloxiert, bronze eloxiert oder matt lackiert. Dafür steht eine umfangreiche Palette an Lackfarben zur Verfügung.

Die Aluminiumborde haben eine markante L-Form. Sie werden in ein verdecktes Wandprofil eingehängt, sodass die Borde fast vor der Wand zu schweben scheinen, was dem System eine besondere optische Leichtigkeit verleiht.

Zu den Ablagen bietet S7 eine Vielzahl von zusätzlichen Elementen, die, je nach Nutzungswünschen, frei kombiniert und zu den Borden montiert werden können. Mit dem System lässt sich z. B. eine Garderobe mit Spiegelpaneel, Kommode und Schuhschrank ebenso planen wie eine funktionale Regalwand mit Klappen- und Schubkastenelementen.

Die Korpusse – mit Türen, Schubkästen oder Klappen – gibt es in lackierter Ausführung, dafür stehen eine große Palette an matten Lackfarben sowie viele Hochglanz-Lackfarben zur Wahl. Werden Korpus-elemente ohne Aluminiumborde gehängt, können entsprechend lackierte Abdeckplatten oder rückseitig lackierte Glasplatten aufgelegt werden.

Für die Inneneinteilung bietet S7 funktionale Lösungen mit Fach- und Schubböden. Passende Akzente setzen Accessoires wie das Tablett und der Stehsammler aus Eiche, natur geölt, sowie eine rechteckige Glasvase.

# S7 is a wall-mounted system comprising aluminium

shelves along with panels, bodies and coat storage elements. What's special about it is the aluminium shelves, which are 7 mm thick and form the key design feature of the system. They are available in 10 different lengths, from 0.45 m to 2.40 m and can also be made to order, with a maximum length of 3 m, or shortened as required. The shelves come in a choice of finishes: natural anodised, bronze anodised or matt lacquered, with a wide range of colours to choose from.

The aluminium shelves are a striking L-shape and attached to a concealed profile in the wall panel. When in place, they appear to float in front of the wall, lending the system a particular lightness. The shelves can be complemented with a range of additional elements that can be freely combined and added as required. Coat storage can be combined with a mirror panel, drawers and shoe cabinets, for instance, and a functional wall of shelving can include flap and drawer elements.

Whether with doors, drawers or flaps, bodies can be ordered in a wide range of matt and high-gloss lacquer finishes. Where body elements are ordered without aluminium shelves, they can be topped with a matching lacquered panel or back-painted glass closing panel. Internal fittings for S 7 include a range of functional solutions with shelves and shoe racks. Accessories such as the tray and container in oiled natural oak or the rectangular glass vase complement the system perfectly.




























Entree



















S7 steht für  
perfekte Klarheit  
und funktionale  
Eleganz bis  
ins Detail.

**Sheer clarity and  
functional elegance,  
right down to the  
smallest detail.**

# S7

# kombinationen **combinations**








## Borde **Shelves**

Tiefe **Depth\***    **36**

Breite **Width\***    **45**



**60**



**90**



**105**



**120**



**135**



**150**



**180**



**210**



**240**



Korpuselemente **Body elements**

Tiefe **Depth\***    **36**

Breite **Width\***

**45**

**60**

**90**

**120**

**150**

Höhe **Height\***    **10,7**



**39,7**



**80**



**120**



**160**




**\*cm**

# details details



Abdeckprofil für Aluminiumbord  
**Cover trim for aluminium shelf**



Aluminiumbord Bronze  
**Aluminium shelf bronze**




Korpuselement mit Klappe  
**Body element with flap**



Aluminiumbord mit Korpuselement  
**Aluminium shelf with body element**



Spiegelpaneel  
**Mirror panel**



Paneelblende  
**Panel strip**




Paneel vertikal  
**Vertical panel**



Haken für Mantelstange  
**Hook for hanging rail**



Abdeckplatte  
**Top panel**



Mantelstange quer  
**Front-to-back hanging rail**



Mantelstange längs  
**Lengthwise hanging rail**



Kleiderbügel  
**Coat hanger**

# inneneinteilung **internal fittings**




Fachboden  
**Loose shelf**



Schubkasteneinsatz  
**Sliding drawer insert**



Schuhboden  
**Shoe shelf**









# STRIPES BY JEHS + LAUB





STRIPES ist ein Schranksystem, das mit einer Vielzahl an individuell kombinierbaren Korpusselementen fast unendlich viele Möglichkeiten zur optimalen Stauraumnutzung bietet. Das Besondere: Es gibt 8 verschiedene Schrankbreiten (15, 20, 35, 50, 65, 70, 85 und 100 cm), sie können je nach Bedarf zusammengestellt und addiert werden. Jedes Element hat eine markante Griffmulde, sie ist das charakteristische Designdetail von STRIPES. Wenn mehrere Korpusse nebeneinander stehen, verleihen die Fugen der ansonsten puristischen Front ein vertikales Streifenmuster, das dem System seinen Namen gibt. Die Korpusse gibt es in 5 Höhen, die Schrankelemente in 3 Tiefen (35, 46 und 60 cm), bei den High- und Sideboards stehen 2 Tiefen (35 und 46 cm) zur Verfügung. Wenn Elemente mit unterschiedlicher Tiefe kombiniert werden, entsteht ein gestalterisch interessanter Tiefenversatz.

STRIPES umfasst Schrankelemente mit Türen oder Schubkästen, Eckschränke, Nischenelemente, offene Korpusselemente mit Fachböden, Türüberbau-Elemente, Side- und Highboards sowie Bankelemente – elegante Funktionalität für jede Raumsituation und unterschiedliche Nutzungswünsche. Für die individuelle Gestaltung stehen zudem eine große Palette an matten Lackfarben sowie viele Hochglanz-Lackfarben zur Wahl. Als funktionales Extra kann auch ein verspiegeltes Frontteil oder ein Lichtelement eingeplant werden. Die Griffmulden sind entweder in der gewählten Korpusfarbe lackiert oder können durch einen Aluminiumbelag betont werden. Zu den zahlreichen Inneneinteilungsmöglichkeiten des Systems gehören Fach- und Schubböden, Garderobenstangen, Innenschubkästen sowie z. B. ein Wertfach und ein Pinboard. Auch größere Einbauten wie ein Schmink- oder Schreibtisch können in Schrankmodelle integriert werden. Abdeckplatten in lackierter Ausführung oder in Holzausführung, in Eiche oder Nussbaum, sorgen für das perfekte Finish auf Side- und Highboards. Die Nischenrückwände sind lackiert, mit Stoff bezogen oder haben einen Spiegel. Bei Bänken können Polsterstoffe oder Lederbezüge zusätzliche Farb- und Materialakzente setzen.

# Stripes is a cabinet system offering a multitude of individually combinable

body elements that open up virtually unlimited opportunities for making the best possible use of storage space. What's special about it is the eight different cabinet widths (15, 20, 35, 50, 65, 70, 85 and 100 cm), which can be combined and

extended as needed. Each element has full-length recessed grip. A design feature of STRIPES, this creates a pattern of vertical stripes on the otherwise purist fronts when several bodies are combined. It is this pattern that gives the system its name. The bodies come in a choice of five heights; cabinet elements are available in three depths (35, 46 and 60 cm), and high- and sideboards come in two depths (35 and 46 cm). Combining different depths of element can create an interesting play of different levels. STRIPES comprises cabinet elements with doors or drawers as well as corner cabinets, open-fronted body elements with shelves, elements for combining over doorways, side- and highboards, and bench elements to create elegant, functional solutions for any setting and for a variety of uses. With a wide range of matt and high-gloss lacquer finishes to choose from, STRIPES can be customised to specification. Further options include mirrored fronts and lighting elements. Grip recesses are finished either in the body colour or with aluminium, as a highlight feature. The numerous internal fittings for the STRIPES system include shelves, shoe racks, coat rails, interior drawers, and other items, such as a valuables box or pin board. Larger components such as make-up tables and desks can also be integrated into cabinet arrangements. Top panels are either painted or consist of oak or walnut wood, adding the perfect finish to side- and highboards. Rear walls of niches can be finished in lacquer, fabric or a mirror panel, while benches, seat cushions and leather covers can add further colour and material features.











































































Stripes  
vereint pure,  
edle Optik mit  
höchster  
Vielseitigkeit.

STRIPES  
COMBINES  
PURIST  
CLASSY  
LOOKS  
WITH  
ABSOLUTE  
VERSAT-  
ILITY.

# kombinationen **combinations**






## Schränkelemente **Cupboard elements**

Höhe **Height\*** **228,2 + 241**  
 Tiefe **Depth\*** **35 + 46 + 60**

Breite **Width\***  
**15 20 35**




Breite **Width\***  
**65**




**70**



**85**



**100**




**\*cm**


## Nischenelemente **Niche elements**

Höhe **Height\*** **228,2 + 241**  
Tiefe **Depth\*** **35 + 46 + 60**


Breite **Width\***  
**80**



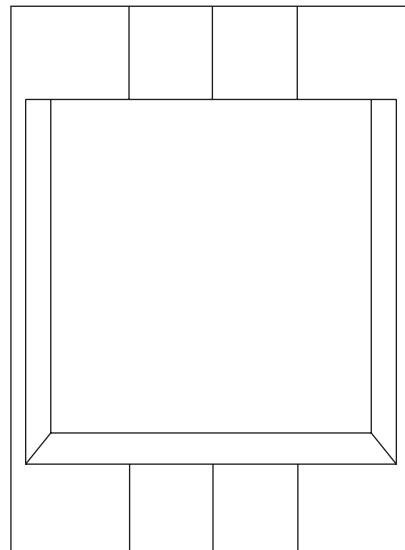
**105**



**135**



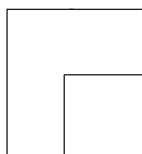

**170**



## Eckschrank **Corner cupboard**

Höhe **Height\*** **228,2 + 241**  
Tiefe **Depth\*** **35 + 46 + 60**

Breite **Width\***  
**84 + 95 + 109**



## Türüberbau **Over-door element**

Höhe **Height\*** **33**  
Tiefe **Depth\*** **35 + 46 + 60**

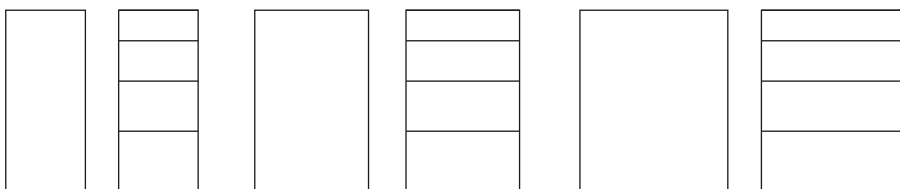
Breite **Width\***  
**120** **135**




## Sideboard Elemente **Sideboard elements**

Höhe **Height\*** **93,8**  
Tiefe **Depth\*** **35 + 46**

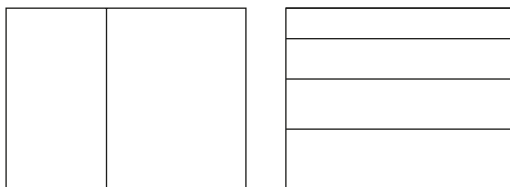
Breite **Width\***  
**35** **50** **65**



Breite **Width\***  
**70** **85**



Breite **Width\***  
**100**

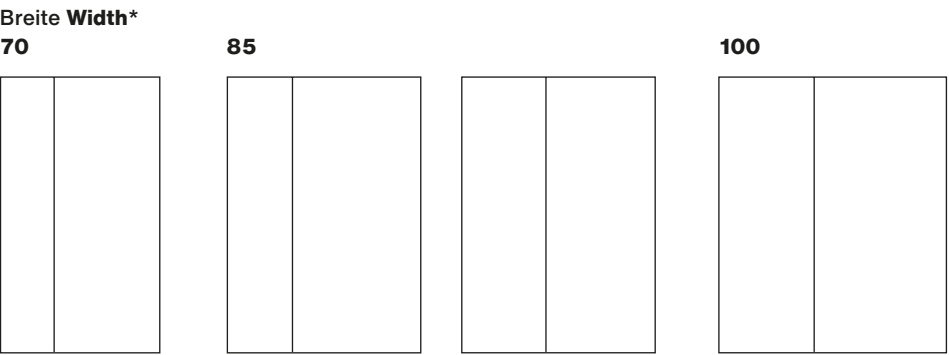
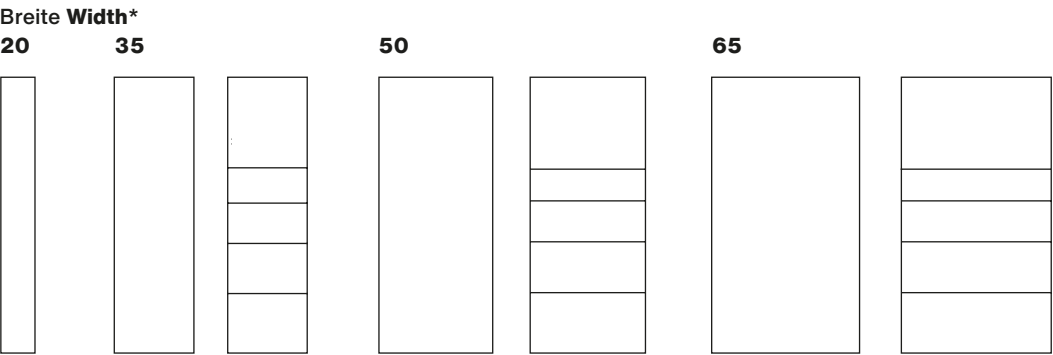


\*cm



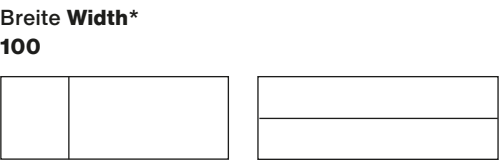
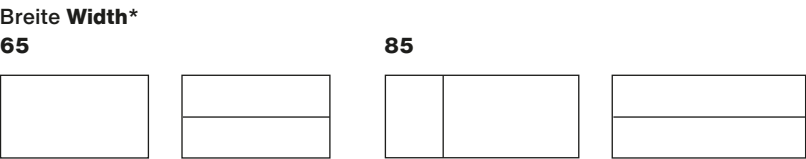
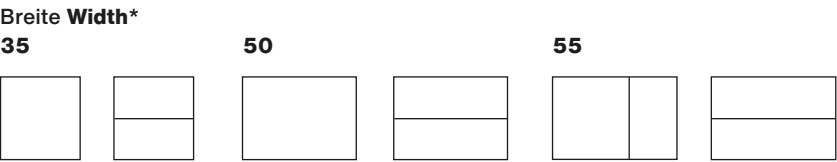
# Highboard Elemente **Highboard elements**

Höhe **Height\***      **131,9**  
Tiefe **Depth\***    **35 + 46**



# Bankelemente **Bench elements**

Höhe **Height\***      **36,2**  
Tiefe **Depth\***    **46**



## Schrankabschluss **Cupboard sides and tops**



Dünne Außenseite und Abdeckplatte  
**Thin side and top panel**



Außenseite und Abdeckplatte  
**Side and top panel**



Lackierte Außenseite  
**Lacquered side panel**



Verspiegelte Außenseite  
**Mirrored side panel**



## Schrankkonstruktion **Cupboard finish trim**



Tiefenversatz  
**Side trim for combining multi-depth elements**



Deckenblende  
**Ceiling strip**



Aluminiumkante  
**Aluminium edge**



Aluminiumkante in Korpusfarbe lackiert  
**Aluminium edge lacquered in body colour**



Lichtelement  
**Lighting element**



Schuhklappe  
**Shoe rack with flap**



Beleuchtung für Nische  
**Lighting for niche**



Rückwandspiegel für Nische  
**Mirrored back panel for niche**



Verdeckte Mantelstange für Nische  
**Concealed hanging rail for niche**



Regalboden mit Mantelstange für  
offenes Element  
**Shelf with hanging rail for  
open element**


# inneneinteilung **internal fittings**



Fachboden  
**Loose shelf**



Innenschubkasten  
**Internal drawer**



Taschenfachboden  
**Bag shelf**



Schuhboden  
**Shoe shelf**



Schuhboden schräg  
**Slanted shoe shelf**



Gummierter Tablorauszug  
**Rubberised pull-out tray**



Ausziehbarer Aluminiumrahmen  
mit Textilbehälter  
**Pull-out aluminium frame  
with fabric container**



Ausziehbarer Aluminiumrahmen mit Mantelstange  
**Pull-out aluminium frame with hanging rail**



Fachboden mit 2 Mantelstangen  
**Loose shelf with 2 hanging rails**



Stange mit Stiefelklammern  
**Rail with boot clips**



Pinboard  
**Pinboard**




Fachboden mit Mantelstange  
**Loose shelf with hanging rail**

# inneneinteilung internal fittings



Schütte, Hakenleiste, Schlauch- und Kabelhalter, Stielhalter  
**Scoop, hook rail, hose and cable holder, broom holder**



Befestigungsband  
**Retaining strap**



Steckdosenboden  
**Power socket shelf**



Spiegel für Türinnenseite  
**Mirror for inside of door**



Wertfach  
**Safe**




Innenschubkasten Einbau unten  
**Internal floor-level drawer**





Kabeldurchführung bei Schreibtisch  
**Cable duct for desk**



Interner ausziehbarer Schreibtisch  
**Internal pull-out desk**



Interner Schminktisch  
**Internal make-up table**

## Cabin

Abdeckplatte 33  
 Abschlusselement 32, 33  
 Aufsatzkorpas 32  
 Außenseite lackiert 17, 25, 32  
 Außenwange 20, 22, 32  
 Dachschräge 32  
 Deckenblende 20, 33  
 Eckelement 24, 27  
 Einzelhaken 37  
 Fachboden 36, 37  
 Falttür 35  
 Griffleiste 20, 35  
 Hakenleiste 38  
 Hosenauszug 38  
 Kabelhalter 38  
 Kleiderlift 38  
 Mantelstange 17, 37  
 Nische 17  
 Passblende 32  
 Regalgefache 36  
 Schlauchhalter 38  
 Schminktisch 26, 39  
 Schrank 12, 16, 17, 18, 20, 22, 24, 34  
 Schreibtisch 39  
 Schubkasten 38, 39  
 Schuhboden 36, 37  
 Schütte 38  
 Sideboard 24, 34  
 Sockelleiste 33  
 Spiegel 26, 39  
 Stiefelstange 37  
 Stielhalter 38  
 Tür 35  
  
 Boots rail 37  
 Broom holder 38  
 Cable holder 38  
 Ceiling slip 33  
 Clothes lift 38  
 Corner element 24, 27  
 Cover panel 33  
 Cupboard 12, 16, 17, 18, 20, 22, 24, 34  
 Desk 39  
 Door 35  
 Drawer 38, 39  
 End element 32, 33  
 Folding door 35  
 Hanging rail 37  
 Hook rail 38  
 Hose holder 38  
 Infill panel 20, 22, 32  
 Loose shelf 36, 37  
 Make up table 26, 39  
 Mirrors 26, 39  
 Niche 17  
 Plinth strip 33  
 Scoop 38  
 Scribing panel 32  
 Shelf organiser 36  
 Shoe shelf 36, 38  
 Side panel, lacquered 17, 25, 32  
 Sideboard 24, 34  
 Single hook 37  
 Sloped ceiling 32  
 Strip handle 35  
 Top-mount element 34  
 Trouser pull-out 38

## Cosmo

Abdeckplatte 84  
 Aufsatzelement 46, 52, 62, 63, 65, 67, 69, 71, 84, 85  
 Bank 75  
 Einbausteckdose 85  
 Element offen 46, 48, 50, 52, 54, 56, 67, 68, 70, 72  
 Fachboden 86  
 Gehrungsverbindung 84  
 Glasabdeckplatte 84  
 Glaselement 46, 52, 54, 56, 67, 71, 85  
 Highboard 53, 62, 67, 70, 85  
 Kabeldurchführung 85  
 Lowboard 52  
 Mantelstange 87  
 Nachttisch 50, 63  
 Regal 46, 48, 68  
 Schrank 66, 87  
 Schubkasten 85, 86  
 Schuhboden 86  
 Sideboard 56, 57, 60, 64, 65, 67, 69, 72, 73, 74  
 Sideboard freistehend 55, 58  
 Sockel 52, 53, 55, 58, 62, 63, 65, 67, 70, 46,  
 Tablarelement 46, 84  
 Untergestell 64, 66, 69, 71, 72, 74, 75, 84  
  
 Bedside table 50, 63  
 Bench 75  
 Cable duct 85  
 Cover panel 84  
 Cupboard 66, 87  
 Drawer 85, 86  
 Glass element 46, 52, 54, 56, 67, 71, 85  
 Glass top panel 84  
 Hanging rail 87  
 Highboard 53, 62, 67, 70, 85  
 Loose shelf 86  
 Lowboard 52  
 Mitre joint 84  
 Open element 46, 48, 50, 52, 54, 56, 67, 68, 70, 72  
 Plinth 52, 53, 55, 58, 62, 63, 65, 67, 70, 46  
 Power socket, integrated 85  
 Shelf 46, 48, 68  
 Shoe shelf 86  
 Sideboard 56, 57, 60, 64, 65, 67, 69, 72, 73, 74  
 Sideboard, free-standing 55, 58  
 Top-mount element 46, 52, 62, 63, 65, 67, 69, 71, 84, 85  
 Tray top element 46, 84  
 Underframe 64, 66, 69, 71, 72, 74, 75, 84

# S7

Abdeckplatte 117  
 Aluminiumbord 95, 102, 106, 109, 116  
 Fachboden 118  
 Garderobe 104, 108, 112, 113, 116, 117  
 Haken Mantelstange 117  
 Klappenelement 101, 113, 116  
 Kleiderbügel 117  
 Lowboard 98, 106, 109, 113  
 Mantelstange 116, 117  
 Panel 104, 112, 113, 116, 117  
 Passblende 116  
 Regal 94, 100, 109  
 Schrank 112  
 Schubkasten 112, 113  
 Schuhboden 118  
 Sideboard 96, 105  
 Spiegel 103, 104, 108, 112, 113, 116

**Aluminium shelf 95, 102, 106, 109, 116**  
**Body element with flap 101, 113, 116**  
**Coat hanger 117**  
**Coatrack 104, 108, 112, 113, 116, 117**  
**Cupboard 112**  
**Drawer 112, 113, 118**  
**Hanging rail 116, 117**  
**Hook hanging rail 117**  
**Loose shelf 118**  
**Lowboard 98, 106, 109, 113**  
**Mirror 103, 104, 108, 112, 113, 116**  
**Panel 104, 112, 113, 116, 117**  
**Panel strip 116**  
**Shelf 94, 100, 109**  
**Shoe shelf 118**  
**Sideboard 96, 105**  
**Top panel 117**

# Stripes

Abdeckplatte 128, 132, 162  
 Aluminiumkante 132, 139, 164  
 Aluminiumrahmen ausziehbar 142, 167  
 Außenseite lackiert 130, 162  
 Bank 129, 134, 136, 157,  
 Befestigungsband 168  
 Beleuchtung 142, 144, 156, 164, 165  
 Deckenblende 164  
 Eckschrank 157  
 Fachboden 142, 146, 147  
 Hakenleiste 168  
 Highboard 130  
 Höhenversatz 137, 158  
 Kabeldurchführung 169  
 Kabelhalter 168  
 Mantelstange 142, 165, 167  
 Nische 144, 156, 157, 165  
 Pinboard 167  
 Regal 165, 166  
 Schminktisch 169  
 Schrank 140, 142, 144, 150, 151, 152, 156, 157  
 Schreibtisch 169  
 Schubkasten 139, 140, 142, 146, 166, 168  
 Schuhboden 142, 166  
 Schuhklappe 164  
 Schütte 168  
 Sideboard 126, 136, 138, 146, 148, 157  
 Spiegel 156, 157, 162, 165, 168  
 Steckdose 142, 168  
 Stiefelstange 142, 165, 167,  
 Stielhalter 168  
 Tablarauszug 166  
 Taschenfachboden 142, 166  
 Tiefenversatz 140, 156, 164  
 Türüberbau 150  
 Wertfach 168

**Aluminium edge 132, 139, 164**  
**Bag storage shelf 142, 166**  
**Bench 129, 134, 136, 157**  
**Broom holder 168**  
**Cable duct 169**  
**Cable holder 168**  
**Ceiling strip 164**  
**Corner cupboard 157**  
**Cupboard 140, 142, 144, 150, 151, 152, 156, 157**  
**Depth offset 140, 156, 164**  
**Drawer 139, 140, 142, 146, 166, 168**  
**Hanging rail 142, 165, 167**  
**Height offset 137, 158**  
**Highboard 130**  
**Hook rail 168**  
**Hose Holder 168**  
**Lighting 142, 144, 156, 164, 165**  
**Loose shelf 142, 146, 147**  
**Make-up table 169**  
**Mirror 156, 157, 162, 165, 168**  
**Niche 144, 156, 157, 165**  
**Over-door element 150**  
**Pinboard 167**  
**Power socket 142, 168**  
**Pull-out aluminium frame 142, 167**  
**Pull-out tray 166**  
**Retaining strap 168**  
**Safe 168**  
**Scoop 168**  
**Shelf 165, 166**  
**Shoe rack with flap 164**  
**Shoe shelf 142, 166**  
**Side panel, lacquered 130, 162**  
**Sideboard 126, 136, 138, 146, 148, 157**  
**Top panel 128, 132, 162**

**Schönbuch GmbH  
Ottelmannshäuser Straße 1  
97631 Bad Königshofen  
Germany  
Tel. +49.(0)9761.3962-0  
info@schoenbuch.com**

**Photography  
Daniel Breidt  
Max von Eicken**

**Concept & Design  
Carolin Sangha**

**Layout & Production  
Wolfgang Perez**

**Assistance & Organisation  
Lara Huppertz**

**Text  
Eva Dehner  
Melanie Girdlestone**

**Printed by  
Druckerei Vogl GmbH & Co. KG**







