


ICF

PYLA MESH



ITALIAN QUALITY IN OFFICE FURNITURE



The background of the entire page is a monochromatic, high-contrast photograph of several office chairs. The chairs are arranged in a way that creates a sense of depth and repetition, with some chairs in the foreground and others receding into the background. The lighting is dramatic, highlighting the contours and textures of the chairs' frames, seats, and backrests. The overall color palette is a range of warm, golden-yellow and orange tones, giving the image a cohesive and professional appearance.

ICF

www.icf-office.it



ICF

Office Furniture Made in Italy

Our chairs have always meant excellence not only in terms of functionality, solidity, comfort, aesthetics and quality materials, but also for all the creative and productive processes behind each collection.

It is that “Made in Italy” touch that has made our products special for more than sixty years, because they not only solve a furnishing problem or satisfy a specific need. They represent an authentic choice of style: the ICF style.

Da sempre le nostre sedute rappresentano un'eccellenza non solo per funzionalità, solidità, comfort, estetica e qualità dei materiali, ma anche per tutti i processi creativi e produttivi alla base di ogni collezione. È quel tocco di “Made in Italy” che rende i nostri prodotti speciali da oltre sessant'anni perché non si limitano a risolvere un problema d'arredo o rispondere a una specifica esigenza, ma rappresentano una vera e propria scelta di stile: lo stile ICF.

PYLA MESH

Precise, clean lines, generous but compact dimensions, shapes with slightly angled corners are the distinctive marks of products destined to last over time. Pyla Mesh has the linear form of classic chairs but with a striking modern shape.

Tratti precisi e puliti, dimensioni importanti ma compatte, forme segnate da spigoli di lieve angolatura che sono un tratto distintivo dei prodotti destinati a durare nel tempo. Pyla Mesh ha la linearità delle sedute classiche eppure colpisce per la modernità delle forme.





COLOR TRANSPARENCY



SOFT COLOR



A touch of colour to balance out the transparency of the mesh backrest - purely functional, without standing out. A version of Pyla Mesh designed for those who seek a product that only just hints at its presence in the office space.

Un tocco di colore a bilanciare la trasparenza dello schienale in rete, puramente funzionale senza conferire connotazione alcuna. Una versione di Pyla Mesh pensata per chi cerca un prodotto che suggerisca appena la propria presenza nello spazio ufficio.

The backrest is made with the same soft padding as the seat, for all-round comfort. A single fabric, a single colour, and numerous variations, lightened in the back area by the mesh, thus maintaining the light and compact structure of Pyla.

Lo schienale è realizzato con la stessa morbida imbottitura della seduta per un comfort a tutto tondo. Un unico tessuto, un unico colore, in diverse varianti, alleggerito nella parte posteriore dalla rete a preservare la struttura leggera e compatta di Pyla.



NEUTRAL LIGHT



CLASSIC BLACK



Shapes highlighted only by structural elements: the ample seat - comfortable and spacious, the almost ethereal backrest, and the shaped armrests are enough to define this version of Pyla. For those seeking absolute lightness without foregoing product performance.

Forme evidenziate dai soli elementi strutturali: l'ampia seduta, comoda e spaziosa, lo schienale quasi etereo, i braccioli sagomati bastano a definire questa versione di Pyla. Per chi cerca leggerezza assoluta senza rinunciare alla performance di prodotto.

A version that brings to life precision and solidity, within the bounds of the typical lightness of Pyla: designed in "total black", with black base or with contrasting chrome, it gives an image of absolute performance, beyond the technical solutions of the structure.

Una versione che incarna rigore e solidità, pur nei canoni di leggerezza tipici di Pyla: ideata in "total black", con basamento nero oppure con cromature a contrasto, trasmette l'immagine della performance assoluta, sublimando le soluzioni tecniche della struttura.





Color Transparency Just a touch of color

Colour - only just.

A touch, a brush-stroke that becomes a discreet part of the office atmosphere, softened by the absolute lightness of the mesh. Pyla Mesh, in the *Color Transparency* version, has the fabric of the seat coloured - in a warm tone, without excess, maintaining a rather neutral look, in line with the latest aesthetic trends.

A simple and essential work chair, which guarantees excellent product performance thanks to the technical solutions designed to respond to strict quality standards.

Il colore appena.


Un tocco, una pennellata che si inserisce nell'ambiente ufficio come un guizzo discreto, stemperato dalla leggerezza assoluta della rete. Pyla Mesh, nella versione *Color Transparency*, prevede che il tessuto della seduta sia colorato di una tonalità calda ma senza eccessi, rimanendo piuttosto neutro, in linea con le tendenze estetiche più attuali. Una sedia operativa semplice ed essenziale, che garantisce ottime performance di prodotto grazie alle soluzioni tecniche studiate per rispondere a rigorosi standard di qualità.

The other features of the chair are the same classic and peculiar features of Pyla: the ample seat - comfortable and adjustable, the 5-star base in polished or chrome-plated aluminium, or in grey or black nylon, the backrest - light and transparent thanks to the mesh feature, and lumbar support that can be adjusted in height to offer the most comfortable position for any user.

Le altre caratteristiche della sedia sono le classiche e peculiari di Pyla: la seduta ampia, confortevole e regolabile; il basamento a 5 razze in alluminio lucido o cromato o in nylon in colore grigio o nero; lo schienale leggero e trasparente grazie alla tecnica della rete; il supporto lombare regolabile in altezza per offrire la posizione più comoda a qualsiasi utilizzatore.




Perfect for every type of
space and style



Soft Color Style is back

A revival of fashion styles and trends: Pyla Mesh, in the *Soft Color* version, echoes the aesthetic standards of the recent past, made of matter and substance. The fabric plays a leading role, made particularly comfortable by the padding, both in the seat and in the backrest. The colour palette offers ranges from lighter hues to more decisive colours, all within the boundaries of classic standards. The padding on all structural elements gives this version a greater thickness and an idea of all-round comfort. It also emphasises the tactile nature of the fabric.

Revival di stile e di tendenza moda: Pyla Mesh, nella versione *Soft Color*, riprende canoni estetici che si rifanno a un recente passato, fatto di materia e sostanza. È il tessuto a essere protagonista, reso particolarmente confortevole dall'imbottitura, sia della seduta che dello schienale. La palette di colori proposta spazia da toni più lievi a cromature più decise, rimanendo comunque entro canoni classici. L'imbottitura di tutte le parti strutturali conferisce a questa versione un maggiore spessore e un'idea di comfort a tutto tondo e permette di apprezzare la matericità del tessuto.





The back part of the backrest is still lightened by a mesh inserts, which support the padded cushion and also guarantees excellent performance levels in terms of comfort and solidity. This version is ideal for those who seek a product that combines all the standard Pyla features with particular attention to the aesthetic impact, based on stylistic solutions that have recently regained popularity.

La parte posteriore dello schienale è comunque alleggerita dall'abbinamento con la rete, che funge da sostegno al cuscino imbottito e garantisce nel contempo ottime performance di comodità e solidità. Questa versione è ideale per chi cerca un prodotto che unisca a tutte le caratteristiche standard di Pyla una particolare attenzione all'impatto estetico, rifacendosi a soluzioni stilistiche tornate di grande tendenza.

Stylish comfort



Neutral Light Lightness with a purpose

Essentiality and lightness play a leading role in the *Neutral Light* version: a chair defined simply by the structural elements, without particular aesthetic characteristics, designed specifically to be functional but also to almost disappear in the office space. Transparency and neutrality of all elements make this version of Pyla Mesh functional, but without characterising the space in which it is used in any way, thus responding to an operative need with effective and essential technical solutions. Lightness, performance, and practicality are all dominant traits in this version.

Essenzialità e leggerezza protagoniste assolute della versione *Neutral Light*: una sedia definita semplicemente dagli elementi strutturali, senza particolari connotazioni estetiche, pensata proprio per essere operativa ma quasi a scomparire nello spazio ufficio. La trasparenza e neutralità di tutti gli elementi fanno sì che questa versione di Pyla Mesh sia funzionale ma non caratterizzi in alcun modo l'ambiente in cui viene inserita, rispondendo a un'esigenza di operatività con soluzioni tecniche efficaci ed essenziali. Leggerezza, performance e praticità sono i tratti salienti di questa versione.





One simple
seating



Classic Black
Quintessentially
performant



A single colour to convey the unique functionality of this product: comfort, lightness, and essentiality characterising a structure which, in its simplicity, hides advanced technical solutions. Pyla Mesh, in the *Classic Black* version, is the symbol of rigour and performance, without giving space to any aesthetic elements. In fact, in its absolute linearity, it becomes distinctively aesthetic in its own right. The only elements allowed to break the black are the contrasting chromed elements - a touch of light to provide even more emphasis to the compact nature of the structure and transparency of the mesh.

Un colore unico per comunicare la funzionalità unica di questo prodotto: comodità, leggerezza, essenzialità incarnati in una struttura che pur nella sua semplicità nasconde soluzioni tecniche avanzate. Pyla Mesh, nella versione *Classic Black*, è l'immagine del rigore e della performance, senza dare spazio alcuno a elementi estetici, pur nella sua linearità assoluta, diventa estetica distintiva per sé. Unico elemento concesso alla totalità del nero sono le cromature a contrasto, tocchi di luce che danno ancor più risalto alla compattezza della struttura e alla trasparenza della rete.





The structure is made of aluminium to provide maximum torsional resistance and to make it long-lasting over time. The finish can be painted, polished or chromed.

The backrest is made of a techno-polymer shell on which a flexible and breathable mesh is fixed, a particular fabric in a hardly visible translucent network, characterised by exceptional strength and toughness.



La struttura è in alluminio per garantire la massima resistenza torsionale e durata di utilizzo nel tempo. La finitura può essere verniciata, lucidata e cromata. Lo schienale è realizzato da una scocca in tecnopolimero sulla quale viene fissata una maglia flessibile e traspirante, un particolare tessuto, quasi invisibile, caratterizzato da eccezionali caratteristiche di resistenza e tenacità.



ICF

Style and
technology



FEATURES

The result of an extensive and careful analysis of actual client and end user requirements, Pyla Mesh meets the demands of the international market with a practical solution designed in total compliance with strict safety regulations.

Frutto di un lungo processo di analisi attenta delle reali necessità dei clienti e degli utilizzatori finali del prodotto, Pyla Mesh offre una risposta concreta alle esigenze del mercato internazionale ed è progettata nel pieno rispetto delle rigide normative sulla sicurezza.





Armrests Braccioli

The 4D armrests are adjustable in height, depth, width and direction in order to best adapt to the needs of whoever uses the chair. The resting pads are made of soft polyurethane - soft to touch, they offer comfortable support. They come in the colours black and light grey. The armrest support is made of polished or chromed die cast aluminium or polyamide in black or light grey.

I braccioli 4D sono regolabili in altezza, profondità, larghezza e orientamento per meglio adattarsi alle esigenze di chi utilizza la sedia. I pad di appoggio sono realizzati in poliuretano morbido, morbidi al tatto, offrono un appoggio confortevole. Sono disponibili in colore nero o grigio chiaro. Il supporto del bracciolo è realizzato in alluminio pressofuso lucido o cromato o in poliammide tinto in nero o grigio chiaro.

Depth of the seat Profondità della seduta

The depth adjustment of the seat is easily activated in seated position by means of an intuitive lever with a 6 cm adjustment range.

Viene agevolmente attivata dalla posizione seduta con una leva e con un campo di regolazione di 6 cm.

Height adjustment Regolazione in altezza

The gas lift seat height adjustment allows the users to adjust the chair according to their personal preference by the stroke of the cylinder (14 cm).

Una pompa a gas consente all'utente di regolare l'altezza della seduta secondo le sue preferenze entro la corsa del cilindro (14 cm).





Synchronized tilting mechanism Meccanismo di oscillazione sincronizzato

The synchronized tilting mechanism - easy to use - provides full support to the back in a reclining or forward position, in order to guarantee balanced and continuous ergonomics. Its movement, fluid and natural, reducing muscular fatigue and eliminating possible pressure points. The synchronised movements of the seat and backrest area reclines the backrest by 22° and the seat by 8°. By bending the backrest backwards, tension in the angle increases, in order to offer more support, and the sitting platform tips forward, following the movement and keeping legs and feet firmly on the ground. Adjusting the handle for the mechanism is simple even while sitting down, making it possible to adapt the tension to weights ranging from 50 to 110 Kg. The tilt can be blocked in five different positions, and it has a safety block device that prevents the blocking mechanism from accidentally releasing.

Il meccanismo di oscillazione sincronizzato, di facile utilizzo, fornisce pieno sostegno alla schiena in posizione reclinata e garantisce un'ergonomia bilanciata e continua. Il movimento, fluido e naturale, riduce l'affaticamento muscolare, eliminando punti di pressione. Il movimento sincronizzato reclina di 22° lo schienale e di 8° il sedile. Piegando la schiena all'indietro, la tensione di inclinazione aumenta per offrire più sostegno e la seduta si reclina, mantenendo appoggiati piedi e arti. Regolare la contropinta del meccanismo è semplice dalla posizione seduta, permettendo di adeguare la tensione tra 50 a 110 kg. L'oscillazione può essere bloccata in cinque diverse posizioni ed è dotata di un dispositivo di sicurezza che evita lo sgancio accidentale.

Lumbar support Supporto lombare

The lumbar support is 6 cm height-adjustable, it is fit for individual characteristics, flexibly adapting itself to the curvature of the back.

Regolabile in altezza con una corsa di 6 cm, si conforma in modo flessibile alla curvatura della schiena.



Colours and fabrics

The backrest is made with an engineering polymer on which a flexible and breathable mesh is attached. An almost invisible, special translucent mesh, with excellent resistance and solidity: it is possible to use it alone or combined with a three-dimensional 3D fabric, or to partially upholster it with traditional fabric or leather in order to increase comfort while maintaining elasticity and breathability.

The fabric or leather upholstery is made with matching and printed fabric, slightly padded, to maintain breathable characteristics and accentuate the comfort level. Thanks to its transparency, the mesh makes it possible to see the colour of the front padding, thus obtaining fascinating and airy colour combinations, in addition to the vast range of colours that go from the most neutral tones to the brightest, in line with the latest trends.

Lo schienale è realizzato da una scocca in tecnopolimero sulla quale viene fissata una maglia flessibile e traspirante, una speciale rete traslucida quasi invisibile, dalle eccezionali caratteristiche di resistenza e solidità: è possibile usarla da sola o abbinata a un tessuto tridimensionale 3D o imbottirla in parte con tessuto tradizionale o pelle per aumentarne il comfort, pur mantenendone l'elasticità e la traspirabilità.

Il rivestimento in tessuto o pelle è realizzato con un telo accoppiato e stampato, leggermente imbottito, che ne mantiene le caratteristiche di traspirabilità e ne accentua la comodità. Grazie alla sua trasparenza, la rete lascia intravedere il colore dell'imbottitura frontale, ottenendo così combinazioni di colori accattivanti e ariosi che si vanno ad aggiungere alla ricca gamma di tonalità che spaziano dai cromatismi più neutri a quelli più accesi, in linea con le ultime tendenze.

CAT B

Atlantic

Dragon

Relax Flex

Runner

CAT C

Fame

Step

Step Melange

Sotega

CAT F

Breeze

Breeze Fusion







Fame Hybrid

CAT E


Leather

CAT X

Elastic Mesh



SURFACES



CAT N

String

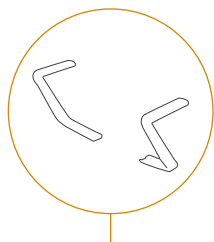


Configurations

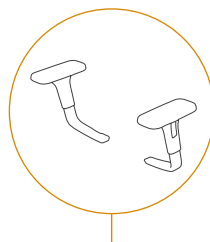
It is possible to personalise Pyla by choosing from a wide range of models, materials and colours. Pyla Mesh can be upholstered with any standard ICF fabric, in addition to a wide range of leathers, or even a fabric chosen by the customer. All materials have passed the strictest wear tests in the business.

È possibile personalizzare Pyla scegliendo tra un'ampia varietà di modelli, materiali e colori. Pyla Mesh può essere rivestita con qualunque tessuto ICF standard, oltre a una vasta selezione di pelli, nonché con il tessuto cliente. Tutti i materiali hanno superato i test di usura più severi del settore.



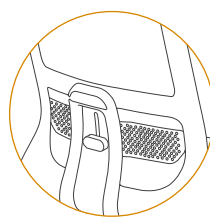
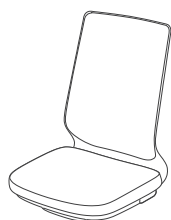


fixed aluminium
armrests



adjustable 4D
armrests

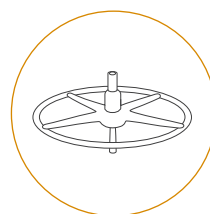
optional
armrests



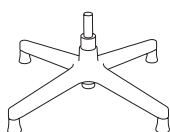
lumbar support



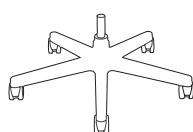
tilt mechanism



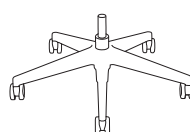
optional stool



4 star base



aluminium
5 star base
on castors



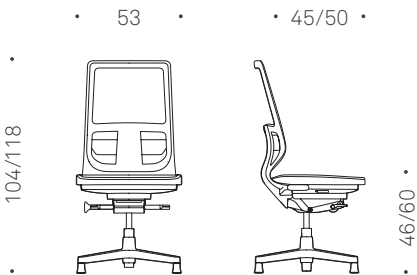
nylon
5 star base
on castors

Dimensions

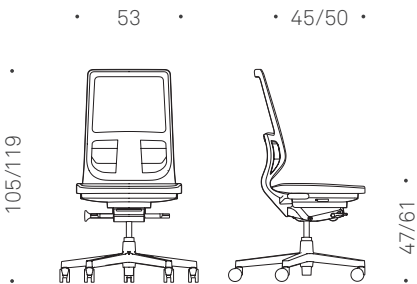
Pyla Mesh is designed for four different upholstering finishes, but also with three different bases: star based, either fixed or mobile, or in the stool version. The size of the seat is particularly comfortable, and the backrest is suitable even for very tall people.

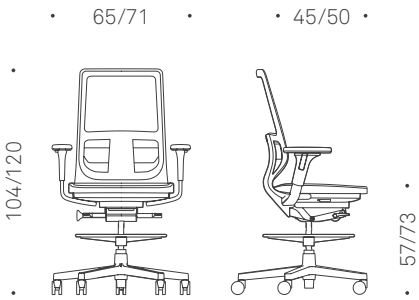
Pyla Mesh è pensata in quattro differenti finiture di rivestimento ma anche con tre basi diverse: a razze, fissa o mobile, oppure nella versione stool. Le dimensioni della seduta sono particolarmente comode e lo schienale è adatto anche alle persone più alte.

4 star base
on glides

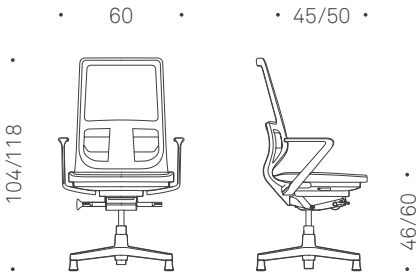


5 star base
on castors

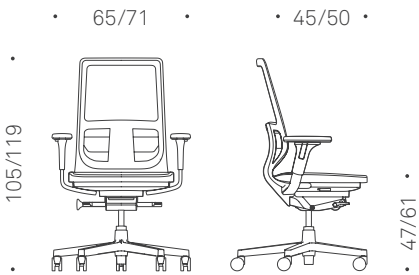




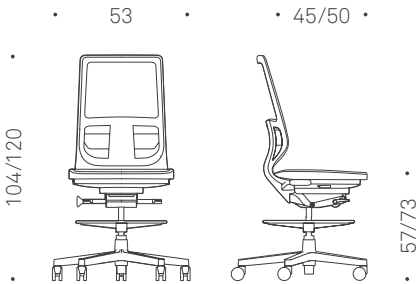
stool



fixed aluminium
armrests



adjustable 4D
armrests



without
armrests





© 2016 ICF S.p.A.
All rights reserved



ICF S.p.A.
Via Nuova Cassanese 108
20060 Vignate (MI) | ITALY
P +39 02 9508031
F +39 02 95364012
icf@icf-office.it

ICF
www.icf-office.it