



Der Leadchair Executive steht für die DNA im Design von Walter Knoll: zeitlos bleibende Modernität, stetige Entwicklung der Polsterkompetenz, die Ehrlichkeit der Funktion. Gesundes Sitzen dank der Synchronmechanik. Die stützende Wirkung des Rückens ist individuell einstellbar. Als Chefsessel, als Konferenz- oder als Besucherstuhl. Für den ergonomischen Komfort moderner Führungskultur.

Produktbeschreibung

Designpreise



Bestell-Nr.

2000/2010/2020

Untergestell/Armlehnen

Chefsessel:

Chefsessel mit höhenverstellbarer Gasfeder, drehbar, 5-Fuß-Kreuz mit Rollen, Armlehnen mit Lederauflage, in drei Rückenhöhen.

Gestell und Armlehnen in Aluminium hochglanz-poliert oder matt-pulverbeschichtet schwarz (gegen Mehrpreis).

Auf Anfrage ist das Untergestell auch in matt-pulverbeschichtet bronze erhältlich.

Sitz und Rücken mit Lederbezug. Die Armlehnauflage entspricht dem Sitz- und Rückenbezug. Die Lederauflage ist austauschbar.

Armlehnhöhe Chefsessel: 68 - 77 cm.

Synchronmechanik mit Gewichtsregulierung. Federkraft über Dreh-Zylinder individuell einstellbar. Arretierbar in vorderer Stellung. Stufenlos höhenverstellbare Gasfeder für Sitzhöhen von 43 bis 52 cm.

Konferenz- und Besucherstühle:

Konferenz- und Besucherstühle mit Standsäule, drehbar, 4-Fuß-Kreuz mit Gleitern oder 5-Fuß-Kreuz mit Rollen. Erhältlich mit oder ohne Armlehnen mit Lederauflage, in drei Rückenhöhen.

Gestell und Armlehnen in Aluminium hochglanz-poliert oder matt-pulverbeschichtet schwarz (gegen Mehrpreis).

Auf Anfrage ist das Untergestell auch in matt-pulverbeschichtet bronze erhältlich.

Sitz und Rücken mit Lederbezug. Die Armlehnauflage entspricht dem Sitz- und Rückenbezug. Die Lederauflage ist austauschbar.

Armlehnhöhe Konferenz- und Besucherstühle: 70 cm.

Synchronmechanik mit Gewichtsregulierung. Federkraft über Dreh-Zylinder individuell einstellbar. Arretierbar in vorderer Stellung.

4-Fuß-Gestelle sind gegen Mehrpreis auch mit Rückholmechanik erhältlich (*nicht kombinierbar mit höhenverstellbarer Gasfeder*).

Für höhenverstellbare Konferenzstühle verweisen wir auf den Chefsessel.

Polsterung

Sitz und Rücken formgeschäumt.

Bezug und Formschaum sind durch Kaschierung miteinander verbunden.

LEADCHAIR EXECUTIVE.

Contract only

Gleiter/Rollen

Gleiter: Teflengleiter für Stein- und Teppichböden, Filzgleiter für Holzböden.
Rollen: optimaler Rollwiderstand durch lastabhängig gebremste Doppelrollen. Harte Rollen für weiche Böden, weiche Rollen für harte Böden wählbar.

Hinweis

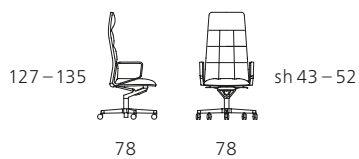
Leadchair Executive Stühle sind mit dem GS-Zeichen für Geprüfte Sicherheit ausgezeichnet.




Leadchair Executive Stühle sind nur in Walter Knoll Leder lieferbar.

Technische Zeichnungen und Maße

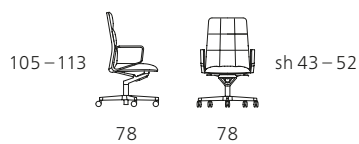
2000/2001



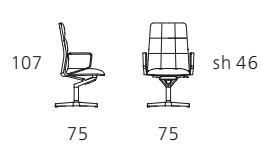
2003



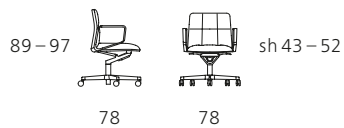
2010/2011



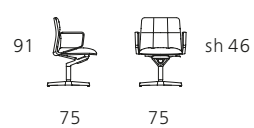
2013



2020/2021



2023



Alle Maßangaben in cm.