

JAAN. Design: EOOS.



Die Leichtigkeit des Seins. Das Bett Jaan überzeugt mit charmant-eleganter Allure. Die Designer haben das Polsterbett zum Schweben gebracht: Großzügige Liegeflächen auf filigranem Gestell - scheinbar schwerelos gestaltet Jaan den Raum. Wunderbar weich und lässig leger. Geschmeidiges Leder oder natürliche Stoffe formen Kopfteil und gepolsterten Rahmen. Für zusätzliche Bequemlichkeit sorgen die Server und das Ablageboard in schwarzem Glas oder markantem Sattelleder. Ein wunderbarer Ort für all die Kleinigkeiten – das Lieblingsbuch, die Armbanduhr, die Leseleuchte.

Produktbeschreibung

Designpreise



Bestell-Nr.

785

Bettrahmen

Untergestell: Aluminiumstrangpressprofil, Aluminiumdruckgussfüße in
- matt-pulverbeschichtet schwarz
- matt-pulverbeschichtet bronze.

Polsterumrandung: Holzkonstruktion, gepolstert mit Kaltschaum und textiler Abdeckung.

Kopfteil

Korpus: Holzkonstruktion.
Polsterung: Kaltschaum mit Watteabdeckung.

Ausführungen

Bettrahmen-Ausführungen für Schlafsystem-/Matratzenmaße:

- 140 x 200 (210/220) cm
- 160 x 200 (210/220) cm
- 180 x 200 (210/220) cm
- 200 x 200 (210/220) cm
- Queensize 152 x 203 cm
- Kingsize 193 x 203 cm
- California Kingsize 183 x 213 cm

Sonderlängen:

Auf Wunsch ist der Bettrahmen für Schlafsysteme mit Breite 140, 160, 180 und 200 cm gegen Mehrpreis in den Sonderlängen 210 oder 220 cm erhältlich.

Gleiter

Mit Kunststoffgleitern für Stein- oder Teppichböden, Filzgleiter für Holzböden oder Stopper, die ein Verschieben verhindern.

JAAN.

Ablageboards und Beistelltische

Ablageboards:

Wahlweise können alle Betten mit Ablageboards auf der Rückseite des Kopfteils ausgestattet werden (gegen Mehrpreis).

Oberflächen:

- Glas, satiniert, schwarz (.33)
- Leder Saddle coffee oder schwarz.

Darauf können die Beistelltische 782-T gestellt werden.

Glasstärke: 12 mm

Beistelltische und Server:

Stahl, matt-pulverbeschichtet bronze oder matt-pulverbeschichtet schwarz in 3 Höhen.

Passende Beistelltische und Server finden Sie beim Modell Jaan Living.



Fußstellung des Untergestells ohne Ablageboard.



31 cm

Fußstellung des Untergestells mit Ablageboard.

Polsterbänke

Gestell: Holzkonstruktion.

Untergestell: Aluminiumstrangpressprofil, Aluminiumdruckgussfüße in

- matt-pulverbeschichtet schwarz

- matt-pulverbeschichtet bronze.

Polsterung: Kaltschaum mit Watteabdeckung.

Gleiter: Kunststoffgleiter für Stein- oder Teppichböden oder Filzgleiter für Holzböden.

JAAN.

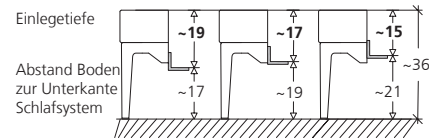
Schlafsystem und Einlegetiefe

Die **Einlegetiefe** entspricht dem Maß, um welches Unterfederung und Matratze in den Bettrahmen einsinken.

Die Einlegetiefe dieses Bettrahmens ist in **3 Positionen** verstellbar (der Abstand vom Boden bis zur Unterkante des Schlafsystems variiert entsprechend):

- 19 cm (17 cm)
- 17 cm (19 cm)
- 15 cm (21 cm)

Daher ist der Bettrahmen für die meisten handelsüblichen Schlafsysteme geeignet.



Beispiel:

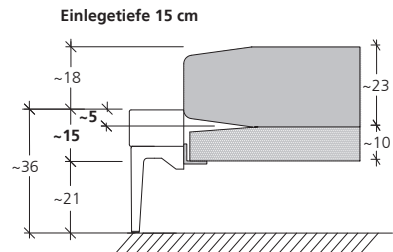
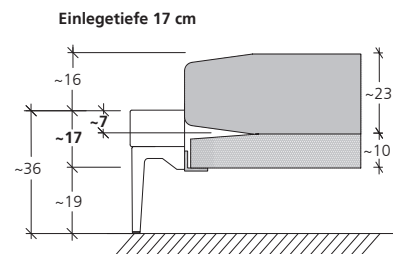
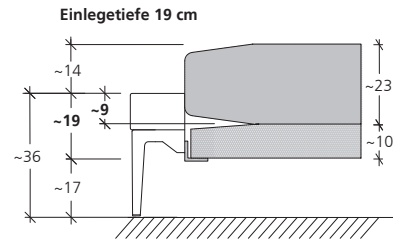
Die Höhe des Walter Knoll Schlafsystems (Untermatratze und Matratze) beträgt ~33 cm.

Bei einer Einlegetiefe von 17 cm (siehe Abbildung Einlegetiefe 17 cm), sinkt das Schlafsystem um 17 cm im Bettrahmen ein bzw. ragt ~16 cm heraus. Die Matratze sinkt hierbei um 7 cm ein. Somit hat dieses Schlafsystem einen optimalen Halt im Bettrahmen.

Für einen **optimalen Halt** der Matratze im Bettrahmen empfehlen wir den Einsatz von Schlafsystemen, deren Matratze um **mindestens 7 cm** im Bettrahmen einsinkt.

Bei der Verwendung **elektromotorischer Unterfederungen** muss der Abstand vom Boden bis zur Unterkante des Schlafsystems mindestens 16 cm betragen.

Preise und weitere Informationen zu den von Walter Knoll empfohlenen Matratzen finden Sie unter *Walter Knoll Schlafsystem*.



Hinweis: Alle Angaben in cm.
Bei den hier abgebildeten Zeichnungen handelt es sich um schematische Darstellungen.

Bestellhinweise

1. Legen Sie zunächst die Größe der Matratze/Unterfederung fest und wählen Sie den dazugehörigen Bettrahmen.
2. Wählen Sie anschließend den Bezug der Polsterumrandung und des Kopfteils.
3. Geben Sie die Oberfläche des Untergestells an.
4. Wählen Sie optional ein Ablageboard.
5. Wählen Sie abschließend Ihr gewünschtes Schlafsystem. Wir empfehlen das Walter Knoll Schlafsystem - *siehe Walter Knoll Schlafsystem*.

Hinweise

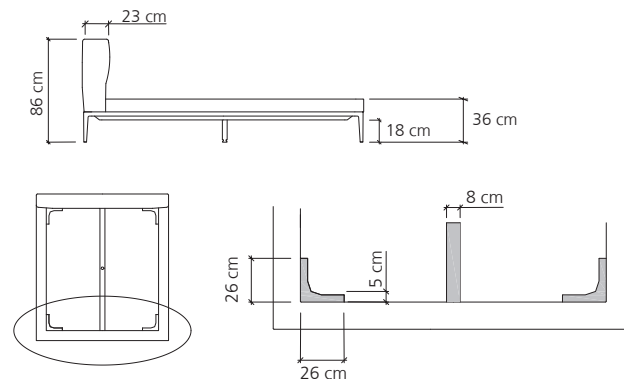
Der Bezug der Polsterumrandung und des Kopfteils ist abnehmbar.

Das Kopfteil und der Bettrahmen werden demontiert angeliefert. Das Kopfteil wird bezogen angeliefert. Der Bezug des Bettrahmens wird vor Ort angebracht.

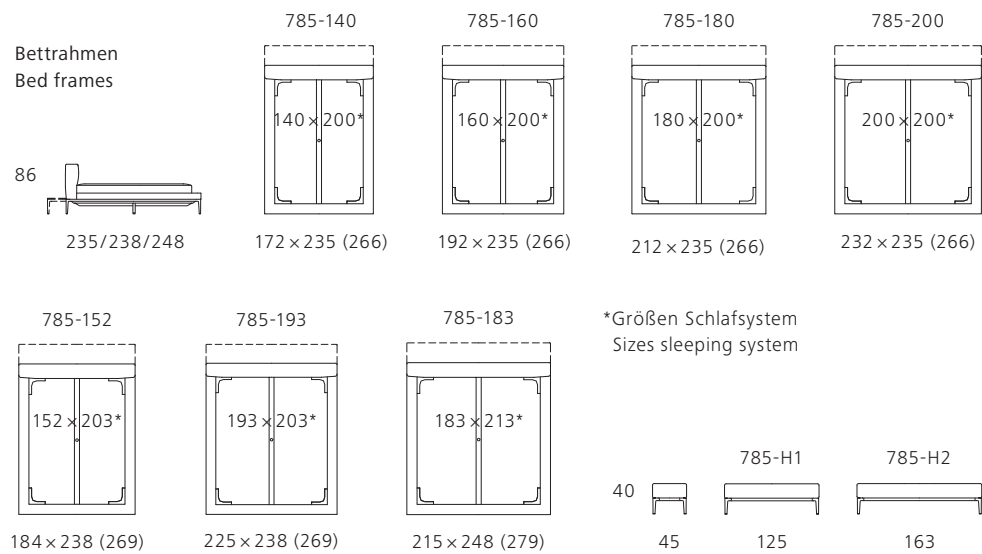
Die Länge der einzelnen Elemente bei Auslieferung beträgt je nach Modell maximal 270 cm.

JAAN.

Bettrahmen - Grundmaße



Technische Zeichnungen und Maße



Alle Maßangaben in cm. All dimensions in cm.

Alle Maßangaben in cm.