

Molteni & C

5050 — RODOLFO DORDONI 2016

1—
3



Ricchezza dei materiali impiegati e un disegno rigoroso sono gli elementi che caratterizzano 5050, una collezione di complementi notte progettata da Rodolfo Dordoni. Superfici in lacca lucida od opaca si alternano a piani in essenza e vassoi in Eco Skin, creando così una piacevole alternanza cromatica che sottolinea il gioco tra pieni ed i vuoti di un progetto geometrico mai banale. Interessante il profilo arrotondato degli elementi strutturali che vanno a comporre comodini e cassettoni.

**SCHEDA
TECNICA**

REGISTERED
DESIGN

IX.2018

moltenigroup.com

Dimensioni espresse in centimetri e pollici. L'azienda si riserva il diritto di apportare modifiche ai modelli senza preavviso. Le informazioni qui riportate sono basate sugli ultimi dati pubblicati a listino.

FINITURE

SPALLE LATERALI, FRONTALI E SCHIENALE

laccato opaco nei colori della
gamma Molteni

laccato lucido nei colori della
gamma Molteni

ECO SKIN PIANO INFERIORE COMÒ

grigio

visone

canapa

avorio

testa di moro

TOPS E BASAMENTO

eucalipto

rovere grigio

rovere grafite

INFORMAZIONI TECNICHE

TOP, STRUTTURA PER CASSETTO E BASAMENTO

Pannello di particelle di legno rivestito con tranciato di legno Eucalipto (*Eucalyptus globulus*) e Rovere (*Quercus*).

SPALLE E PIANI INTERNI, SPONDE E FONDO INTERNO CASSETTO

Pannello di particelle di legno con nobilitazione melaminica.

SPALLE E FRONTALI

Pannello di fibra a media densità rivestito con nobilitazione melaminica, verniciato nei colori della gamma Molteni.

SCHIENALE

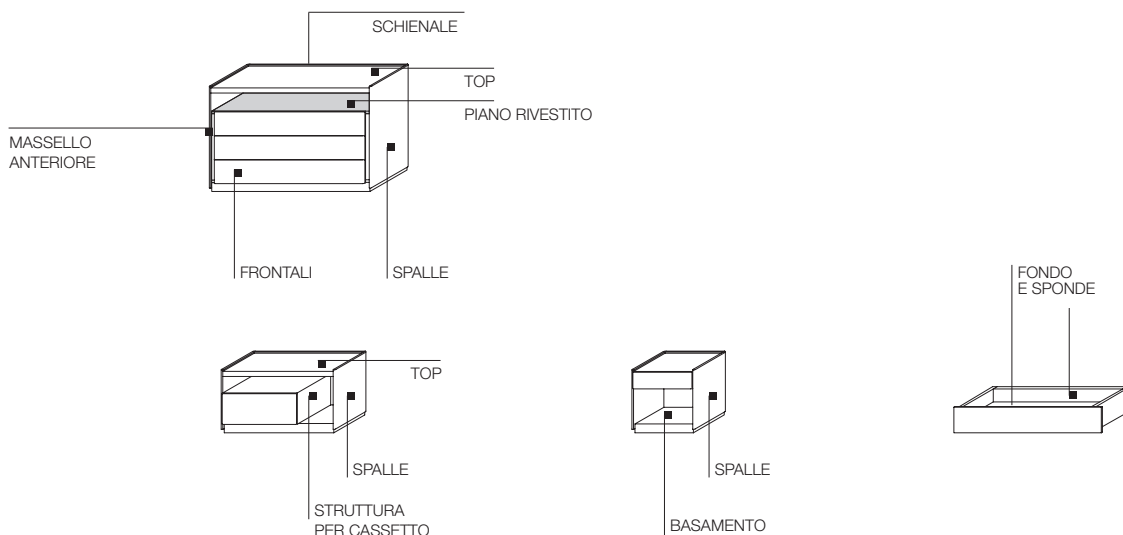
Pannello di particelle di legno rivestito con nobilitazione melaminica, verniciato nei colori della gamma Molteni.

PIANO RIVESTITO

Pannello di particelle di legno rivestito con ecopelle.

MASSELLO ANTERIORE

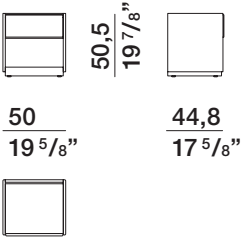
In legno massello di Tiglio (*Tilia Platyphyllos*) rivestito con tranciato di legno Eucalipto (*Eucalyptus globulus*) e Rovere (*Quercus*).



DIMENSIONI

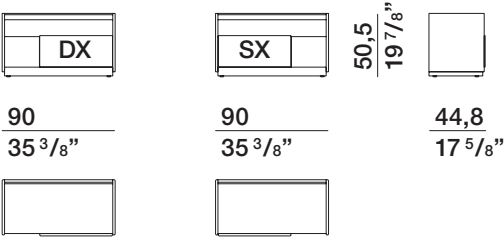
comodino

CCD1



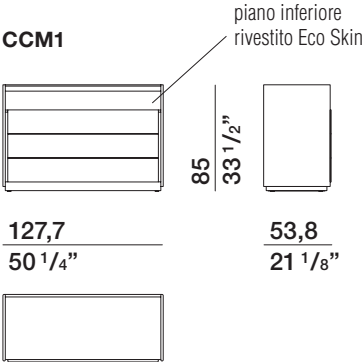
comodino

CCD2 dx - sx



comò

CCM1



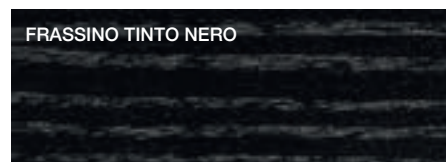



Molteni & C

**FINITURE
GAMMA
MOLTENI&C
IX.2018**

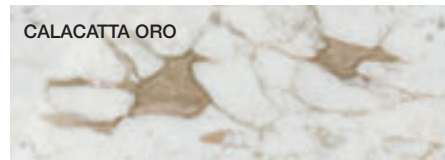


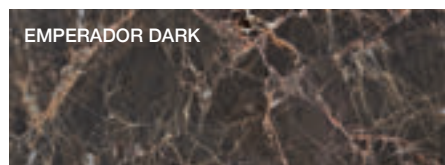
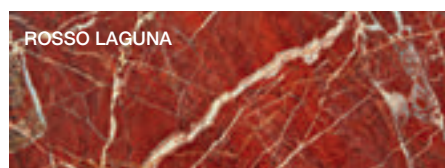

	LACCATO OPACO	LACCATO LUCIDO	VETRO COLORATO	VETRO ACIDATO COLORATO	CARTAPAGLIA LACCATO solo Gliss Master	VETRO STOPSOL VETRO STOPOL TRASPARENTE
BIANCO CALCE	•	•	•	•	•	
PERLA	•	•	•	•	•	
SILICE	•	•	•	•	•	
SABBIA	•	•	•	•	•	
TORTORA	•	•	•	•	•	
PLATINO	•	•	•	•	•	
DUNA	•	•	•	•	•	
ARGILLA	•	•	•	•	•	
DOLOMITE	•	•	•	•	•	
RAME	•	•	•	•	•	
RUGGINE	•	•	•	•	•	
RUBINO	•	•	•	•	•	
CARAMELLO	•	•	•	•	•	
MOKA	•	•	•	•	•	
SENAPE	•	•	•	•	•	
CARTA DA ZUCCHERO	•	•	•	•	•	
PELTRO	•	•	•	•	•	
ANTRACITE	•	•	•	•	•	
NERO	•	•	•	•	•	
STOPSOL						•
ROSSO LESSLESS	•					
solo laccato opaco						

Le finiture fornite sono solo indicative e si riferiscono all'intera produzione. Si raccomanda di consultare il campionario "Gamma Colori" completo di tutte le finiture, anche quelle qui non riportate. Molteni&C si riserva di apportare modifiche senza obbligo di preavviso.



ESSENZE




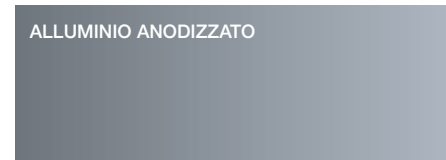
MARMI



PARTI METALLICHE



DWELL
TELAIO PORTA, PROFILI COPERTURA BINARIO



NOBILITATO FACCIATA
GLISS MASTER

CARTAPAGLIA BIANCO

CARTAPAGLIA ANTRACITE

CARTAPAGLIA SILICE

GRAFFIATO SILICE

GRAFFIATO BRONZO

TORTORA SILK

SILICE SILK

BIANCO CALCE SILK

NOBILITATO STRUTTURA
GLISS MASTER

SHANTUNG BIANCO

SHANTUNG GRIGIO

NOBILITATO STRUTTURA
GLISS MASTER, MASTER DRESSING,
GLISS WALK-IN

CEMBRO ARGENTO

LARIX MORO

NOBILITATO STRUTTURA
GLISS MASTER, MASTER DRESSING

WHITE

ECO SKIN

AVORIO

CANAPA

VISONE

TESTA DI MORO

GRIGIO

FINE GRAIN

FINE GRAIN