

# Molteni & C

## PAUL — VINCENT VAN DUYSSEN 2016

1—  
7



Paul è un programma di sedute dalle proporzioni eleganti e dalle linee rassicuranti, elementi che sottolineano la razionalità espressiva di Vincent Van Duysen. Del progetto fanno parte divani lineari, composizioni angolari, chaises longue e isole, tutti con cuscino di seduta unico. Si connota per le dimensioni generose e il grande confort, elementi che trovano una felice collocazione anche al centro dell'ambiente, e per la distintiva cucitura doppia. Un'immagine leggera, accentuata dal disegno essenziale dei piedini in pressofusione di alluminio. Elementi con ampia profondità completano il progetto, per un modo di sedersi confortevole, lussuoso ed accogliente.

**SCHEDA  
TECNICA**

REGISTERED  
DESIGN

IX.2018

**moltenigroup.com**

Dimensioni espresse in centimetri e pollici. L'azienda si riserva il diritto di apportare modifiche ai modelli senza preavviso. Le informazioni qui riportate sono basate sugli ultimi dati pubblicati a listino.

## FINITURE

### RIVESTIMENTI

tessuto - pelle, completamente sfoderabili.

### FINITURE BASAMENTO

peltro  
verniciato cromo nero  
alluminio lucido

Molteni & C

## INFORMAZIONI TECNICHE

### INTERNO STRUTTURA

Telaio composto da legno massello di Abete (Picea abies) e pannelli di particelle di legno, con cinghie elastiche.

### IMBOTTITURA STRUTTURA

Poliuretano espanso ad alta portanza a densità variabile. Fodera in vellutino accoppiato.

### CUSCINO SEDUTA

Inserto in poliuretano sagomato e piuma sterilizzata. Fodera in cotone 100%.

### CUSCINI SCHIENALE

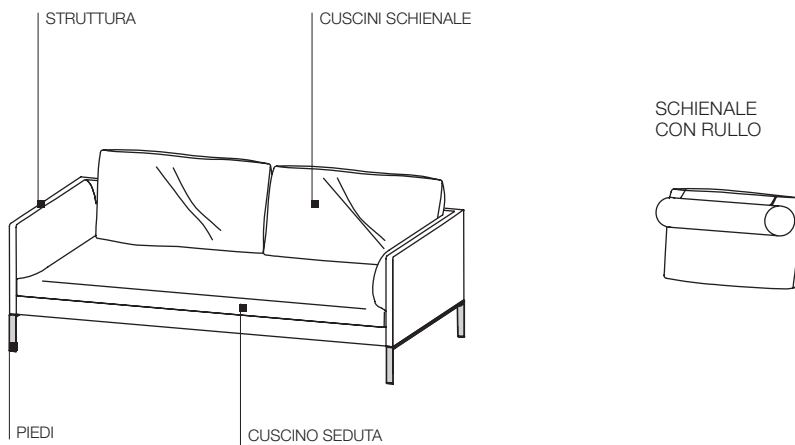
Fibra poliestere, piuma sterilizzata. Fodera in cotone 100%.

### PIEDI

In metallo pressofuso con puntali d'appoggio in materiale plastico antiscivolo.

### RIVESTIMENTO ESTERNO SFODERABILE

(Vedi scheda allegata, specifica del rivestimento).



## SCHEDA TECNICA

REGISTERED  
DESIGN

IX.2018

#### Avvertenze

- All'atto dell'ordine specificare la tipologia degli schienali (con o senza rullo). In caso si scelgano schienali con rullo specificare la quantità.

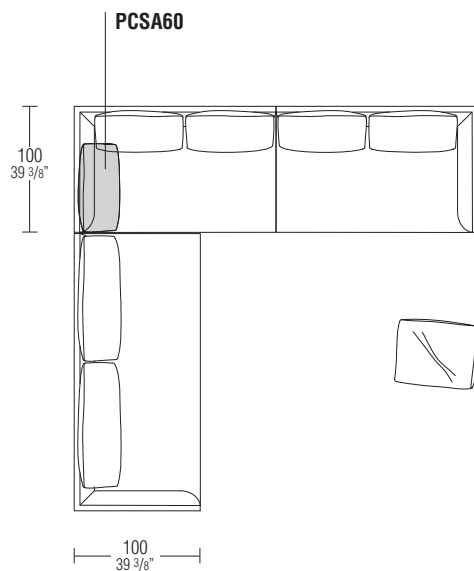
- È possibile abbinare divani con diverse profondità.

- All'atto dell'ordine è possibile scegliere tra due diverse tipologie di cuscino seduta: **STANDARD** o **SOLID** (più rigido). In caso non vi siano indicazioni specifiche verrà confermata la tipologia **STANDARD**.

#### ESEMPI COMPOSITIVI

Molteni & C

3—  
7



#### Attenzione:

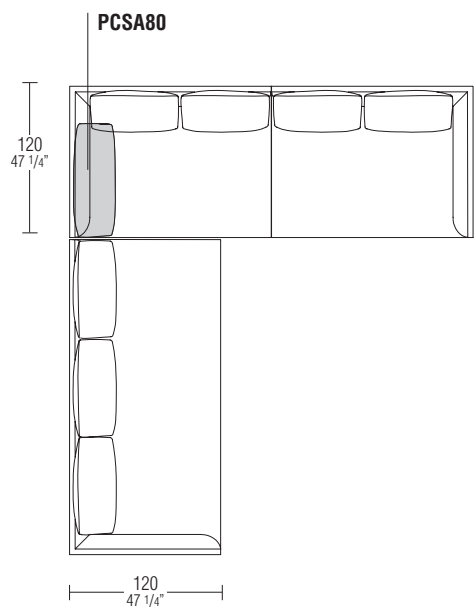
nelle composizioni con angolo

aggiungere cuscino angolare:

per elementi con P 100 **cod. PCSA60**

per elementi con P 120 **cod. PCSA80**

Anche i cuscini angolari possono essere dotati di rullo poggiatesta



SCHEDA  
TECNICA

REGISTERED  
DESIGN

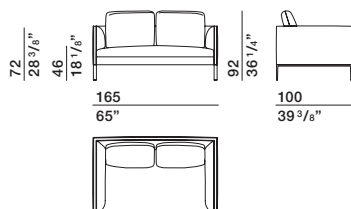
IX.2018

## DIMENSIONI

### Paul profondità 100

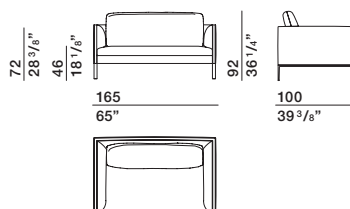
#### divano

##### DI1610



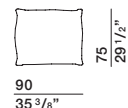
cuscini schienale L 65

##### DI1610/B



cuscino schienale L 100

#### cuscino ornamentale PCU90/75

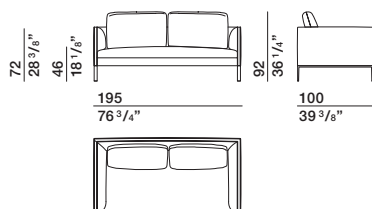


#### maggiorazione per aggiunta rullo poggiatesta a cuscino schienale



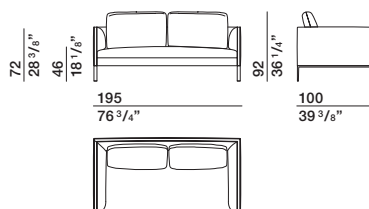
#### divano

##### DI1910



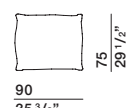
cuscini schienale L 80

##### DI1910/B



cuscini schienale L 65

#### cuscino ornamentale PCU90/75

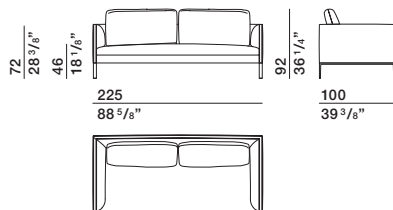


#### maggiorazione per aggiunta rullo poggiatesta a cuscino schienale



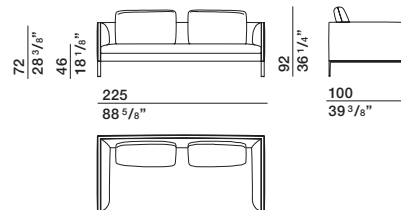
#### divano

##### DI2210



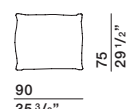
cuscini schienale L 95

##### DI2210/B



cuscini schienale L 80

#### cuscino ornamentale PCU90/75

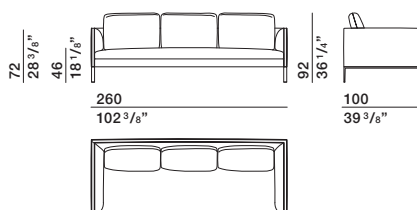


#### maggiorazione per aggiunta rullo poggiatesta a cuscino schienale



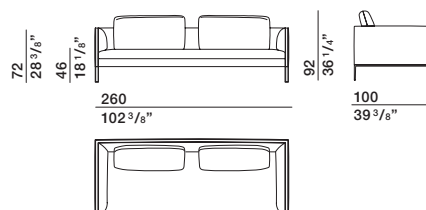
#### divano

##### DI2610



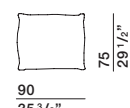
cuscini schienale L 75

##### DI2610/B



cuscini schienale L 95

#### cuscino ornamentale PCU90/75



#### maggiorazione per aggiunta rullo poggiatesta a cuscino schienale

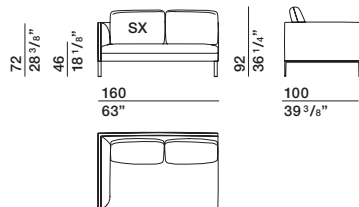


## DIMENSIONI

### Paul profondità 100

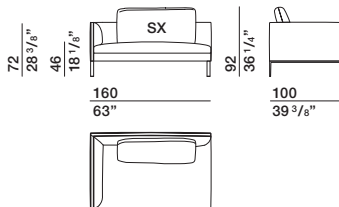
#### terminale

##### TE1610 dx - sx



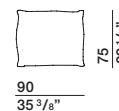
cuscini schienale L 70

##### TE1610/B dx - sx



cuscino schienale L 100

cuscino  
ornamentale  
PCU90/75

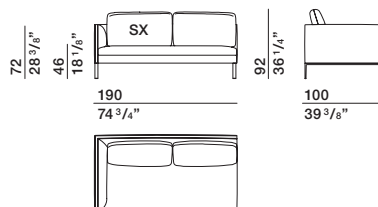


maggiorazione  
per aggiunta  
rullo poggiatesta  
a cuscino schienale



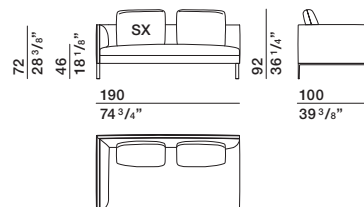
#### terminale

##### TE1910 dx - sx



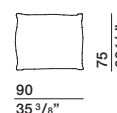
cuscini schienale L 85

##### TE1910/B dx - sx



cuscini schienale L 65

cuscino  
ornamentale  
PCU90/75

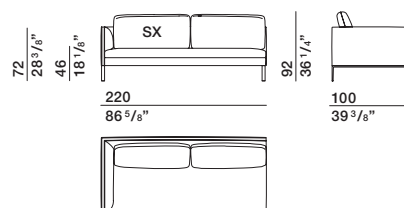


maggiorazione  
per aggiunta  
rullo poggiatesta  
a cuscino schienale



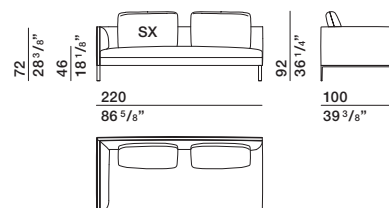
#### terminale

##### TE2210 dx - sx



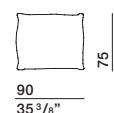
cuscini schienale L 100

##### TE2210/B dx - sx



cuscini schienale L 80

cuscino  
ornamentale  
PCU90/75

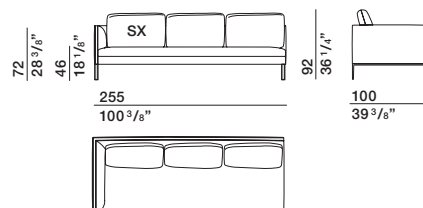


maggiorazione  
per aggiunta  
rullo poggiatesta  
a cuscino schienale



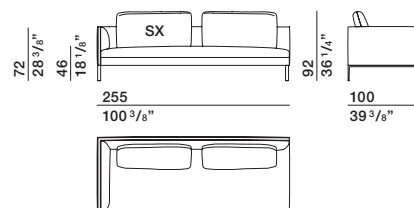
#### terminale

##### TE2510 dx - sx



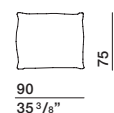
cuscini schienale L 80

##### TE2510/B dx - sx



cuscini schienale L 95

cuscino  
ornamentale  
PCU90/75

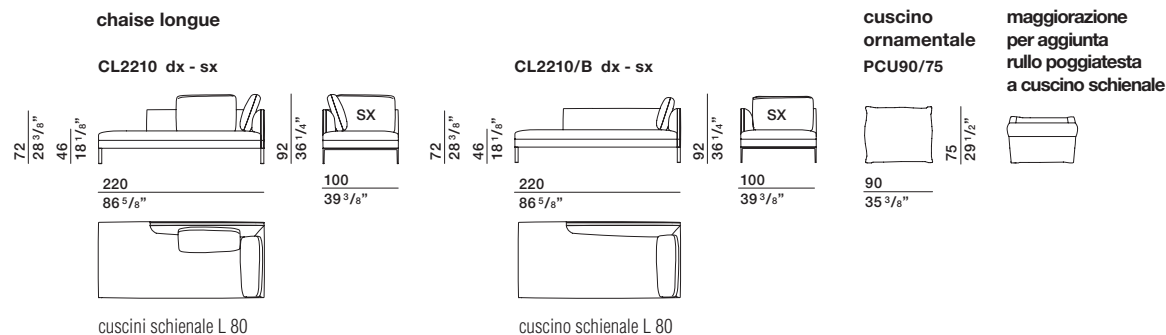
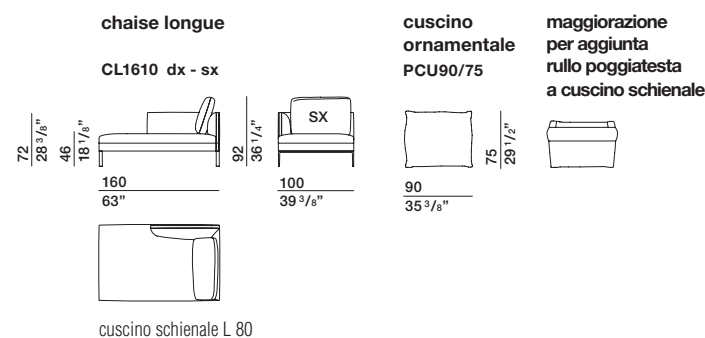
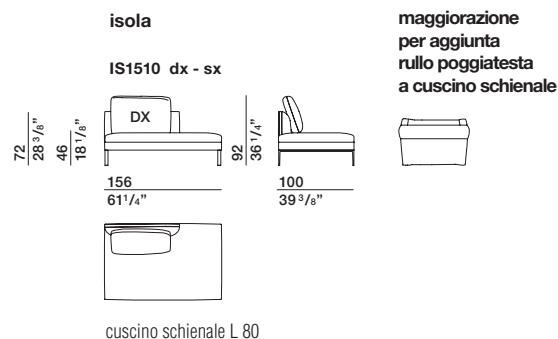


maggiorazione  
per aggiunta  
rullo poggiatesta  
a cuscino schienale

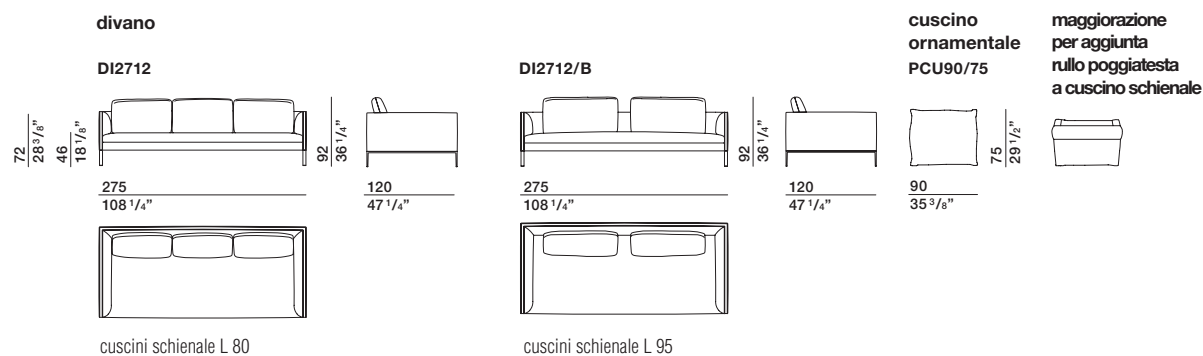


## DIMENSIONI

### Paul elementi comuni



### Paul profondità 120



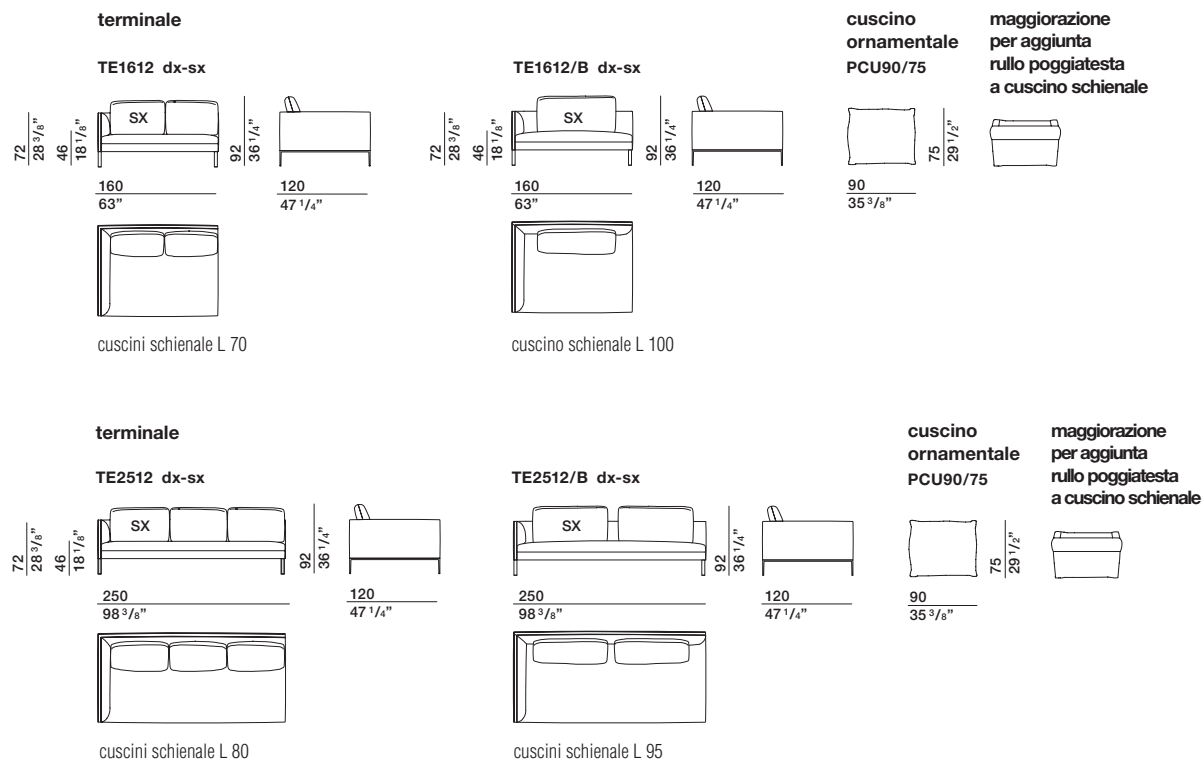
SCHEDA  
TECNICA

REGISTERED  
DESIGN

IX.2018

## DIMENSIONI

### Paul profondità 120



### Paul elementi comuni

