

Molteni & C

ALBERT — VINCENT VAN DUYSSEN 2018

1—
3



Albert è un mondo nel quale riconoscersi, un programma completo di elementi da plasmare e modellare in configurazioni sempre diverse e modificabili, un sistema dal carattere dinamico nel quale elementi dalle forme geometriche rigorose compongono un originale gioco di morbidi volumi, seguendo un ritmo personalizzabile. Aggregando i diversi elementi, giocando sull'alternanza fra sedute e pouf, si sviluppa una progettualità oltre che originale estremamente completa in grado di proporre morbide ed accoglienti isole domestiche nelle quali vivere il proprio tempo libero o godere del relax assoluto. Doppia cuscinatura schienale: al classico "cuscino schienale" è abbinato un elegante cuscino dorsale trapuntato per sostenere le spalle in configurazione relax o ridurre la profondità della seduta in configurazione conversazione. Albert dà un'interpretazione contemporanea dell'ambiente giorno ponendo l'accento su eleganza, funzionalità e comfort, mantenendo alta l'attenzione per i particolari e la cura dei dettagli. Una collezione completa e calibrata che sorprende per equilibrio estetico, raffinatezza e versatilità.

**SCHEDA
TECNICA**

REGISTERED
DESIGN

IX.2018

moltenigroup.com

Dimensioni espresse in centimetri e pollici. L'azienda si riserva il diritto di apportare modifiche ai modelli senza preavviso. Le informazioni qui riportate sono basate sugli ultimi dati pubblicati a listino.

FINITURE

RIVESTIMENTI

I rivestimenti sono completamente sfoderabili sia nelle versioni in tessuto che in pelle.
I pouf sono sfoderabili da personale esperto.

FINITURE BASAMENTO

peltro

Molteni & C

INFORMAZIONI TECNICHE

INTERNO STRUTTURA

Telaio composto da legno massello di Abete (Picea abies) e pannelli di particelle di legno, con cinghie elastiche.

IMBOTTITURA STRUTTURA

Poliuretano espanso ad alta portanza a densità variabile. Fodera in vellutino accoppiato.

CUSCINO SEDUTA

Inserto in poliuretano sagomato e piuma sterilizzata. Fodera in cotone 100%.

CUSCINI SCHIENALE

Fibra poliestere, piuma sterilizzata. Fodera in cotone 100%.

CUSCINI DORSALI

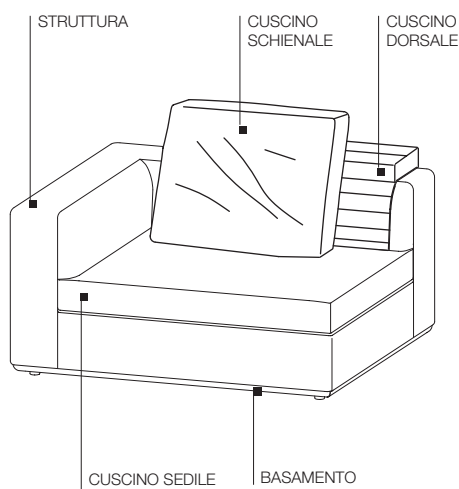
Pannello di particelle di legno con tamponamento in poliuretano sagomato e fibra poliestere.
Fodera in cotone 100%.

BASAMENTO

Alluminio anodizzato color peltro con appoggio a terra in materiale plastico.

RIVESTIMENTO ESTERNO SFODERABILE

(Vedi scheda allegata, specifica del rivestimento).



SCHEDA TECNICA

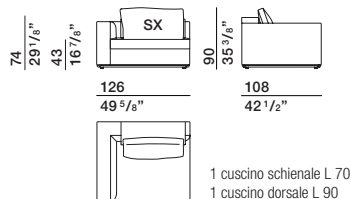
REGISTERED
DESIGN

IX.2018

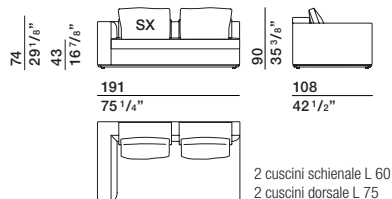
DIMENSIONI

terminale

TR1210 dx-sx

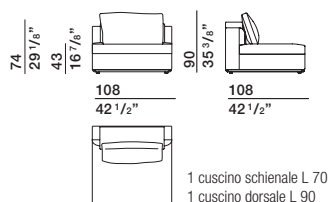


TR1910 dx-sx

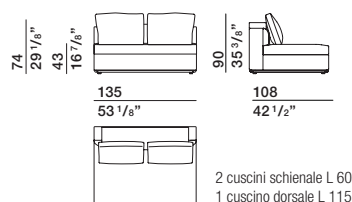


centrale

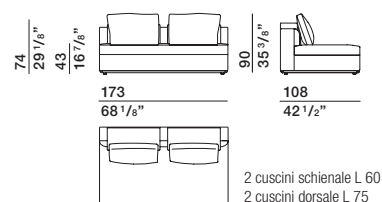
CE1010



CE1310

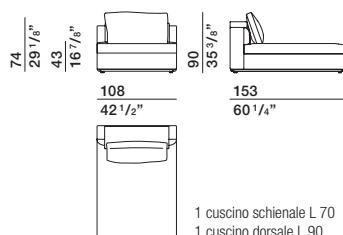


CE1710

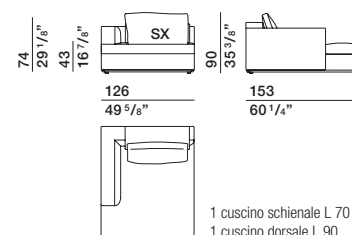


chaise longue

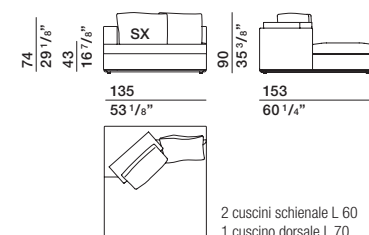
CH1015



CH1215 dx-sx

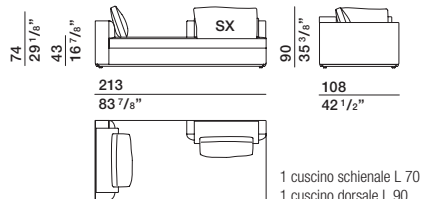


CH1315 dx-sx



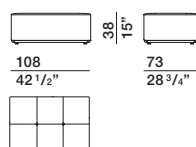
isola

IS2110 dx-sx

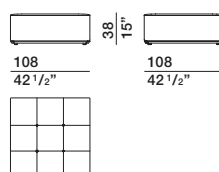


pouf

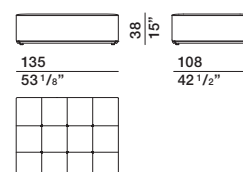
PO1073



PO1010



PO1310



Molteni & C

3—
3

SCHEDA
TECNICA

REGISTERED
DESIGN

IX.2018

moltenigroup.com

Dimensioni espresse in centimetri e pollici. L'azienda si riserva il diritto di apportare modifiche ai modelli senza preavviso. Le informazioni qui riportate sono basate sugli ultimi dati pubblicati a listino.