

VICINO TABLE — FOSTER + PARTNERS 2015

1—
2



Come in ogni progetto di Foster + Partners, la componente tecnologica risulta fondamentale per il suo sviluppo. Alla base l'idea di un tavolino che, attraverso movimenti dei piani, fungesse non solo da appoggio di oggetti ma consentisse anche il loro spostamento per portare in primo piano ciò che serve. La struttura, realizzata in acciaio, nasconde un meccanismo sofisticato di traslazione dei piani in marmo o essenza, molto sottili ma strutturalmente molto efficaci.

CARATTERISTICHE

Tavolino caratterizzato dalla struttura metallica su cui sono posti due piani: inferiore fisso e superiore girevole.

**SCHEDA
TECNICA**

REGISTERED
DESIGN

IX.2018

FINITURE

Finiture tavolino piani marmo

struttura peltro con piani marmo nero marquina
struttura rosso con piani marmo rosso laguna
struttura bianco con piani marmo bianco Carrara

Finiture tavolino piani essenza

struttura peltro con piani massello tinto eucalipto
struttura peltro con piani massello tinto rovere grafite

Molteni & C

INFORMAZIONI TECNICHE

STRUTTURA

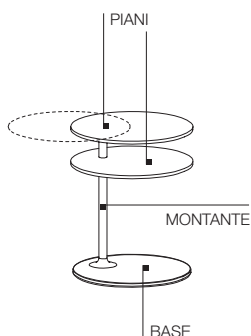
Base in fusione di alluminio. Montante e ripiani in acciaio tagliato al laser.

PIANI MARMO

Marmo nelle finiture a listino con trattamento antimacchia idrorepellente.

PIANI ESSENZA

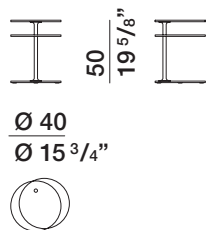
In legno massello di Frassino (*Fraxinus excelsior*) tinto.



DIMENSIONI

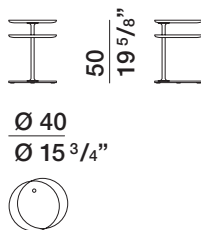
tavolino piani in marmo

VTR1



tavolino piani in essenza

VTR2



SCHEDA TECNICA

REGISTERED
DESIGN

IX.2018




Molteni & C

**FINITURE
GAMMA
MOLTENI&C
IX.2018**




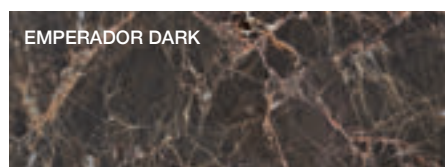
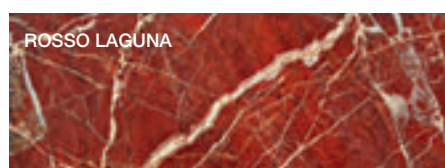

	LACCATO OPACO	LACCATO LUCIDO	VETRO COLORATO	VETRO ACIDATO COLORATO	CARTAPAGLIA LACCATO solo Gliss Master	VETRO STOPSOL VETRO STOPOL TRASPARENTE
BIANCO CALCE	•	•	•	•	•	
PERLA	•	•	•	•	•	
SILICE	•	•	•	•	•	
SABBIA	•	•	•	•	•	
TORTORA	•	•	•	•	•	
PLATINO	•	•	•	•	•	
DUNA	•	•	•	•	•	
ARGILLA	•	•	•	•	•	
DOLOMITE	•	•	•	•	•	
RAME	•	•	•	•	•	
RUGGINE	•	•	•	•	•	
RUBINO	•	•	•	•	•	
CARAMELLO	•	•	•	•	•	
MOKA	•	•	•	•	•	
SENAPE	•	•	•	•	•	
CARTA DA ZUCCHERO	•	•	•	•	•	
PELTRO	•	•	•	•	•	
ANTRACITE	•	•	•	•	•	
NERO	•	•	•	•	•	
STOPSOL						•
ROSSO LESSLESS	•					
solo laccato opaco						

Le finiture fornite sono solo indicative e si riferiscono all'intera produzione. Si raccomanda di consultare il campionario "Gamma Colori" completo di tutte le finiture, anche quelle qui non riportate. Molteni&C si riserva di apportare modifiche senza obbligo di preavviso.



ESSENZE




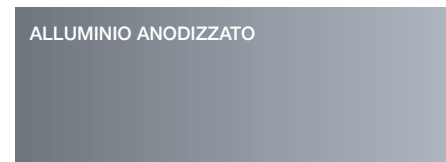
MARMI



PARTI METALLICHE



DWELL
TELAIO PORTA, PROFILI COPERTURA BINARIO



NOBILITATO FACCIATA
GLISS MASTER

CARTAPAGLIA BIANCO

CARTAPAGLIA ANTRACITE

CARTAPAGLIA SILICE

GRAFFIATO SILICE

GRAFFIATO BRONZO

TORTORA SILK

SILICE SILK

BIANCO CALCE SILK

NOBILITATO STRUTTURA
GLISS MASTER

SHANTUNG BIANCO

SHANTUNG GRIGIO

NOBILITATO STRUTTURA
GLISS MASTER, MASTER DRESSING,
GLISS WALK-IN

CEMBRO ARGENTO

LARIX MORO

NOBILITATO STRUTTURA
GLISS MASTER, MASTER DRESSING

WHITE

ECO SKIN

AVORIO

CANAPA

VISONE

TESTA DI MORO

GRIGIO

FINE GRAIN

FINE GRAIN