



alloggio Neugrün, Mellingen



Malans, Grigioni



alloggio Neugrün, Mellingen

SUNWING® C+ L'ombreggiatore a 360°



Glatz
Shade in Swiss Quality



Luoghi di utilizzo




Metodi di fissaggio



Toscana, Italia



Haubentaucher Berlin



Grecia

Materiale e tecnologia

Struttura:	A 8 stecche in alluminio, con comando a manovella e asta di guida integrata per la regolazione confortevole dell'inclinazione del tetto fino a 90°, su ambo i lati. Il profilo del palo è rotondo 55×2.5 mm, con manovella staccabile.
Materiale della struttura:	tessuti classe 4 e 5: anodizzato naturale o verniciato a polvere in grigio grafite tessuti classe 2: verniciato a polvere in grigio grafite
Forma della struttura:	rotonda o quadrata

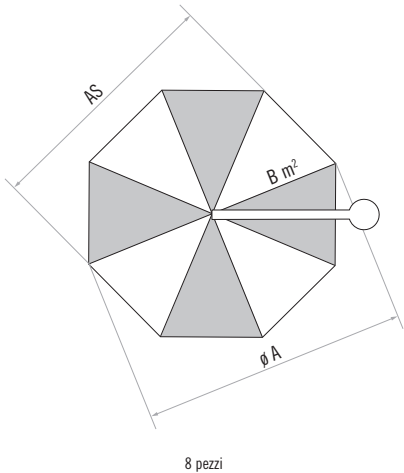
Telo di copertura:	a tensione automatica grazie alle punte flessibili delle stecche tessuti classe 5 (100 % poliacrilico, ca. 300 g/m²) tessuti classe 4 (100 % poliestere, ca. 250 g/m²) tessuti classe 2 (100 % poliestere, ca. 220 g/m²)
Volant:	disponibile solo nella versione senza volant
Fodera di protezione:	inclusa nel corredo base

Assortimento

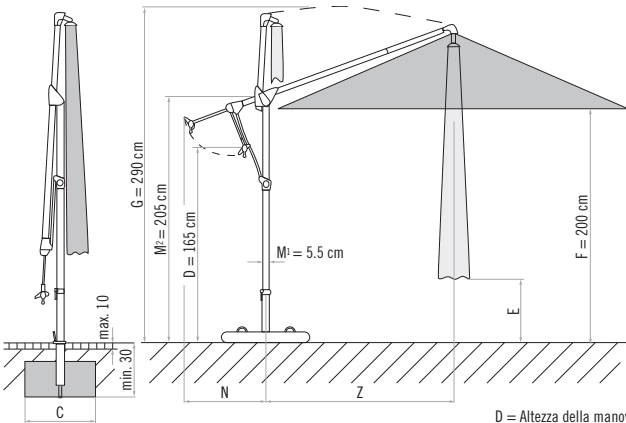
	Grandezza nominale	Distanza laterale	Superficie di base	Altezza di chiusura	Sporgenza a retro	Lunghezza del braccio libero	Fondazione	Peso minimo per la base	Velocità max. del vento ammissibile, ad ombrellone aperto	Numero d'articolo Struttura anodizzato naturale	Numero d'articolo Struttura grigio grafite
	cm	cm	m2	cm	cm	cm	cm	kg	km/h (Bft.)		
	A	AS	B	E	N	Z	C				
	9 Ø 265	245	5.0	105	70	160	60×60	90	30 (5)	055 00 265 171	055 00 265 321
	9 Ø 300	280	6.4	85	70	160	60×60	90	30 (5)	055 00 300 171	055 00 300 321
	9 Ø 330	305	7.7	70	70	160	60×60	90	30 (5)	055 00 330 171	055 00 330 321
	9 260×260	-	6.8	55	70	160	60×60	90	30 (5)	055 00 261 171	055 00 261 321

9 8 pezzi

Le misure indicate si basano su valori medi estrapolati e possono essere leggermente diverse sul prodotto finale (± 2% ± 5 cm).
Le misure d'altezza sono rapportate alla capsula da incassare nel suolo PX. L'impiego della variante con basi mobili le fa oscillare solo lievemente.
Nelle varianti con base questi variano in modo minimale. Nelle varianti con capsula da incassare nel suolo M4 e piastra al suolo M4/M8 le misure di altezza indicate si riducono di 12 – 13 cm.
Le velocità massime del vento ammissibili, secondo la nostra distinta separata, sono subordinate alla presenza di un ancoraggio fisso al suolo e valgono solo se la capote si trova in posizione orizzontale.
In presenza di più ombrelloni, occorre rispettare una distanza minima di 20 cm tra un ombrellone e l'altro e tra ombrelloni e muri.

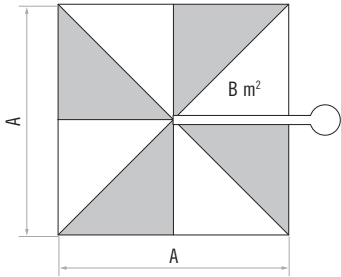


8 pezzi



Rivestimento del soffitto sciolto max. 10 cm,
spessore del cemento min. 30 cm (rispettare la
profondità del gelo), scolo dell'acqua

D = Altezza della manovella
F = Altezza di passaggio
G = Altezza totale
M = Montante Ø
M² = Altezza del palo



8 pezzi

Accessori

	Numero d'articolo
Tipo di fissaggio Z (tubo portante Z indispensabile)	
1. Base in cemento Z di 90 kg, Ø 75×11 cm	350 01 109 523
2. Base in granito naturale Z di 90 kg, Ø 73×9 cm, pietra naturale	350 01 109 512
3. Tubo portante Z, Ø 48/55 mm, acciaio zincato	350 01 201 210
3. Tubo portante Z, Ø 48/55 mm, in acciaio inossidabile 1.4301/304	350 01 201 300
3 Supporto dotato die rotelle Z (tubo portante Z indispensabile)	
4. Base con rotelle Z, 90 kg, 80×80×12.5, Colata di cemento decorativa	350 01 102 800
3 Supporto dotato di rotelle (set di pesi indispensabile)	
5. 1 Cornice base con rotelle da 100 kg, 74×74×17 cm, Copertura di plastica antracite, con tubo portante Ø 48/55 mm, acciaio inossidabile 1.4301/304 (Cornice base ca. 30 kg)	350 01 102 500
1 Set di pesi, 4 pezzi 35001105500, cemento, per base con rotelle da 100 kg (Set pesi ca. 70 kg)	350 01 103 500
1 Rivestimento protettivo per base con rotelle da 100 kg	350 01 602 500
Tipo di fissaggio PX (tubo di raccordo PX indispensabile)	
6. Capsula da incassare nel suolo PX, acciaio zincato	350 01 207 001
6. Capsula da incassare nel suolo PX, acciaio inossidabile 1.4301/304	350 01 207 011
7. Tubo di raccordo PX, Ø 48/55 mm, acciaio zincato	350 01 206 001
7. Tubo di raccordo PX, Ø 48/55 mm, acciaio inossidabile 1.4301/304	350 01 206 011
Tipo di fissaggio M4 (tubo portante M4 indispensabile)	
8. Base M4, 120 kg, (per 8 pannelli 40×40×4 cm), 91×91×11.5 – 15.5 cm, acciaio zincato (regolabile e livellabile) (prezzo senza piastre)	350 01 108 235
9. Copertura per base M4, 88×88×5 cm, alluminio spazzolato (imitazione)	350 01 100 400
Set di rotelle per base M4 (fino a max. 240 kg), Ø 5 cm, H= 5.5 cm, acciaio zincato	350 01 100 500
10. 3 Base in granito M4, 120 kg, 90×90×17 cm, pietra naturale, con rotelle	350 01 109 470
11. Capsula da incassare nel suolo M4, acciaio zincato	350 01 226 510
12. Piastra di montaggio M4/M8, 30×30×1.5 cm, acciaio zincato	350 01 226 921
13. Piastra di montaggio M4 speciale, per livello di montaggio da 50 – 149 mm, acciaio zincato	350 01 226 932
14. Piastra di montaggio M4 speciale, per livello di montaggio da 150 – 350 mm, acciaio zincato	350 01 226 930
Piastra di montaggio M4 per suoli isolanti, livello di montaggio su misura, in acciaio inossidabile 1.4301/403	350 01 229 730
15. Morsetto murale M4, con sporgenza di 480 mm, acciaio zincato	350 01 229 405
16. Tubo portante M4, Ø 48/55 mm, acciaio zincato	350 01 200 035
Piastre per base M4	
Set piastre, 8 pezzi, 40×40×4 cm, (circa 110 kg), cemento	350 01 226 908
Set piastre, 8 pezzi, 40×40×4 cm, (circa 115 kg), 4 pezzi calcestruzzo, 4 pezzi effetto granito	350 01 226 909
Fodera di protezione in poliesterre rivestito	
17. Fodera di protezione con asticella e cerniera	350 01 609 976
5 pezzi, fodera di protezione con asticella e cerniera	350 01 609 977
Diversi	
18. Luce a batteria ricaricabile Osyrion 6 per montante Ø 30 – 50 mm, caricabatteria con spina Europa (tipo C) inclusa, 1 accumulatore incluso	350 01 557 950
19. Luce a batteria ricaricabile Osyrion 4 per montante Ø 30 – 50 mm, caricabatteria con spina Europa (tipo C) inclusa, 1 accumulatore incluso	350 01 557 910
Accu di riserva, 3.6 V, 2500 mAh (per Osyrion 4 & 6)	350 01 557 920
Adattatore Osyrion 4 & 6 per Sunwing® C+, set 5 pezzi	350 01 557 940
20. 1 Trasportatore per base, per base 120 kg, 180 kg, 240 kg, 430 kg e 620 kg	350 01 909 000

1 fino ad esaurimento delle scorte

3 adatto esclusivamente a superfici piate e prive di fughe

