



Maiorca



Marina, Lachen SZ




Marina, Lachen SZ



Zermatt, Vallese

## ALU-TWIST Twist in poco spazio



**Glatz**  
Shade in Swiss Quality



Luoghi di utilizzo



Metodi di fissaggio



Toscana, Italia



Marina, Lachen SZ



giardino panoramico privato Berlin

### Materiale e tecnologia

<b>Struttura:</b>	A 6 o 8 stecche in alluminio anodizzato naturale, montante profilato (parte superiore 38.4 × 1.2 mm, parte inferiore 39 × 1.5 mm), con manovella per un'apertura confortevole e meccanismo di rotazione „twist“ per la regolazione dell'inclinazione senza scatti.
<b>Materiale della struttura:</b>	anodizzato naturale
<b>Forma della struttura:</b>	rotonda, rettangolare o quadrata

<b>Telo di copertura:</b>	a tensione automatica grazie alle punte flessibili delle stecche tessuti classe 5 (100 % poliacrilico, ca. 300 g/m <sup>2</sup> ) tessuti classe 4 (100 % poliestere, ca. 250 g/m <sup>2</sup> ) tessuti classe 2 (100 % poliestere, ca. 220 g/m <sup>2</sup> )
<b>Volant:</b>	disponibile solo nella versione senza volant
<b>Fodera di protezione:</b>	in opzione



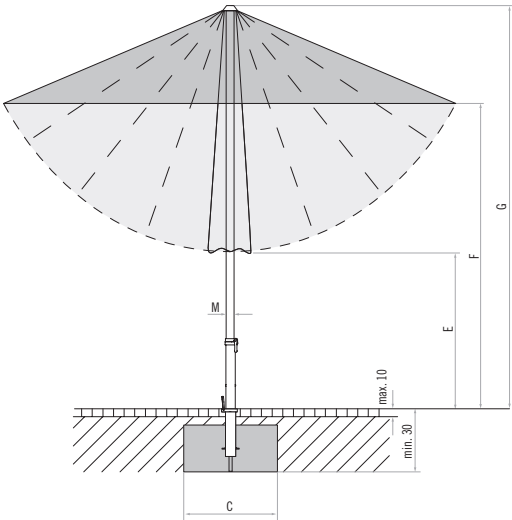
Assortimento

	Grandezza nominale	Distanza laterale	Montante Ø	Superficie di base	Altezza chiuso	Altezza di passaggio	Altezza totale	Fondazione	Peso minimo per la base	Velocità max. del vento ammissibile, ad ombrellone aperto	Numero d'articolo Struttura anodizzato naturale
	cm	cm	cm	m²	cm	cm	cm	cm	kg	km/h (8ft.)	
	A	AS	M	B	E	F	G	C			
	³ Ø 270	250	3.9	5.2	110	205	260	50×50	40	55 (7)	204 00 270 171
	³ Ø 300	275	3.9	6.4	105	205	265	60×60	40	50 (7)	204 00 300 171
	³ Ø 330	305	3.9	7.7	95	205	275	60×60	55	45 (6)	204 00 330 171
	³ 210×150	-	3.9	3.2	105	205	245	50×50	40	55 (7)	204 00 213 171
	³ 250×200	-	3.9	5.0	85	205	260	50×50	40	45 (6)	204 00 253 171
	³ 240×240	-	3.9	5.8	75	205	255	50×50	40	45 (6)	204 00 241 171

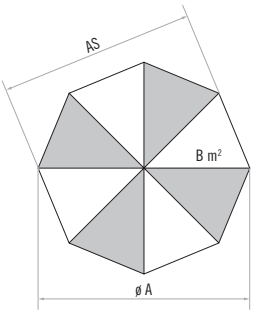
³ 6 pezzi

³ 8 pezzi

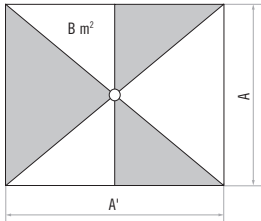
Le misure indicate si basano su valori medi estrapolati e possono essere leggermente diverse sul prodotto finale (± 2 % ± 5 cm).  
Come da tradizione la dimensione nominale si calcola pari al doppio della lunghezza delle stecche. Pertanto la dimensione nominale può trovarsi al di fuori dell'intervallo di tolleranza indicato.  
Le misure in altezza si basano sul capsula da incassare nel suolo BT e nelle varianti di base esse differiscono tra loro in misura irrilevante. Senza base in acciaio: meno 5 cm.  
Le velocità massime del vento ammissibili, secondo la nostra distinta separata, sono subordinate alla presenza di un ancoraggio fisso al suolo e valgono solo se la capote si trova in posizione orizzontale.  
In presenza di più ombrelloni, occorre rispettare una distanza minima di 20 cm tra un ombrellone e l'altro e tra ombrelloni e muri.



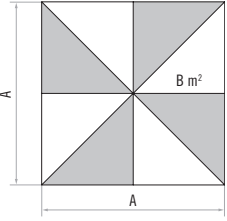
Rivestimento del soffitto sciolto max. 10 cm,  
spessore del cemento min. 30 cm (rispettare la  
profondità del gelo), scolo dell'acqua



8 pezzi



6 pezzi



8 pezzi

Accessori

	Numero d'articolo
<b>Tipo di fissaggio Z (tubo portante Z indispensabile)</b>	
1. Base in cemento Z, 40 kg, Ø 60×8.5 cm	350 01 109 529
1. Base in cemento Z, 55 kg, Ø 60×11 cm	350 01 109 528
2. Base in granito Z, 40 kg, Ø 53×7 cm, pietra naturale	350 01 109 460
3. ³ Base in granito Z, 55 kg, 55×55×9 cm, pietra naturale con rotelle e maniglia estraibile	350 01 109 440
4. Base in acciaio Z da 40 kg, 58.5×58.5×2 cm, acciaio zincato	350 01 100 210
Piastra con carico aggiuntivo da 30 kg, 57.5×57.5×1.7 cm, acciaio zincato	350 01 100 310
5. Morsetto murale Z, 180 mm, acciaio zincato	350 01 205 000
6. Punta per prati Z, 85×150×350, acciaio zincato	350 01 205 400
7. Tubo portante Z, Ø 35/38 – 39 mm, acciaio zincato	350 01 201 010
7. Tubo portante Z, Ø 35/38 – 39 mm, in acciaio inossidabile 1.4301/304	350 01 201 100
<b>³ Supporto dotato die rotelle Z (tubo portante Z indispensabile)</b>	
8. Supporto dotato die rotelle Z, 55 kg, 65×65×11 cm, Colata di cemento decorativa	350 01 102 900
<b>³ Supporto dotato di rotelle (set di pesi indispensabile)</b>	
9. Cornice base con rotelle da 45 kg, 50×50×12 cm , color antracite, con tubo portante Ø 35/38 – 39 mm, alluminio lucido (Cornice base ca. 13 kg)	350 01 102 300
Set pesi, 4 pezzi 35001105300, cemento, per base con rotelle da 45 kg (Set pesi ca. 32 kg)	350 01 103 300
Rivestimento protettivo, per base con rotelle da 45 kg	350 01 602 300
10. Cornice base con rotelle da 60 kg, Ø 61×12 cm, color antracite, con tubo portante Ø 35/38 – 39 mm, alluminio lucido (Cornice base ca. 17 kg)	350 01 102 400
Set di pesi, 4 pezzi 35001105400, cemento, per base con rotelle da 60 kg (Set pesi ca. 43 kg)	350 01 103 400
Rivestimento protettivo per base con rotelle da 60 kg	350 01 602 400
<b>Tipo di fissaggio BT (tubo di raccordo BT indispensabile)</b>	
11. Capsula da incassare nel suolo BT, acciaio zincato	350 01 206 100
12. Tubo di raccordo BT, Ø 35/38 – 39 mm, acciaio zincato	350 01 206 210
<b>Tipi di fissaggio diversi</b>	
13. Morsetto U per tavolo, Ø 31 – 40 mm, in acciaio inossidabile 1.4301/304, per corrimano orizzontale piatto, profilo quadro fino a 120 mm	350 01 252 005
<b>Fodera di protezione in poliestere rivestito</b>	
14. Fodera di protezione con asticella e cerniera	350 01 609 971
10 pezzi, fodera di protezione con asticella e cerniera	350 01 609 973
<b>Diversi</b>	
15. Luce a batteria ricaricabile Osyrion 6 per montante Ø 30 – 50 mm, caricabatteria con spina Europa (tipo C) inclusa, 1 accumulatore incluso	350 01 557 950
16. Luce a batteria ricaricabile Osyrion 4 per montante Ø 30 – 50 mm, caricabatteria con spina Europa (tipo C) inclusa, 1 accumulatore incluso	350 01 557 910
Accu di riserva, 3.6 V, 2500 mAh (per Osyrion 4 & 6)	350 01 557 920

³ adatto esclusivamente a superfici piatte e prive di fughe

