

M2



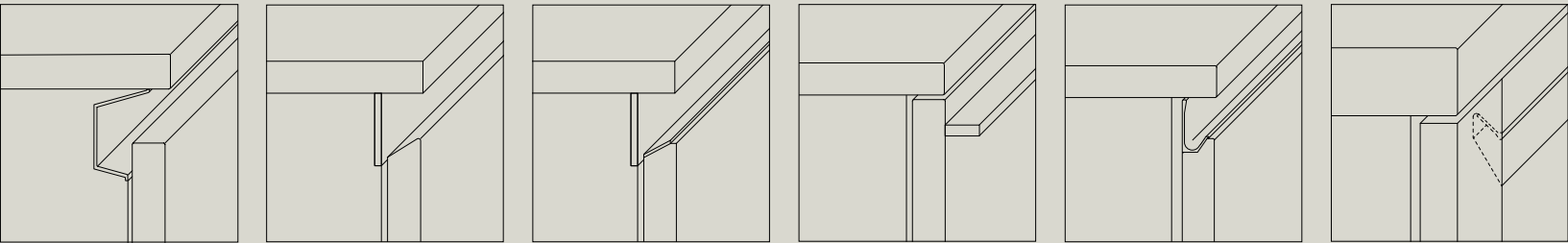
MESON'S

M2




Nato dall'esperienza, dalla ricerca e dalla tecnologia Meson's, il sistema M2 è uno strumento completo e versatile per progettare l'ambiente cucina. La scelta fra diverse tipologie di ante e molteplici finiture, permette di dare vita a soluzioni ogni volta uniche: in totale sintonia con l'architettura della casa e con le esigenze, i desideri, le passioni delle persone che la abitano.

Born from Meson's experience, research and technology, the M2 system is a comprehensive and versatile kitchen planning tool. The choice of fronts and the many finishes make it possible to achieve results that are always unique, in perfect harmony with the architecture of the home and with the requirements, desires and passions of its inhabitants.



M2 Goccia	M2 Petra	M2 Riga	M2 Crea	M2 Linea	M2 Memo
-----------	----------	---------	---------	----------	---------





Indice

M2

Riga p. 6 28 44

Linea p. 60 74 166 182

Memo p. 91

Goccia p. 104 196 224

Crea p. 120 210

Petra p. 136 151

Technical data p. 240




Riga

Pensata per integrarsi in un open space, questa composizione diventa parte dell'architettura d'interni, nel segno di un piacevole minimalismo. Protagonista dell'ambiente cucina, l'isola è composta da un insieme di volumi che suddividono e allo stesso tempo uniscono diverse funzioni: preparazione, contenimento, convivialità. Insieme alle forme e ai colori, anche la luce diventa un elemento d'arredo.

Designed to be integrated in an open space, this arrangement becomes one with the interior architecture of the building in a spirit that's all about pleasing minimalism. The star of the kitchen, the island, is composed of a series of volumes that divide the various functions while connecting them: food preparation, storage, conviviality. When combined with forms and colours, light also becomes a furnishing feature.













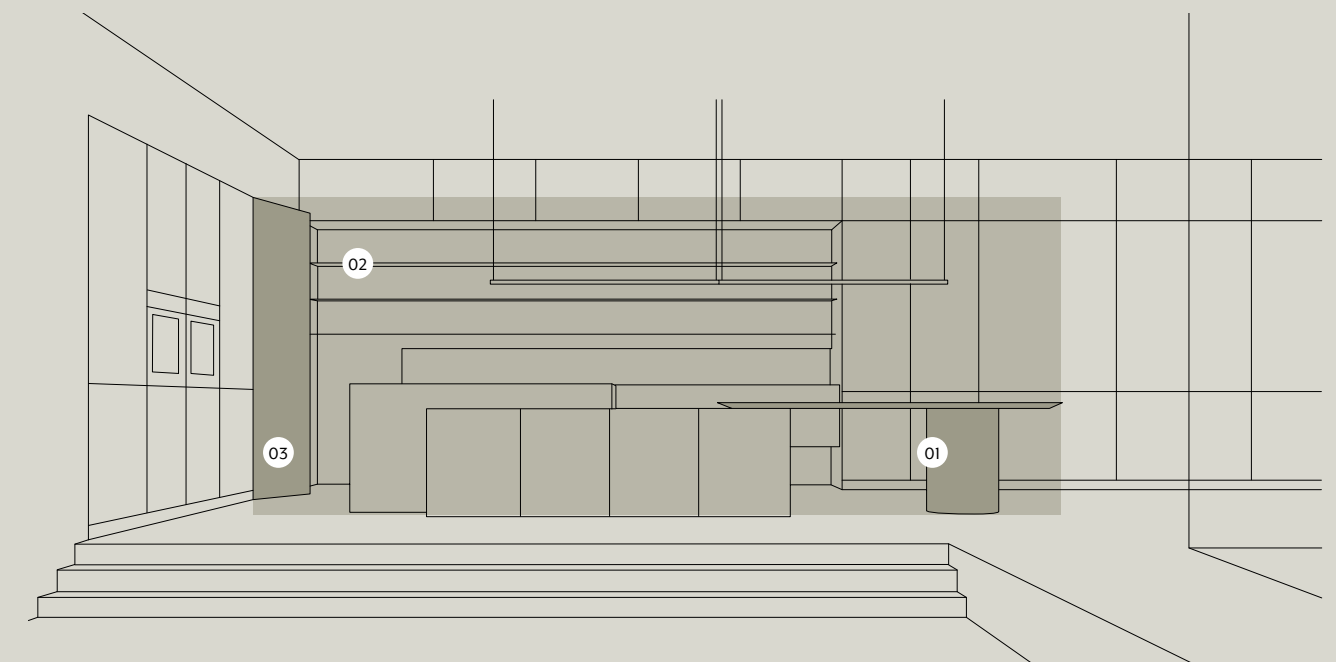


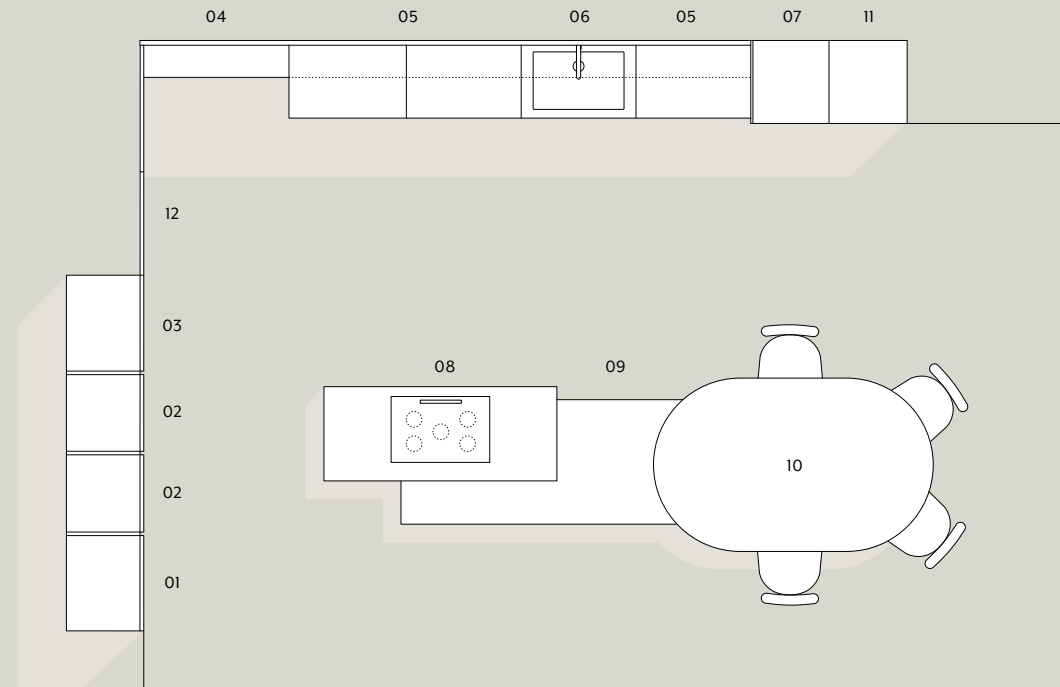




Il tavolo penisola Loto Ovale (1) sorretto dal gambone Cilindro, con la sua forte presenza visiva, invita a sedersi e condividere sapori ed emozioni. La boiserie (2) è dotata di un sistema di illuminazione che oltre a rendere più visibile lo spazio operativo, contribuisce a creare una sensazione di sospensione, leggerezza e intimità. L'anta Bilico (3) integrata alle colonne, rende lo spazio ancora più dinamico. La zona dedicata al lavaggio è realizzata su basi sospese, mentre la lavastoviglie è integrata in colonna.

The strong visual presence of the Loto Ovale (1) table sitting on the chunky Cilindro leg invites you to sit down to share flavours and emotions. The wall panelling (2) is provided with a lighting system which – as well as illuminating the work area - contributes to creating a feeling of floating lightness and intimacy. The swing door (3) integrated in the tall units adds more dynamism to the room. The whole sink area is located on wall-mounted base units while the dishwasher is integrated in a tall unit.





03.
Colonna dispensa con
apertura ad anta battente
e illuminazione Led Minilù /
Pantry tall unit with hinged

05.
Base sospesa a cestone
con cassetto interno e
attrezzatura Fit / Wall-hung
base unit with deep drawer
and Fit equipment

07.
Colonna sospesa Crea
con lavastoviglie / Crea
wall-hung Tall unit with
dishwasher

12.
Anta Bilico / Swing door



Riga G

Cucina e living si fondono in un unico spazio accogliente e ricercato. Una sensazione di continuità accentuata dalla linearità estetica della composizione, senza elementi tecnici direttamente in vista e con maniglie a incasso che diventano quasi dei segni grafici. Volumi e materiali contribuiscono a connotare le diverse aree, creando un effetto coerente e raffinato.

The kitchen and the living room blend in a single, inviting and refined space. A sense of seamless continuity is enhanced by the aesthetic linearity of the arrangement that conceals all its technical elements and presents recessed handles that create an almost graphic pattern. Volumes and materials contribute to distinguishing the various areas, creating a consistent and refined effect.







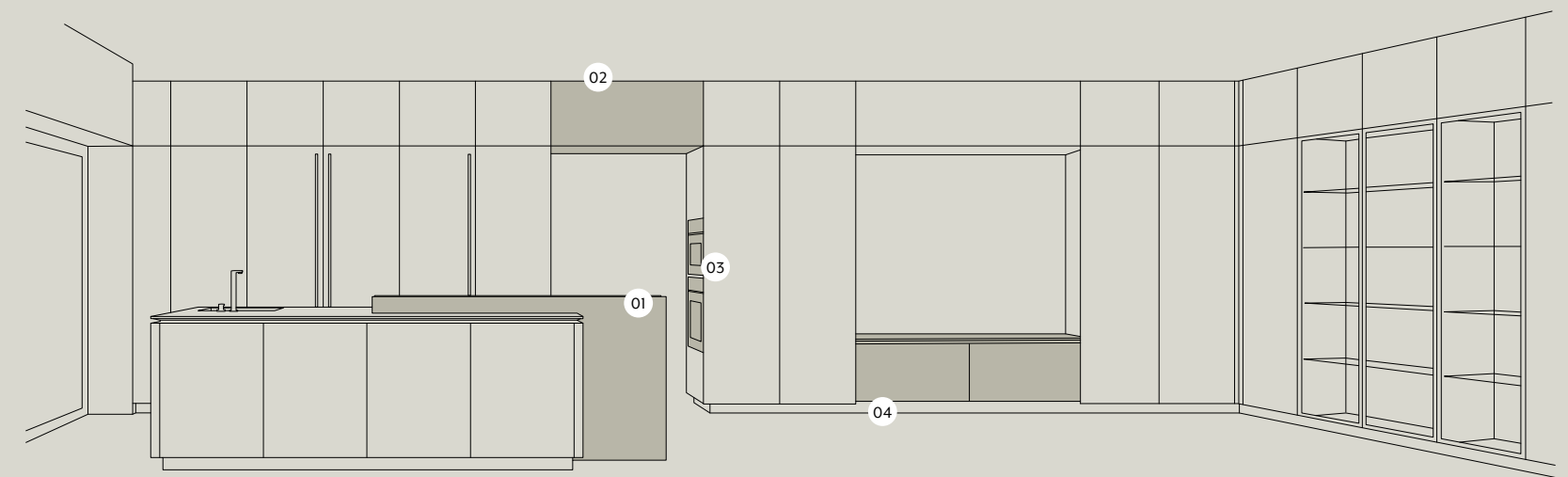






Compatta nelle dimensioni, ma completa nelle funzioni, l'isola con zona cottura, lavaggio e lavastoviglie, ha una cappa aspirante celata all'interno del Muretto (1). La sopracolonna ponte (2) integra l'arredo cucina con lo spazio architettonico, mentre il forno collocato lateralmente (3) mantiene la linearità delle colonne. Le basi a terra (4) con effetto madia, parzialmente celate dalle colonne con ante sporgenti, connotano la zona living.

A compact size that is complete in its functions, the island with a hob, a sink and a dishwasher features an extractor concealed inside the Muretto upright (1). The bridging tall unit top elements (2) integrate the kitchen cabinets into the architectural space while the oven installed at the side (3) preserves the linearity of the tall units. The floor-level base units (4) reminiscent of a sideboard - partially concealed by the tall units with projecting doors - are the distinguishing trait of the living room area.



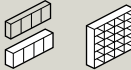
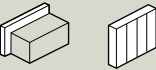


Fenix Beige Arizona

Laccato Ossidato Nichel /
Nichel Oxidized Lacquer

Materico Noce Italia / Noce
Italia textured-melamine

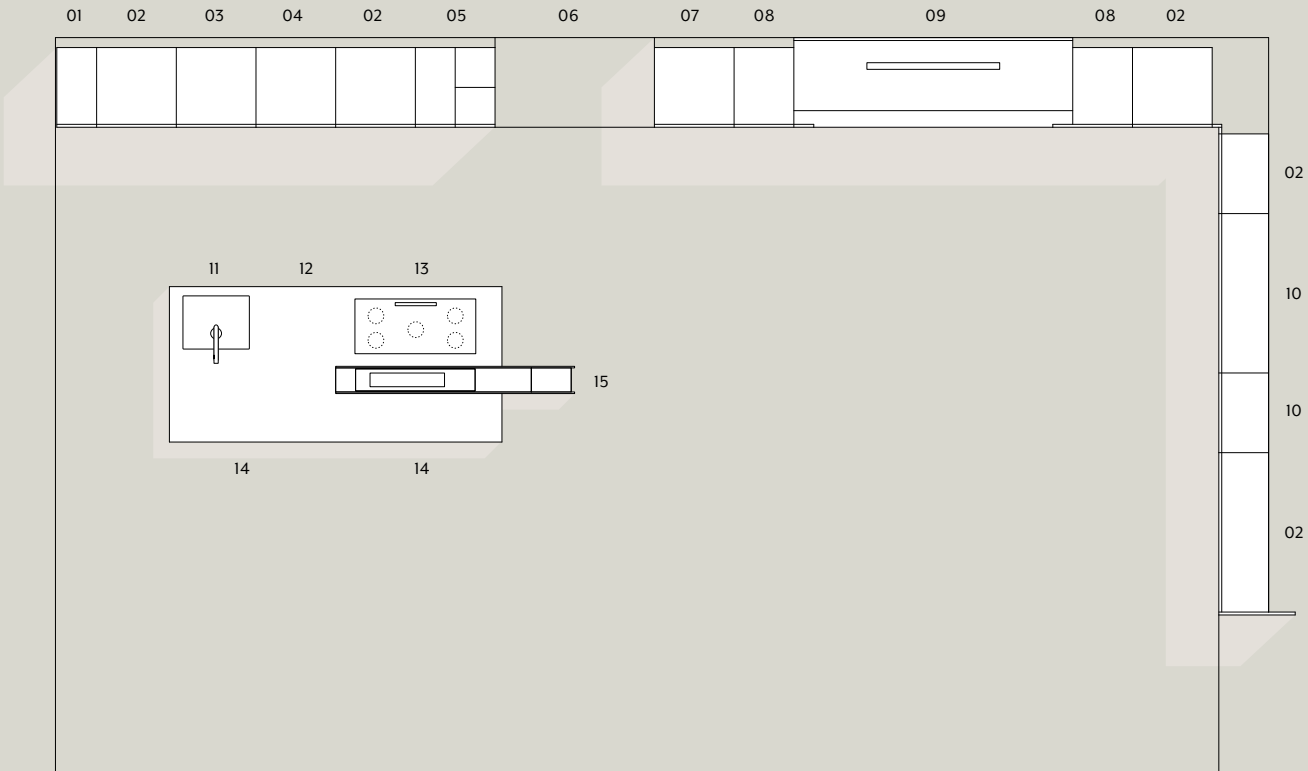
Laminato Rio De la Plata /
Rio De la Plata Laminate



Colonne Crea Grip Pro /
Crea Grip Pro Tall Units

Basi Riga G /
Riga G base unis

Isola Riga G /
Riga G Island



01.
Colonne Crea con
sopracolonna / Crea tall
units with tall unit top
elements

02.
Colonna dispensa con
apertura ad anta battente,
ripiani con profilo in
alluminio e illuminazione Led
Minilù, con sopracolonna /
Pantry tall unit with hinged
door, shelves with aluminium
profile and Minilù Led
lighting with tall unit top
element

03.
Colonna frigo con apertura
ad anta battente con
sopracolonna / Fridge tall
unit with hinged door and tall
unit top element

04.
Colonna freezer con
apertura ad anta battente
con sopracolonna / Freezer
tall unit with hinged door and
tall unit top element

05.
Colonna con terminale a
giorno / Open end tall unit
with partitions

06.
Sopracolonna effetto ponte /
Tall unit top element

07.
Colonna con forno laterale /
Tall unit with side oven

08.
Colonna con anta sporgente /
Tall unit with overhanging door

09.
Basi di altezza ridotta,
pannellatura a parete e
sopracolonna / Reduced height
base units, wall paneling and
tall unit top element

10.
Colonna con anta a vetro
Quadra, ripiani in vetro ed
illuminazione Led / Tall unit
with Quadra glass door,
glass shelves and integrated
Led lighting

11.
Base lavello a cestone con
pattumiera Tecnobig / Base
unit with deep drawer and
Tecnobig dustbin

12.
Lavastoviglie / Dishwasher

13.
Base con piano cottura ad
induzione / Base unit with
induction hob

14.
Base con ante a battente,
ripiani vetro e illuminazione
Led Minilù / Base unit with
hinged door and Minilù Led
lighting

15.
Muretto attrezzato H.1000
con cappa down-draft e
terminale a giorno / H.1000
Muretto upright with
integrated downdraft hood
and open end



Riga M

Il legno, con il suo naturale calore, caratterizza questo ambiente cucina creando una sensazione rassicurante, in equilibrio fra la tradizione e la contemporaneità. Le colonne a parete danno vita a una composizione a "L" caratterizzata dalla massima pulizia formale, grazie alle ante rientranti che nascondono al loro interno le attrezzature accessorie. Le sopracolonne a ponte e le ante scorrevoli suddividono la zona operativa della cucina, improntata alla massima funzionalità, da quella a vista, dominata dall'isola centrale.

With its natural warmth, wood distinguishes this kitchen and creates a reassuring feeling poised between traditional and contemporary beauty. The tall units against the wall create an L-shaped arrangement characterised by very clean lines thanks to the pocket doors that conceal all the accessories contained inside. The bridging units above the tall units and the sliding doors divide the extremely functional kitchen work area from the exposed area dominated by the central island.







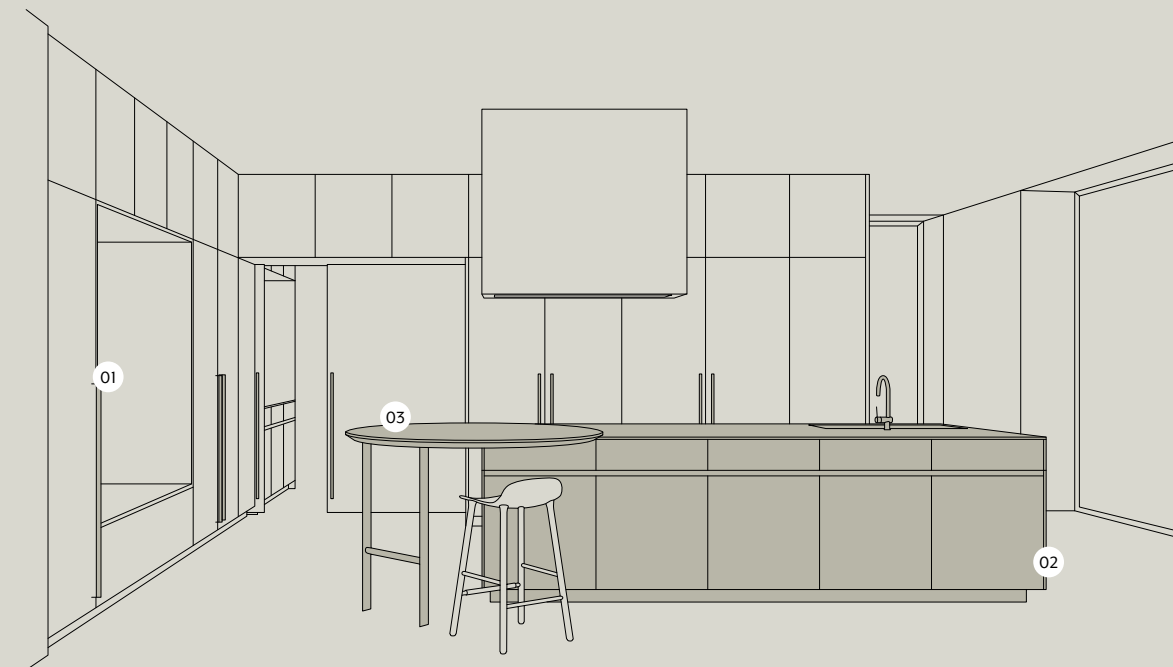






La maniglia Ramo (1) caratterizza le ante delle colonne e stabilisce un legame estetico con l'essenza Rovere Avana utilizzata per il volume inferiore dell'isola Riga_M (2), mentre il volume superiore è in laminato con effetto Pietra Piasentina. La penisola Loto Tondo (3), anch'essa in legno, è in appoggio su un angolo del top dell'isola e sul gambone Acca, offrendo uno spazio ideale per una colazione, un break o un pasto informale.

The Ramo (1) handle distinguishes the tall unit doors and establishes an aesthetic bond with the Rovere Avana finish used for the bottom section of the Riga_M (2) island while the top section is in Pietra Piasentina-effect laminate. The Loto Tondo (3) peninsula is also in wood and sits on the end of the island top and on the Acca leg, offering the ideal space for breakfast, a break or an informal meal.

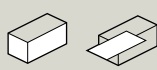




Laccato Opaco Magnolia /
Magnolia Matt Lacquer



Rovere Avana / Rovere
Avana Veneer



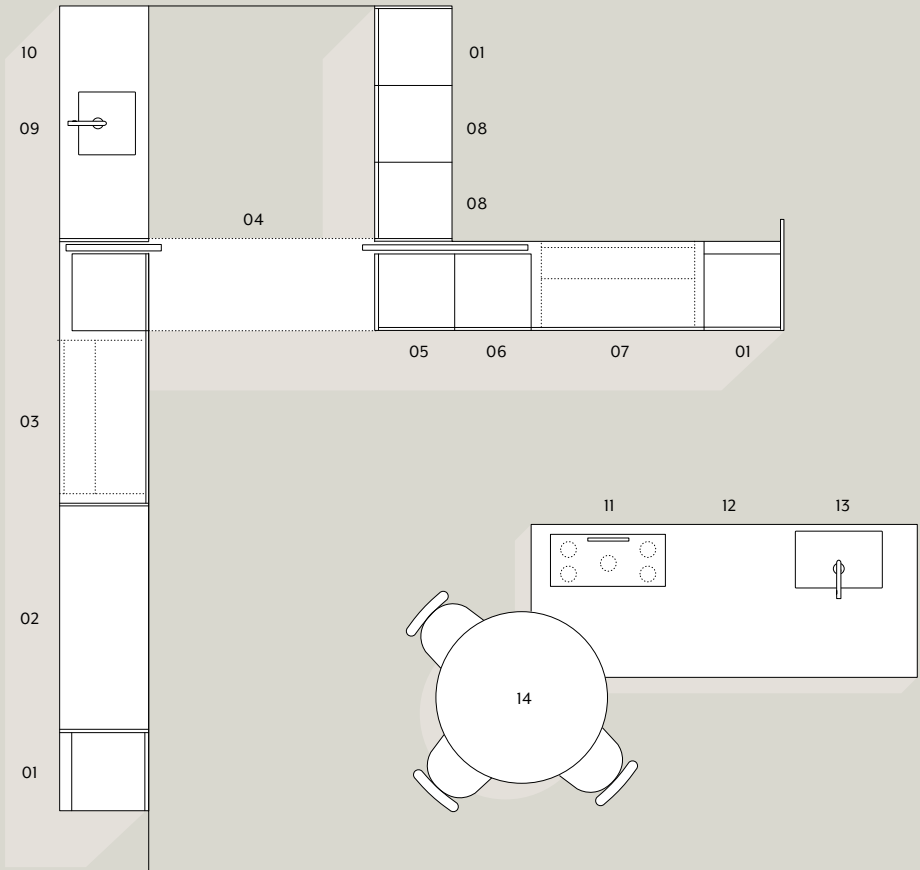
Laminato Piasentina /
Piasentina Laminated



Colonne Crea Ramo /
Crea Ramo Tall Units

Basi Riga M /
Riga M base units

Isola Riga M /
Riga M Island



01.
Colonne Crea con
sopracolonna / Crea tall
units with tall unit top
elements

02.
Basi di altezza ridotta,
pannellatura laterale e
sopracolonna / Reduced
height base units, side
paneling and tall unit top
element

03.
Colonna ad ante rientranti
attrezzata con piano
estraibile in acciaio / Tall unit
with receding doors and pull-
out stainless stell worktop

04.
Sopracolonna effetto ponte /
Tall unit top element

05.
Colonna frigo con apertura
ad anta battente con
sopracolonna / Fridge tall
unit with hinged door and tall
unit top element

06.
Colonna freezer con
apertura ad anta battente
con sopracolonna / Freezer
tall unit with hinged door and
tall unit top element

07.
Colonna ad ante rientranti
attrezzata con piano
estraibile in acciaio, cassetti
interni e ripiani attrezzati
Fit / Tall unit with receding
doors equipped with pull-
out stainless stell worktop,
internal drawers and Fit
accessorized shelves

08.
Colonna con forni / Ovens tall unit

09.
Base lavello a cestone con
pattumiera Tecnobig / Base unit
with deep drawer and Tecnobig
dustbin

10.
Base con pattumiera P-One /
Base unit with P-One dustbin

11.
Base con piano cottura ad
induzione / Base unit with
induction hob

12.
Lavastoviglie / Dishwasher

13.
Base lavello a cestone con
pattumiera Tecnobig / Base
unit with deep drawer and
Tecnobig dustbin

14.
Tavolo snack Loto Tondo su
gambone Acca / Loto Tondo
peninsula top with Acca leg





Linea

Improntata alla massima linearità, questa composizione definisce in maniera pulita e precisa l'ambiente cucina. Contenimento, lavaggio, cottura: a ciascuna di queste tre zone fondamentali è dedicato uno spazio funzionale ed ergonomico. La razionalità diventa una scelta anche estetica, grazie al gioco dei profili Linea orizzontali e verticali che oltre a caratterizzare visivamente l'insieme, assecondano la presa nei vari momenti del lavoro in cucina.

Based on extreme linearity, this arrangement defines the kitchen in a precise and accurate way. Storage, washing and cooking, a functional and ergonomic space is dedicated to each of these fundamental areas. Thanks to the horizontal and vertical Linea profiles which visually distinguish the overall layout while offering a good grip when working in the kitchen, rationality is a choice that never forsakes beauty.





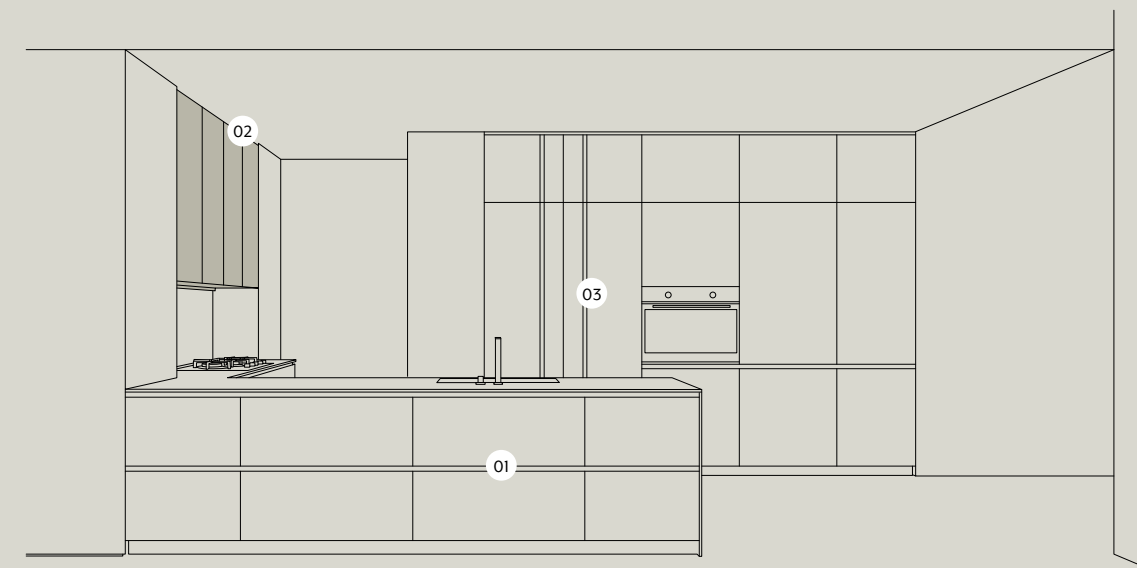






Il profilo integrato Linea (1) in metallo anodizzato nero si inserisce nelle ante, creando un deciso contrasto con la superficie in laccato Bianco Tec delle basi. I pensili alti (2) connotano la zona cottura, integrando al proprio interno la cappa e il sistema di illuminazione. Le prese orizzontali e verticali (3) creano delle geometrie che evidenziano la raffinata essenzialità della composizione.

The integrated Linea (1) recess in anodised black fitted in the doors creates a bold contrast with the Bianco Tec surface of the base units. Tall wall units (2) distinguish the cooking area while enclosing an integrated hood and a lighting system. The horizontal and vertical grip recesses (3) create geometric embellishments that highlight the refined minimalism of the arrangement.

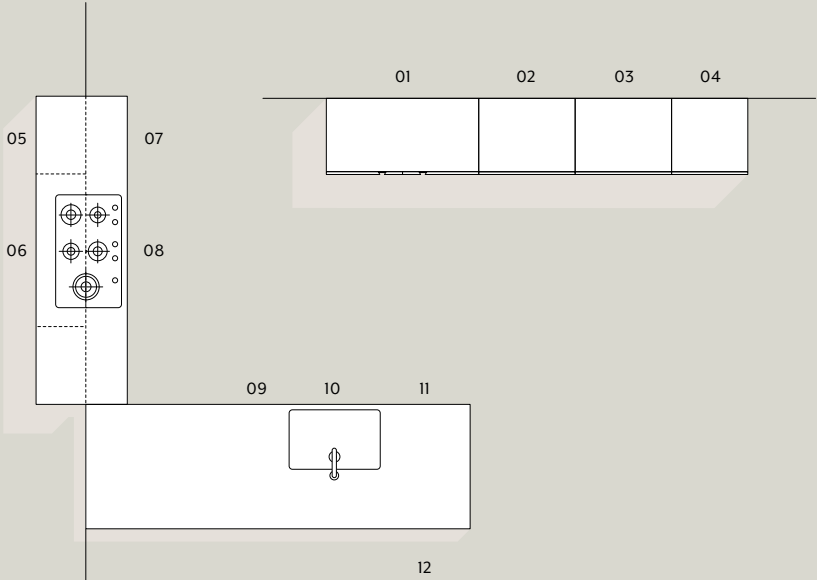




Laccato Tecc Bianco 72 / Bianco 72 Tecc Lacquer	Agglomerato Deluxe Serena Seta / Serena Seta Deluxe Composite Stone	Materico Extra Eucalipto Tabacco / Eucalipto Tabacco Extra Textured-melamine
---	---	--



Colonne Linea / Linea Tall Units	Basi Linea / Linea base units
----------------------------------	-------------------------------



01. Colonna con apertura ad ante battente con schienale luminoso Sole e ripiani in vetro, con sopracolonna / Tall unit with hinged door with Sole lighting back panel and glass shelves, with tall unit top element	tall unit with hinged door, shelves with aluminium profile, Minilù Led lighting and internal drawers, with tall unit top element	e ripiani Alba, con sopracolonna / Pantry tall unit with hinged door and Alba shelves, with tall unit top element	07. Basi a due cestoni con accessori Easygrey / Base units with two deep drawers and Easygrey equipment	con pattumiera T2 / Sink base unit with two deep drawers and T2 dustbin
02. Colonna forno con aperture ad ante battente, ripiani con profilo alluminio, illuminazione Led Minilù e cassetti interni finitura Gris, con sopracolonna / Oven	03. Colonna frigo-freezer con apertura ad ante battente, con sopracolonna / Fridge-freezer tall unit with hinged door, with tall unit top element	05. Pensile H1170 con illuminazione Led Minilù e ripiani in vetro / H1170 Wall unit with Minilù Led lighting and glass shelves	08. Base a due cestoni, piano cottura a gas / Base unit with two deep drawers and gas hob	11. Basi a due cestoni con cassetto interno e accessori Easygrey / Base units with two deep drawers, internal drawer and Easygrey equipment
	04. Colonna dispensa con apertura ad ante battente	06. Pensile H1170 con cappa ad incasso / H1170 Wall unit with built-in hood	09. Lavastoviglie / Dishwasher	12. Basi a profondità ridotta a due cestoni / Reduced depth base units with two deep drawers
			10. Base lavello a due cestoni	



Linea

Cucina e convivio diventano un unico ambiente, pensato per accogliere con semplicità le esigenze pratiche, così come il desiderio di vivere bene insieme. La penisola contiene le diverse aree operative, senza separarle in maniera netta. Integrate nell'architettura, le colonne in nicchia sono contrassegnate, in verticale e orizzontale, dai profili integrati Linea.

The kitchen and dining areas are united in a single space designed to accommodate practical requirements – like spending quality time together – in an authentic way. The peninsula encloses various work areas without distinctly separating them. The tall units installed in natural alcoves in the architecture become part of it and are decorated vertically and horizontally with integrated Linea recesses.







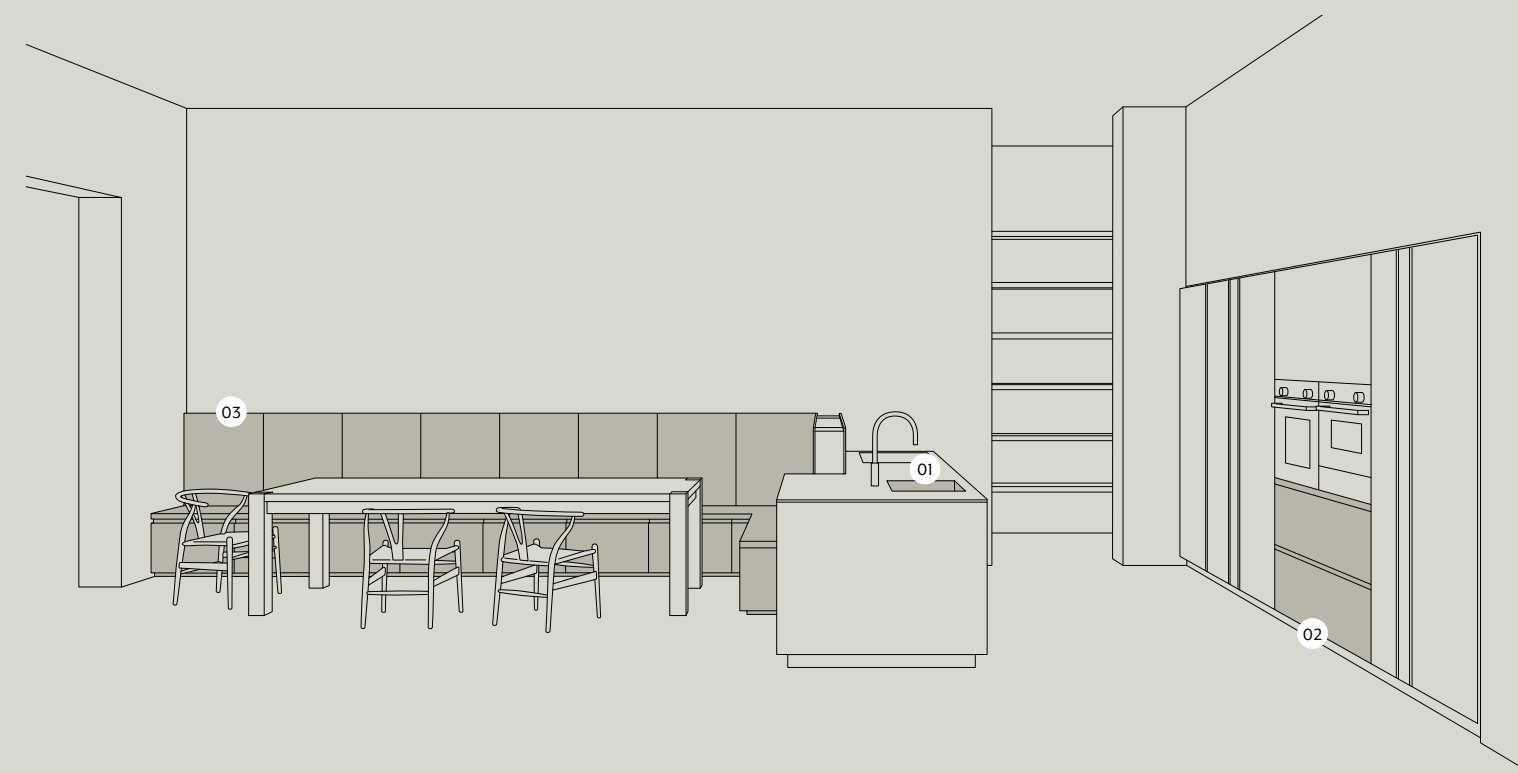







Il lavello smussato a filo (1) si inserisce nel top dell'isola, con una finitura monomaterica che evidenzia la sua assoluta essenzialità. Sotto i forni collocati nella colonna sospesa in nicchia, la base con doppio cestone (2) offre un capiente spazio di contenimento, accessibile con un semplice gesto. Nella zona conviviale, un'ampia panca (3) permette a più persone di sedersi, mantenendo un'estetica coerente con l'intera composizione.

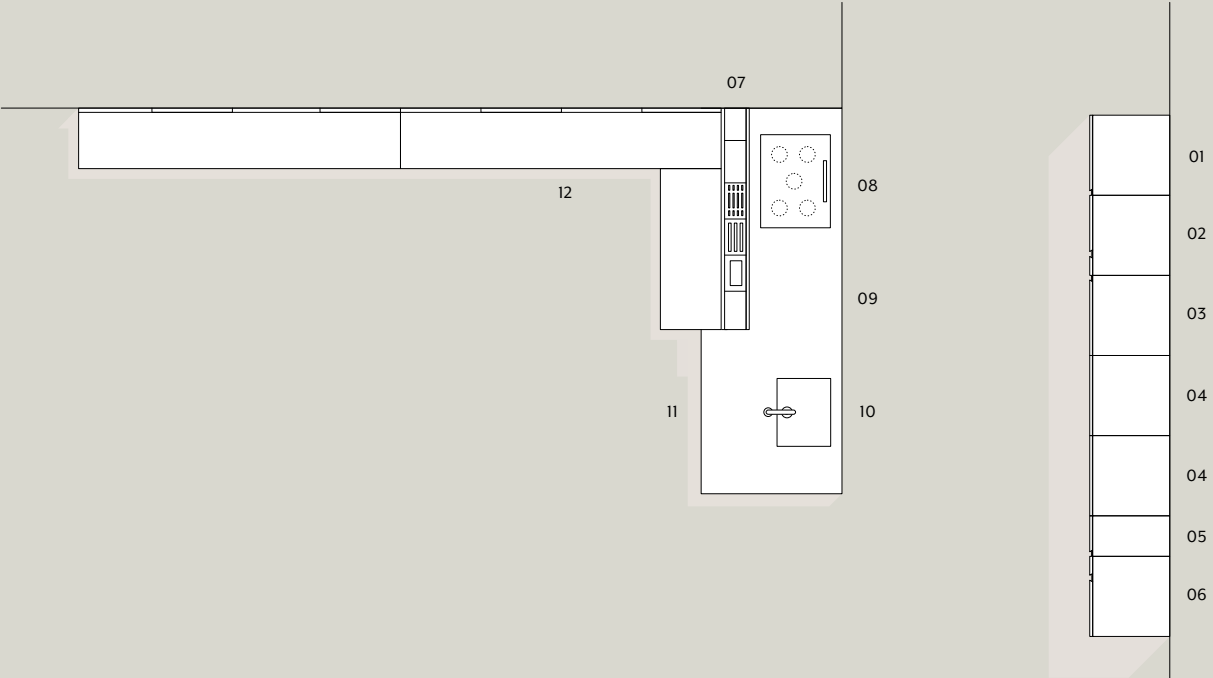
The flush and bevelled sink (1) is fitted in the worktop of the island featuring a mono-material finish that sets off its extreme minimalism. Below the ovens in the recessed tall unit, a base unit with two deep drawers (2) offers lots of easy-to-access storage space. In the dining area, a long bench (3) can seat many while preserving the aesthetics of the entire arrangement.





Laminato Omnia Kandia Bianco / Kandia Bianco Omnia Laminate	Fenix Grigio Efeso	Fenix Bianco Kos	

Colonne Linea / Linea Tall Units	Penisola Linea / Linea Peninsula
-------------------------------------	-------------------------------------



01. Colonna con apertura ad anta battente e ripiani Alba / Tall unit with hinged door and Alba shelves	04. Base a due cestoni con accessori Fit, colonne sospese con forni / Base unit with two deep drawers and Fit equipment, wall-hung tall units with ovens	ante battente, illuminazione Led Minilù / Tall unit with hinged door and internal Minilù Led lighting	09. Lavastoviglie / Dishwasher	vetro / Reduced depth base unit with hinged door, Led light on joint strip and glass shelves
02. Colonna frigo con apertura ad anta / Fridge tall unit with hinged door	05. Colonna dispensa estraibile Arena Pure Antracite / Arena Pure Antracite pull out pantry tall unit	07. Muretto attrezzato / Equipped Muretto upright	10. Base lavello a due cestoni con pattumiera T2 e vasca in Acciaio Inox con bordo svasato / Sink base unit with two deep drawers, T2 dustbin and Stainless Steel sink basin with flared edge	12. Basi a cestone di altezza ridotta con top, schienale e illuminazione Led nella parte superiore / Reduced height base units with deep drawer, top and back panel with Led lighting
03. Colonna freezer con apertura ad anta battente / Freezer tall unit with hinged door	06. Colonna con apertura ad	08. Base con piano cottura ad induzione con cappa integrata / Base unit with induction hob with integrated hood	11. Base a profondità ridotta con apertura ad ante battente, catena luminosa e ripiani in	



Memo

Calore antico e stile di vita moderno si incontrano in una composizione che interpreta il legno, materia ricca di memoria ed emozioni, con una logica attuale. La successione delle varie aree funzionali ricorda le cucine di una volta, dove la preparazione e la convivialità seguivano un ritmo lento, come un rito familiare che si rinnova ogni giorno. Le tecnologie e i materiali assicurano una durata che continua attraverso il tempo e le generazioni.

Traditional warmth and the modern lifestyle meet in an arrangement that interprets wood – a material full of memories and emotions – in a contemporary key. The sequence of the various functional areas is reminiscent of kitchens of old where food preparation and conviviality were performed at a slow pace, like a family ritual repeated day after day. Technologies and materials ensure a duration that goes beyond time and outlives generations.





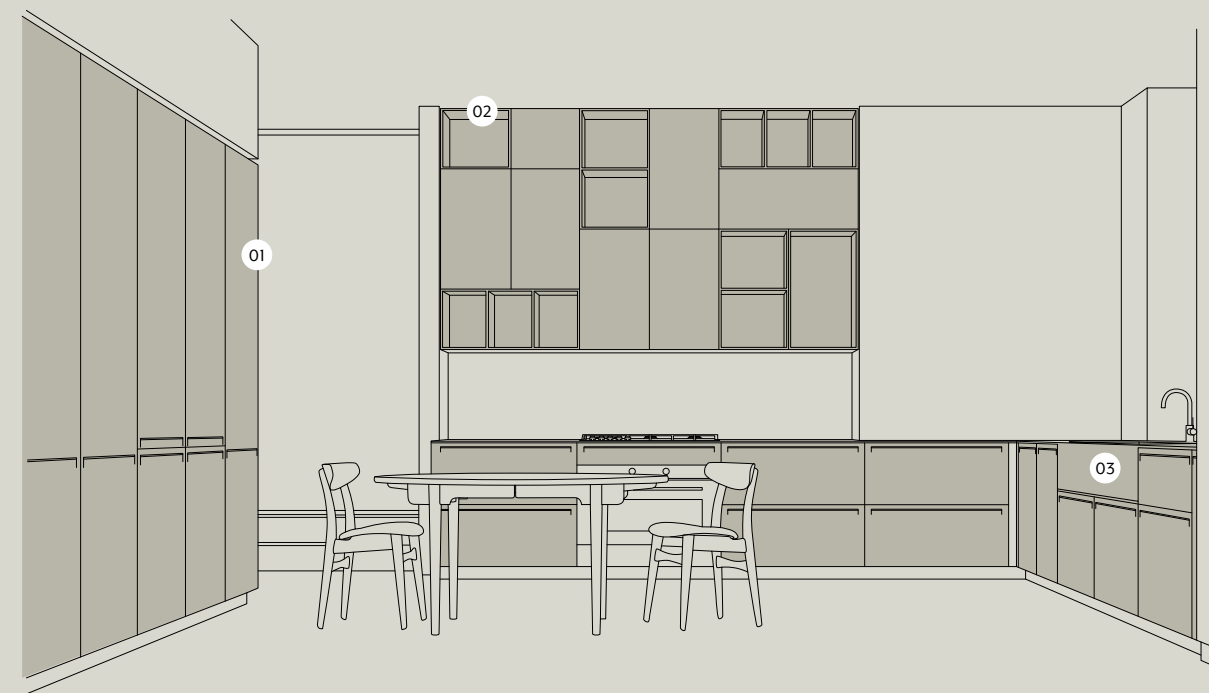






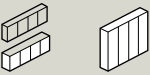
L'anta Memo (1) per le basi e le colonne, unisce un tradizionale telaio in legno con una presa in metallo di ispirazione contemporanea, permettendo una grande versatilità compositiva. I pensili e i vani a giorno (2) nascondono alla vista la cappa aspirante e creano un dinamico gioco di vuoti e di pieni. Il lavabo con vasca in Gres (3) si inserisce a filo nel top e garantisce un'elevata resistenza.

The Memo (1) door on base and tall units pairs a traditional wooden frame with a contemporary-inspired metal grip recess for great planning versatility. The wall and open units (2) conceal the extractor hood from view while creating a dynamic interplay of solids and voids. The sink with its Gres bowl (3) is installed flush with the top and offers exceptional resistance.





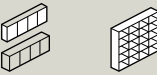
Olmo Grigio_Profilo Titanio /
Olmo Grigio Veneer_Titanio
Profile



Laminam Pietra di Savoia
Grigia Bocciardata

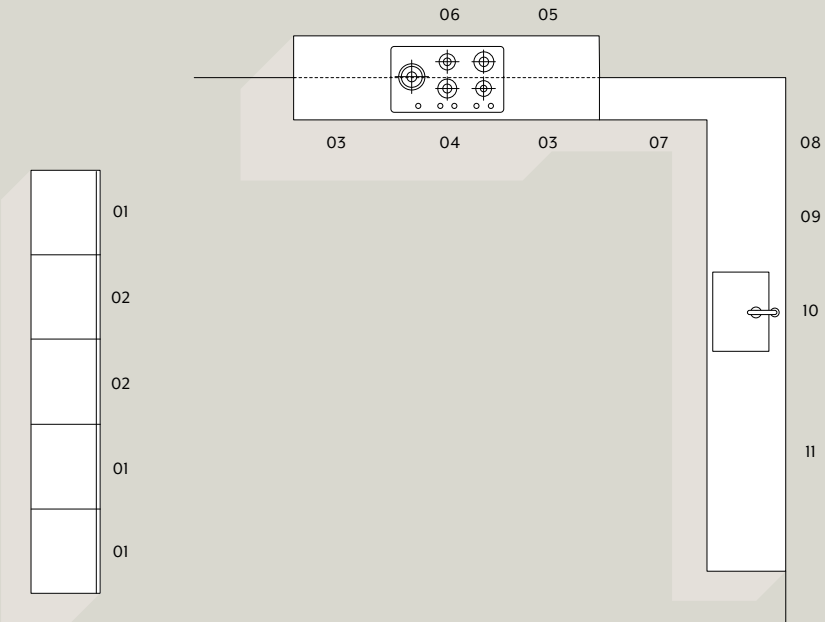


Laccato Opaco Efeso FX /
Efeso FX Matt Lacquer



Colonne Memo /
Memo Tall Units

Basi Memo /
Memo Base Units



01.
Colonna con apertura ad
anta battente e ripiani Alba
/ Tall unit with hinged door
and Alba shelves

02.
Colonna frigo-freezer con
apertura ad anta battente /
Fridge-freezer tall unit with
hinged door

03.
Base a due cestoni con
cassetto interno in legno e
accessori Fit / Base unit with
two deep drawers, internal
wooden drawer and Fit
equipment

04.
Base con piano cottura a gas
e forno / Base unit with gas
hob and oven

05.
Pensile a giorno / Open wall
unit

06.
Pensile con cappa ad incasso
/ Wall unit with built-in hood

07.
Base a due cestoni di
profondità ridotta / Reduced
depth base unit with two
deep drawers

08.
Base ad angolo con
meccanismo estraibile Le
Mans / Corner base unit with
Le Mans internal equipment

09.
Lavastoviglie / Dishwasher

10.
Base con blocco lavello in
Laminam / Base unit with
Laminam sink unit

11.
Base cassetto e cestone con
accessori Fit / Base unit with
two deep drawers and Fit
equipment



Goccia

Una composizione incentrata su pochi elementi, per suddividere lo spazio con essenziale eleganza. Nell'isola Goccia, grazie allo spessore dei fianchi, la gola corre lungo l'intero perimetro, creando un effetto di sospensione del piano rispetto alla base. Il Muretto con miscelatore integrato separa con discrezione l'ambiente cucina dalla zona pranzo. Materiali tecnologici come il Fenix, si abbinano a raffinati colori e calde essenze.

This arrangement is focused on just a few elements to divide the space with minimalist elegance. Thanks to the thickness of the side panels, the grip channel running along the entire perimeter of the Goccia island makes the top look as if it is floating above the base units. The Muretto upright with its integrated mixer tap discretely separates the kitchen area from the dining space. Technological materials such as Fenix are paired with refined colours and warm wood veneers.







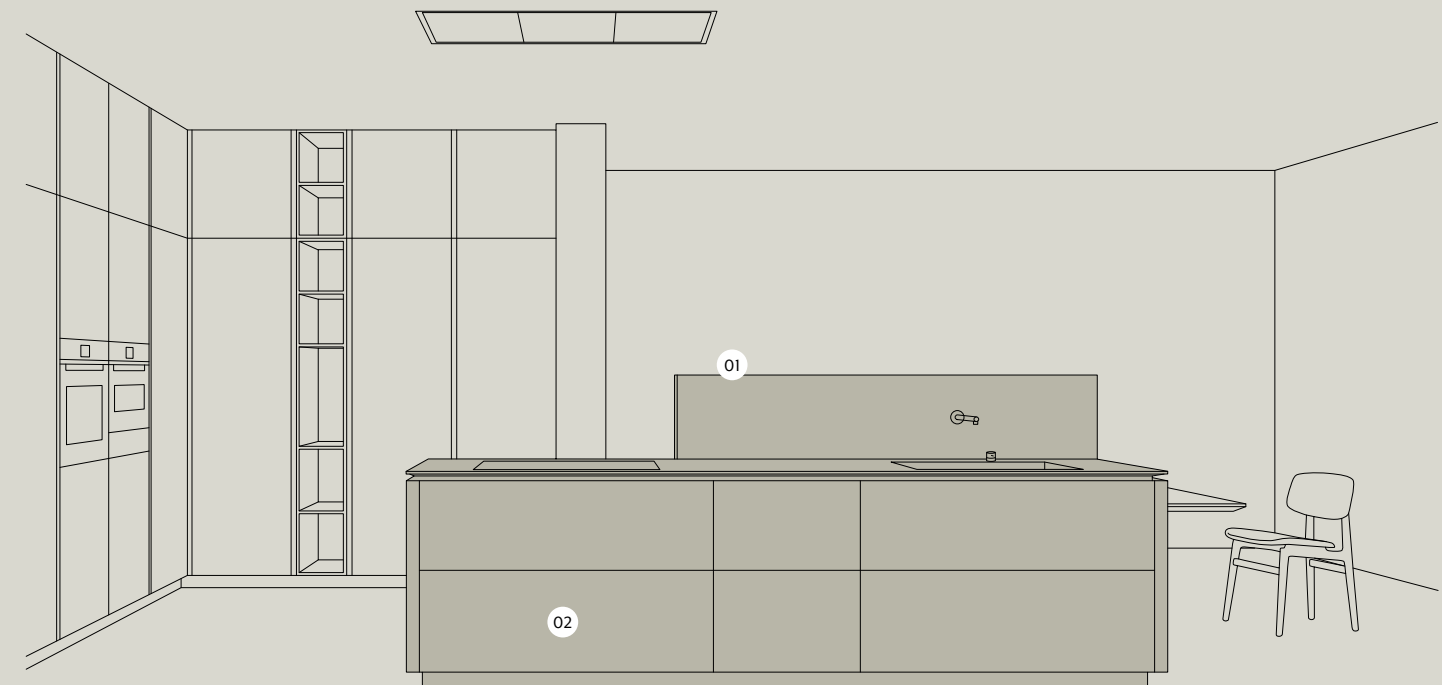






Il Muretto (1) con un'altezza di 128 cm, si colloca fra l'isola Goccia e il tavolo a penisola Loto: un elemento al tempo stesso di separazione e di continuità. Le ante inferiori dell'isola Goccia (2) sono dotate di apertura con sistema Push, per ottenere la massima pulizia estetica.

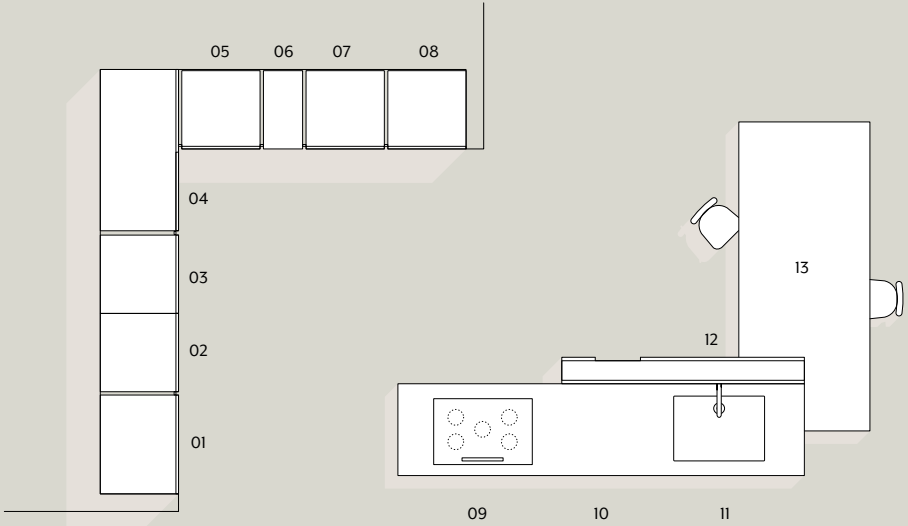
The 128 cm high Muretto upright (1) stands between the Goccia island and the Loto peninsula table: an element that separates functions while aesthetically uniting styles. The bottom drawers of the Goccia island (2) feature the push-to-open mechanism for extremely clean-cut lines.





Fenix Verde Comodoro	Fenix Nero	Laccato Opaco Verde Salvia / Verde Salvia Matt Lacquer	Rovere Grigio / Rovere Grigio Veneer	

Colonne Goccia / Goccia Tall Units	Basi Goccia / Goccia Base Units
------------------------------------	---------------------------------



<p>01. Colonna frigo con apertura ad ante battente, con sopracolonna / Fridge tall unit cm with hinged door, with tall unit top element</p> <p>02. Colonna forno con apertura ad ante battente, ripiani con profilo alluminio e illuminazione Led Minilù, con sopracolonna / Oven tall unit with hinged door, shelves with aluminium profile, Minilù Led lighting, with tall unit top element.</p> <p>03. Colonna forno con apertura ad ante battente, ripiani con profilo alluminio e illuminazione Led Minilù, con</p>	<p>sopracolonna / Oven tall unit with hinged door, shelves with aluminium profile, Minilù Led lighting, with tall unit top element.</p> <p>04. Colonna angolo con aperture ad ante battente, superiore con ripiani, inferiore con cesto Genius, con sopracolonna / Corner tall unit with hinged doors, the upper one with shelves, the lower one with Genius basket, with tall unit top element</p> <p>05. Colonna dispensa con apertura ad ante battente, ripiani con profilo alluminio e illuminazione Led Minilù, con</p>	<p>sopracolonna / Pantry tall unit with hinged door, shelves with aluminium profile and Minilù Led lighting, with tall unit top element</p> <p>06. Colonna e sopracolonna a giorno in essenza con illuminazione Led Minilù / Wooden open tall unit and tall unit top element with Minilù Led lighting.</p> <p>07. Colonna dispensa con apertura ad ante battente, ripiani con profilo alluminio e illuminazione Led Minilù, con sopracolonna / Pantry tall unit with hinged door, shelves with aluminium profile and Minilù Led lighting, with tall</p>	<p>unit top element.</p> <p>08. Colonna dispensa con apertura ad ante battente, cassetti interni e ripiani Alba, con sopracolonna / Pantry tall unit with hinged door, Antracite internal drawers and Alba shelves ,with tall unit top element.</p> <p>09. Base a due cestoni, inferiore con apertura push-pull, accessori Easygrey, piano cottura a induzione / Base unit with two deep drawers, the lower one with push-pull, Easygrey equipment, induction hob.</p>	<p>10. Lavastoviglie / Dishwasher</p> <p>11. Base lavello a due cestoni con pattumiera T2, vasca saldata Fenix / Sink base unit with two deep drawers, T2 dustbin and integrated Fenix sink basin.</p> <p>12. Muretto attrezzato H1280 con rubinetto Essenza e terminale a giorno / H1280 Muretto upright with Essenza mixer tap and open end</p> <p>13. Piano penisola Loto in essenza con gambone Acca / Loto peninsula wooden top with Acca leg</p>
--	--	---	--	--



Crea

La cucina angolare, una composizione tipicamente tradizionale, si inserisce nell'architettura contemporanea. Il gruppo colonne bifacciale suddivide l'ambiente e si integra nello spazio living. Le colonne rientranti ad angolo ottimizzano lo spazio, mentre il susseguirsi di ante, cestoni e cassette asseconda ogni gesto ed esigenza, con accogliente funzionalità.

The corner kitchen, a typical traditional arrangement, suits contemporary architecture. The set of double-sided tall units divides the space and is integrated with the living room area. The corner tall units with pocket doors optimise the space available while a sequence of doors and deep and regular drawers make performing kitchen chores with functionality an easy and welcome task.







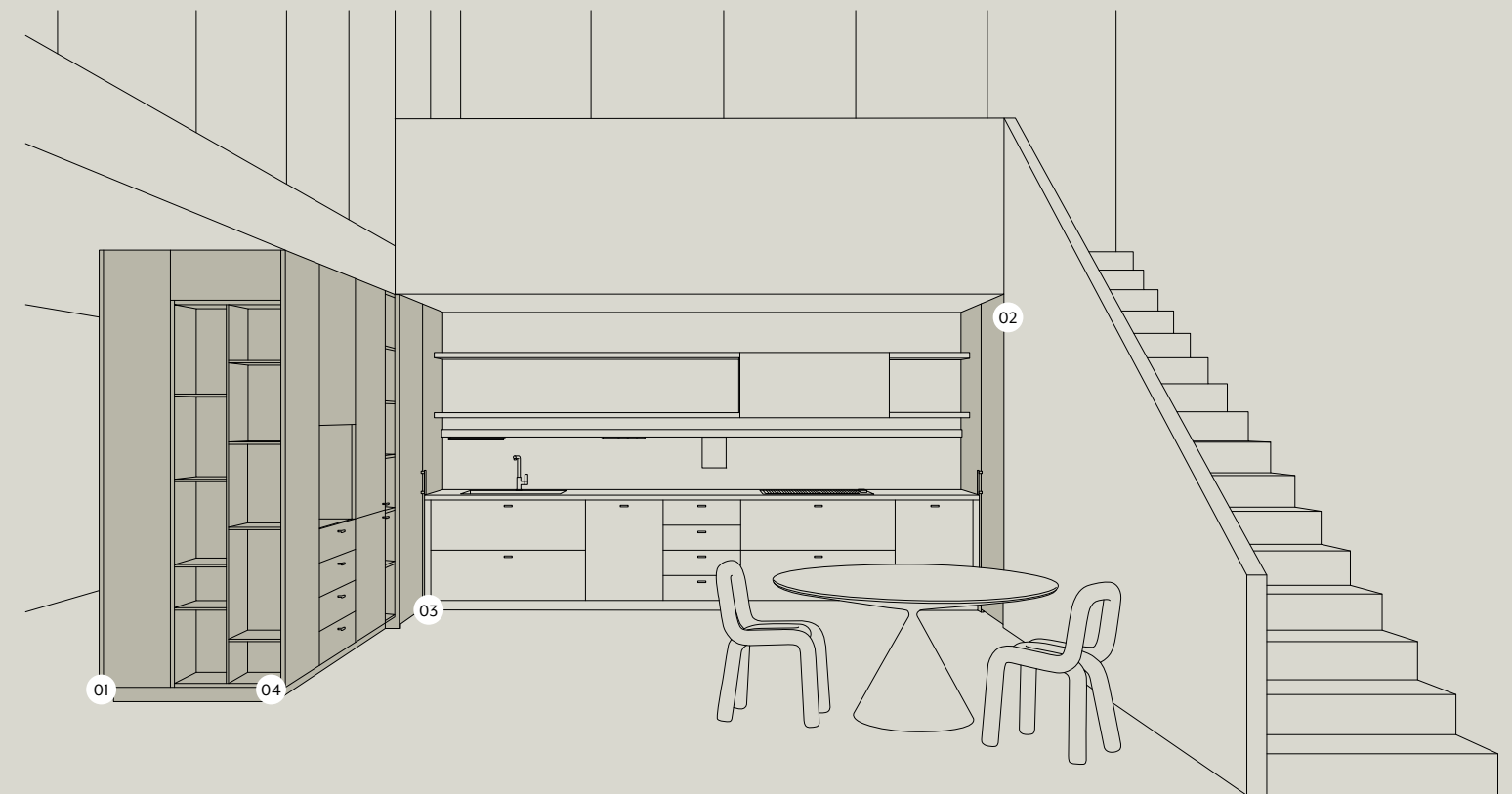






Il gruppo colonne bifacciale (1) si pone come un elemento di continuità fra l'ambiente cucina e lo spazio giorno. Le colonne rientranti ad angolo sono attrezzate con forno (2) e dispensa (3). La colonna con terminale ad albero (4) offre una molteplicità di vani a giorno e mensole. I colori pastello e l'agglomerato di marmo multicolore del top, creano un'atmosfera familiare.

The series of double-sided tall units (1) acts as a visual link between the kitchen and the living room areas. The corner tall units with pocket doors are fitted with an oven (2) and a cupboard (3). The tall unit with open shelving (4) features multiple open compartments and shelves. Pastel colours and a multicoloured agglomerate marble top create a homely atmosphere.

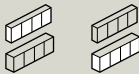
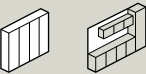




Fenix Verde Kitami

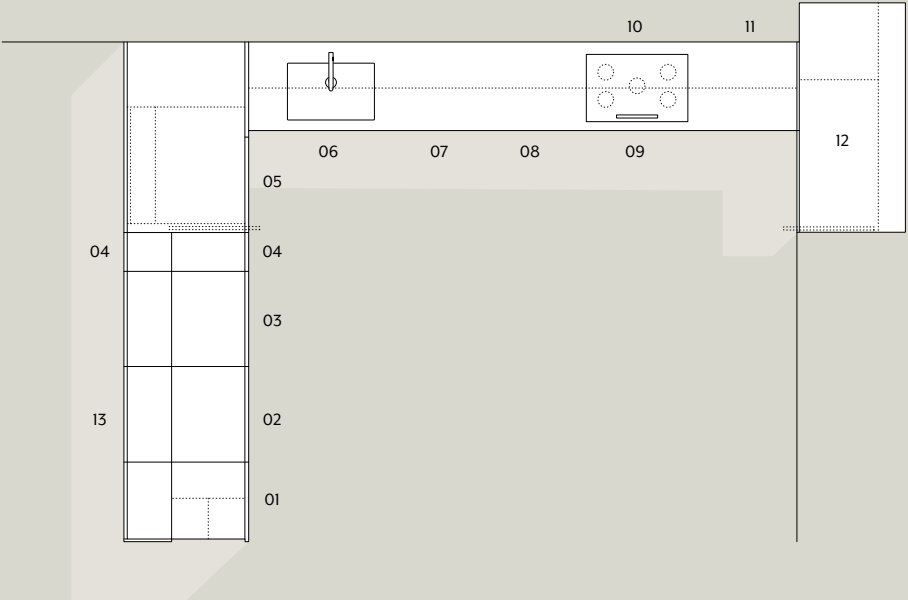
Laccato Calce Terracotta /
Terracotta Calce Lacquer

Agglomerato Marmo Palazzo
Mazzanti / Palazzo Mazzanti
Marble Agglomerate



Colonne Crea Rialto /
Crea Rialto Tall Units

Basi Crea /
Crea Base Units



01.
Colonna con terminale a
giorno / Open end tall unit
with partitions

02.
Colonna con cassetti e
vano a giorno / Tall unit
with drawers and open
compartment

03.
Colonna frigo-freezer con
apertura ad anta battente /
Fridge-freezer tall unit with
hinged door

04.
Colonna a giorno / Open
tall unit

05.
Colonna rientrante ad
angolo attrezzata con ripiani
e illuminazione Led / Corner
tall unit with receding door,
equipped with shelves and
Led lighting

06.
Base lavello a due cestoni
con pattumiera T2 / Sink
base unit with two deep
drawers and T2 dustbin

07.
Lavastoviglie / Dishwasher

08.
Base con cassetti e accessori
Fit / Base unit with drawers
and Fit equipment

09.
Base a due cestoni, piano
cottura a gas / Base unit
with two deep drawers, and
gas hob

10.
Pensile con cappa integrata /
Wall unit with built-in hood

11.
Pannellatura a parete,
mensole con supporto a
scomparsa e barra DOM
attrezzata con luce Led
/ Wall paneling, shelves
with hidden supports and
equipped DOM utensil
hanging rail with Led lighting

12.
Colonna rientrante
ad angolo attrezzata
con colonna forno e
illuminazione Led / Corner
tall unit with receding door
equipped with oven tall unit
and Led lighting

13.
Colonna con apertura ad
ante battenti di profondità
ridotta / Recued depth tall
unit with hinged door




Petra

Un open space ampio e luminoso che invita alla convivialità, per una composizione dedicata a uno stile di vita informale, dinamico e leggero. L'isola con presa a gola lungo tutto il perimetro, crea un effetto di sospensione dell'ampio top in agglomerato di marmo. Le colonne sono realizzate su misura, per inserirsi alla perfezione sotto il soffitto inclinato. La forza del colore è la chiave espressiva di un ambiente cucina da vivere liberamente e senza pensieri.

A large and bright open space beckons you to enjoy conviviality in an arrangement dedicated to an informal, dynamic and carefree lifestyle. The island with its grip channel along the perimeter creates a floating effect for the large worktop in agglomerate marble. The tall units are tailored to fit perfectly under the sloping roof. The energy of colour is the expressive medium of a kitchen designed to be used in a carefree, boundless way.











Intorno al gambone Cilindro (1) il top sagomato e sporgente offre un'accogliente zona snack, mentre il resto dell'isola è dedicata alla zona preparazione-cottura. La mensola Elle (2) ha il bordo smussato e rifinito con lavorazione folding, per minimizzare visivamente lo spessore. Il top sul gruppo colonne effetto madia (3) ha il bordo raggiato, per impreziosire esteticamente questo elemento.

The shaped, projecting top offers a cosy breakfast bar around the Cilindro leg (1) while the rest of the island is dedicated to food preparation and cooking. The Elle shelf (2) features a bevelled, mitre-folded edge that visually minimises its thickness. The top sitting on the set of tall units arranged to look like a sideboard (3) has a radius edge that makes this unit even more beautiful.





Laccato Opaco Rosso Namir
FX / Rosso Namir FX Matt
Lacquer



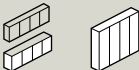
Agglomerato Marmo Palazzo
Foscari / Palazzo Foscari
Marble Agglomerate



Materico Corteccia Biondo /
Corteccia Biondo textured-
melamine



Laccato Opaco Giallo Evora
FX / Giallo Evora FX Matt
Lacquer

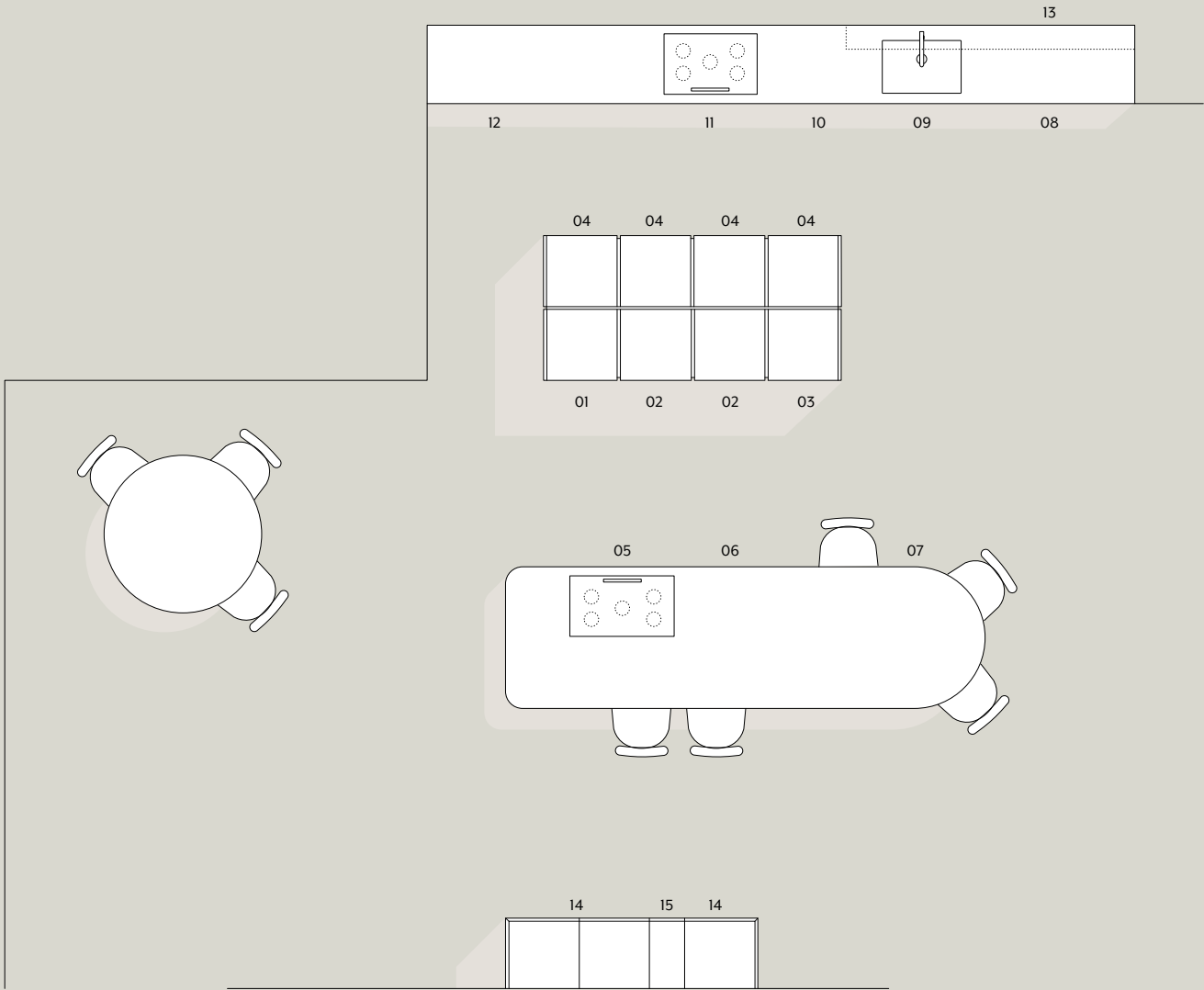


Colonne Riga /
Riga Tall Units

Basi Petra /
Petra Base Units

Isola Petra /
Petra Island

Colonne Crea Fibra /
Crea Fibra Tall Units



01.
Colonna frigo con apertura
ad anta battente, con
sopracolonna sagomato in
altezza / Fridge tall unit with
hinged door and shaped tall
unit top element

02.
Colonna forno con
sopracolonna sagomato in
altezza / Oven tall unit with
shaped tall unit top element

03.
Colonna freezer con
apertura ad anta battente
con sopracolonna sagomato
in altezza / Freezer tall unit

with hinged door and shaped
tall unit top element

04.
Colonna dispensa con
apertura ad anta battente e
illuminazione Led Minilù con
sopracolonna sagomato in
altezza / Pantry tall unit with
hinged door and Minilù Led
lighting with shaped tall unit
top element

05.
Base con apertura ad ante
battenti per piano cottura
e cappa down draft / Base
unit with two doors, hob and
downdraft hood

06.
Base a cestone unico
con cassetto interno e
attrezzatura Fit / Base unit
with one deep drawer and
internal drawers with Fit
equipment

07.
Piano snack sagomato
su gambone Cilindro /
Peninsular unit worktop with
Cilindro Leg

08.
Base con pattumiera P-One /
Base unit with P-One dustbin

09.
Base lavello con apertura ad
ante battenti / Sink base unit
with two doors

10.
Lavastoviglie / Dishwasher

11.
Base con apertura ad ante
battenti per piano cottura /
Base unit with hinged door
and hob

12.
Base con apertura ad ante
battenti / Base unit with
hinged doors

13.
Mensola Elle / Elle shelf

14.
Colonna HI380 con apertura
ad anta battente, ripiani in
vetro e illuminazione Led
Minilù/ HI380 tall unit with
hinged door, glass shelves
and Minilù Led lighting

15.
Colonna a giorno / Open
tall unit



Petra M

Una cucina contemporanea ambientata in una casa d'epoca, genera un dialogo che diventa armonia. L'orizzontalità delle basi Petra M è enfatizzata dalla gola che si estende per l'intera larghezza. Lo schienale in agglomerato di marmo, aggiunge un tocco di raffinata eleganza. I pensili vetrina Quadra, con cerniere nascoste per non interrompere la linearità dell'insieme, creano giochi di trasparenze e riflessi di luce. Le colonne, di altezza diversa, permettono di integrare perfettamente la composizione nello spazio.

A contemporary kitchen installed in a period building creates a harmonious dialogue. The horizontal arrangement of the Petra M base units is set off by the grip channel that runs along its entire width. The agglomerate marble splashback adds a touch of refined elegance. The Quadra glazed display units create interplaying transparencies and light reflections while featuring concealed hinges to enhance the streamlined beauty of the whole. The tall units in different heights make it possible to perfectly integrate the arrangement into the spaces available.







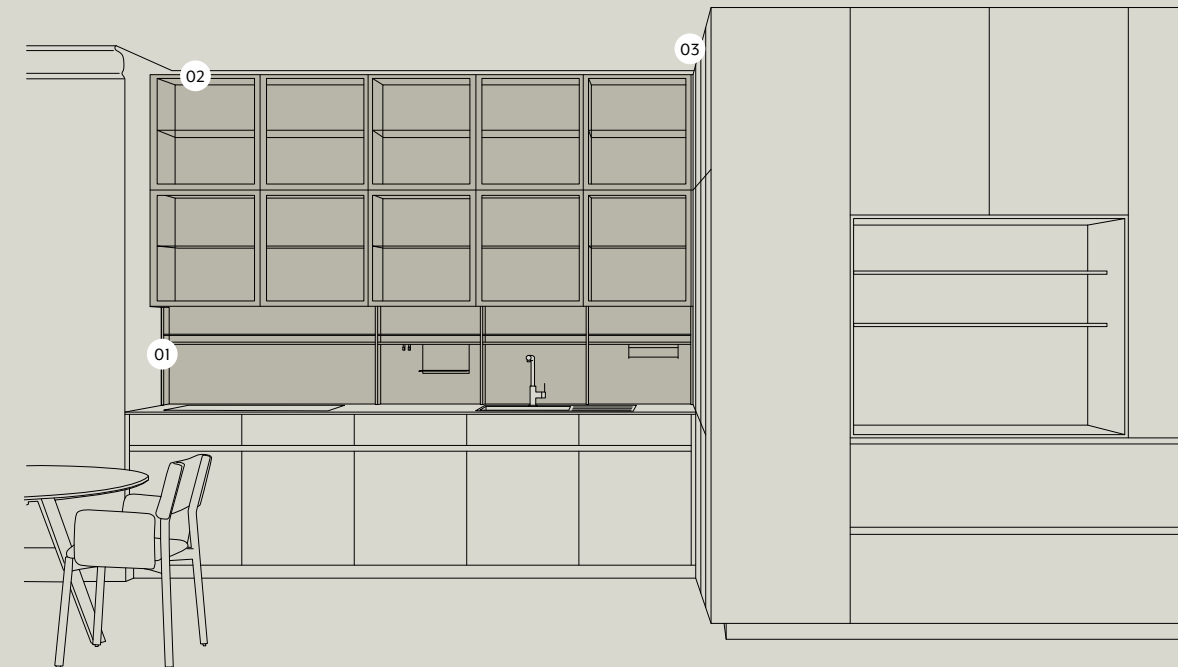










Il sistema di illuminazione a led degli elementi attrezzati Modular (1) contribuisce a creare una calda atmosfera. Le ante in alluminio anodizzato nero dei pensili Quadra (2), con profilo sagomato che funge da presa, sono dotate di eleganti vetri fumé. La colonna d'angolo (3) con forno integrato, permette di ottimizzare lo spazio di contenimento nella zona inferiore grazie al meccanismo Le Mans.

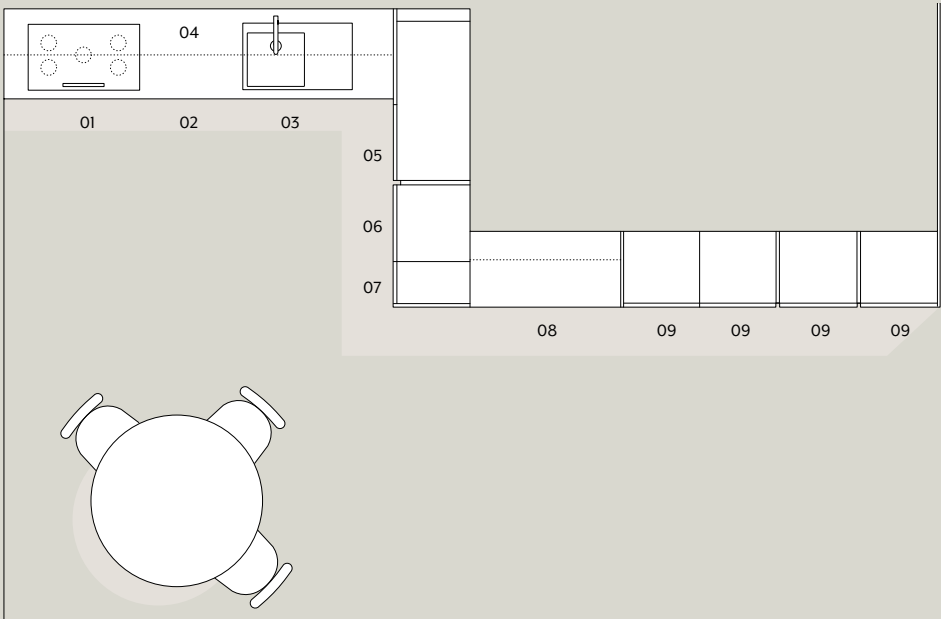
The led lighting system of the accessorised Modular units (1) contributes to creating a warm atmosphere. The black anodised aluminium doors of the Quadra wall units (2) with their shaped edge used as a grip recess are fitted with elegant smoked glass. The bottom of the corner tall unit (3) with an integrated oven makes use of the Le Mans mechanism to optimise its storage space.





Materico Extra Mica Ferro / Mica Ferro Extra textured- melamine	Fenix Blu Shaba	Profilo anodizzato nero e anta vetro fumè / Anodised Black profile and smoked glass	Agglomerato Marmo Palazzo Maffei / Palazzo Maffei Marble Agglomerate	
				

Colonne Riga / Riga Tall Units	Basi Petra M / Petra M Base Units
-----------------------------------	--------------------------------------



01. Base per piano cottura ad induzione / Base unit with induction hob	04. Pensili con anta Quadra a battente, ripiani in vetro e illuminazione led Minilù / Wall units with Quadra glass door, glass shelves and Led Minilù lighting	sopracolonna / Corner tall unit with oven and hinged doors, the upper one with shelves, the lower one with Le Mans baskets. With tall unit top element	07. Colonna dispensa estraibile Arena Pure Antracite con sopracolonna / Arena Pure Antracite pull-out pantry tall unit with tall unit top element	equipment, wall units and equipped niche with paneling
02. Lavastoviglie / Dishwasher	05. Colonna angolo con vano forno, con aperture ad ante battente, superiore con ripiani, inferiore con cesto estraibile Le Mans, con	06. Colonna frigo-congelatore con apertura ad anta battente e con sopracolonna / Fridge-freezer tall unit with hinged door and tall unit top element	08. Base a due cestoni con accessori Fit, sopracolonna e nicchia attrezzata con boiserie e pannellatura perimetrale / Base unit with two deep drawers and Fit	09. Colonna dispensa con apertura ad anta battente e sopracolonna / Pantry tall unit with hinged door and tall unit top element



Linea

Il profilo Linea crea un gioco di segni orizzontali e verticali, in questa composizione formata da volumi essenziali, ognuno con un ruolo definito nel disegnare lo spazio. L'isola di lavoro, con zona lavaggio e zona cottura, è sovrastata da una cappa al tempo stesso funzionale ed estetica. Il piano snack è appoggiato sull'isola e ancorato alle colonne che formano una soluzione angolare. Il Fenix, materiale tecnologico impreziosito da profili anodizzati, caratterizza l'ambiente nel segno della durevolezza e della praticità.


The Linea recess creates an open grid of horizontal and vertical lines in this layout featuring minimalist volumes, each of which has its own, specific role in defining spaces. The work island – with its washing and cooking areas – is dominated by a cooker hood which is both functional and beautiful. The breakfast bar sits on the island and is secured to tall units forming a corner arrangement. Fenix – a technological material embellished by anodised edges – is a distinguishing trait of this configuration to which it lends its durability and practicality.







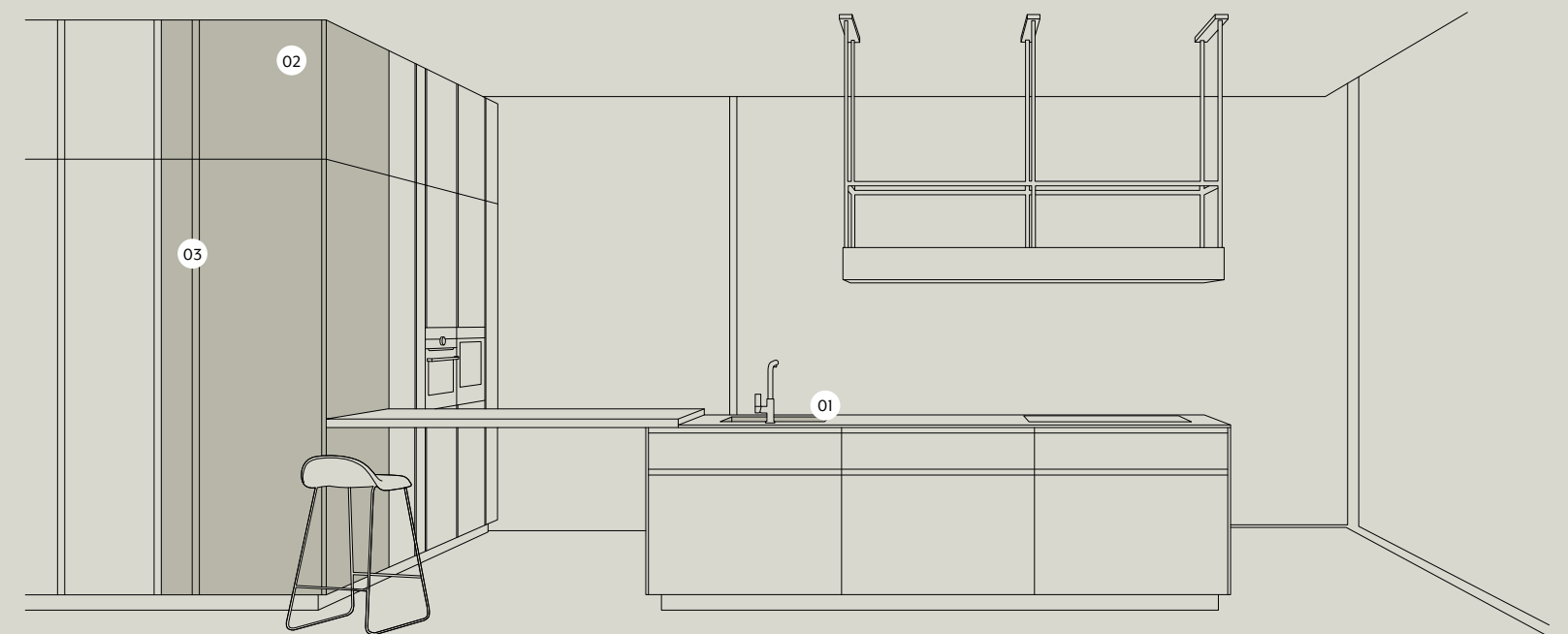







Anche il lavello integrato nell'isola di lavoro (1) è realizzato in Fenix, un materiale innovativo dalla forte connotazione estetica. Le colonne ad angolo (2) sono caratterizzate dalla verticalità dei profili Linea, terminali ed intermedi (3), che consentono di variare il ritmo estetico della composizione.

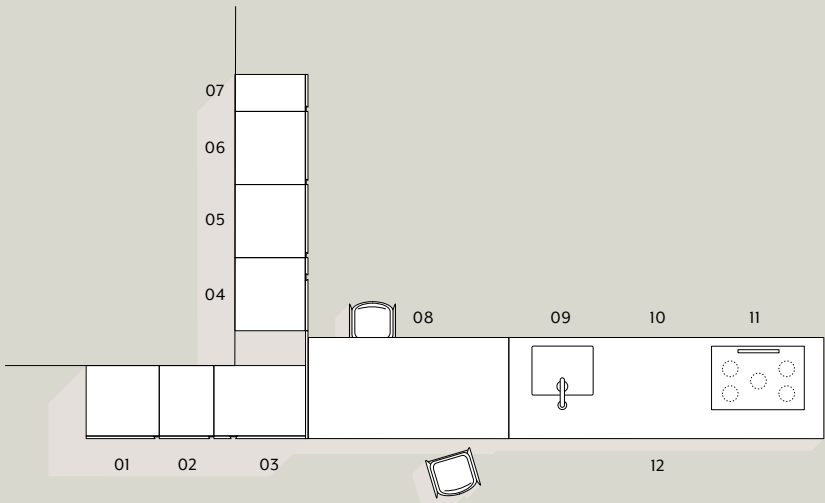
The sink integrated in the work island (1) is also made of Fenix, an innovative material with strong defining features. The corner tall units (2) are distinguished by the verticality of the Linea end and intermediate recesses (3) capable of changing the aesthetic pace of the arrangement.





Fenix Grigio Bromo	Materico Extra Mica Lapis / Mica Lapis Extra Textured melamine	Laminato Piasentina / Piasentina Laminate	

Colonne Linea / Linea Tall Units	Basi Linea / Linea Base Units
-------------------------------------	----------------------------------



01. Colonna dispensa con apertura ad anta battente, ripiani con profilo alluminio e illuminazione Led Minilù, con sopracolonna / Pantry tall unit with hinged door, shelves with aluminium profile and Minilù Led lighting, with tall unit top element	03. Colonna dispensa con apertura ad anta battente, ripiani con profilo alluminio e illuminazione Led Minilù, con sopracolonna / Pantry tall unit with hinged door, shelves with aluminium profile and Minilù Led lighting, with tall unit top element	05. Colonna forno con apertura ad anta battente, ripiani con profilo alluminio e illuminazione Led Minilù, con sopracolonna / Oven tall unit with hinged door, shelves with aluminium profile and Minilù Led lighting, with tall unit top element	lighting, with tall unit top element. 07. Colonna dispensa estraibile Arena Pure Antracite con sopracolonna / Arena Pure Antracite pull out pantry tall unit with tall unit top element.	with fixed upper drawer and deep drawer with Tecnobig dustbin 10. Lavastoviglie / Dishwasher 11. Base a cassetto e cestone con catena luminosa ed accessori Fit, piano cottura a induzione / Base unit with drawer and deep drawer with Led light on joint strip and Fit equipment, with induction hob
02. Colonna dispensa estraibile Arena Pure Antracite, con sopracolonna / Arena Pure Antracite pull out pantry tall unit, with tall unit top element	04. Colonna frigo-freezer con apertura ad anta battente, con sopracolonna / Fridge- freezer tall unit with hinged door, with tall unit top element	06. Colonna con cantina vino, aperture ad anta battente, ripiani con profilo alluminio e illuminazione Led Minilù, con sopracolonna / Tall unit with wine cooler, hinged door, shelves with aluminium profile and Minilù Led	08. Piano penisola in laminato Piasentina / Piasentina Laminate peninsula top. 09. Base lavello a cassetto fisso e cestone, con pattumiera Tecnobig / Sink base unit	12. Cappa Falmec Spazio / Falmec Spazio hood



Linea

Un dinamico abbinamento di linee e volumi contraddistingue questa cucina, nella quale il pensile con anta unica, sospeso sulla zona cottura, contribuisce a enfatizzare l'orizzontalità della composizione. La maniglia Linea si esprime al meglio, disegnando una molteplicità di prese che rendono agevole l'apertura dei vari elementi, come ad esempio il frigo-congelatore. La penisola, con gamba Acca, si presta con semplicità a snack e pasti veloci.

A dynamic combination of lines and volumes distinguishes this kitchen in which a wall unit with a single door, hung above the hob area, contributes to underlining the horizontal development of the arrangement. The Linea handle shows up at its best, drawing multiple grip recesses that make it easy to open various fronts, such as the fridge-freezer door. The peninsula sitting on an Acca leg is a perfect and simple solution to enjoy breakfast or a quick meal.





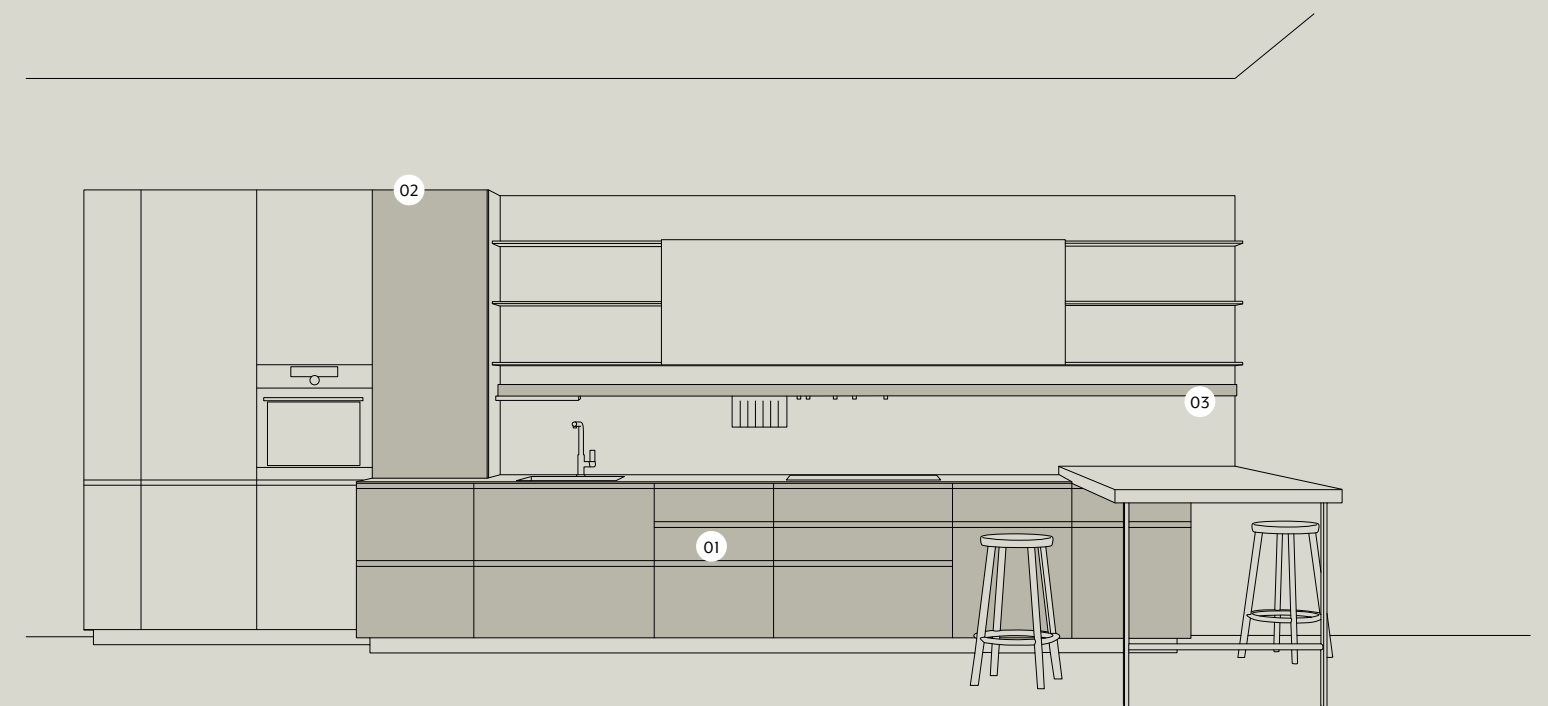






Le prese orizzontali sulle basi (1) creano un effetto estetico dinamico, senza perdere di vista la funzionalità. La colonna sospesa sopra la base (2) si inserisce verticalmente nella composizione, permettendo l'apertura dell'anta. L'ampia barra portaoggetti DOM (3), dotata di sistema di illuminazione integrato, completa lo schienale boiserie con mensole e pensile.

The horizontal grip recesses on the base units (1) pair a dynamic aesthetic effect with functionality. The tall unit hung above the base unit (2) vertically fits into the arrangement in such a way as to allow the door to open. The long DOM accessory bar (3) provided with integrated lighting completes the wall panelling provided with shelves and wall units.

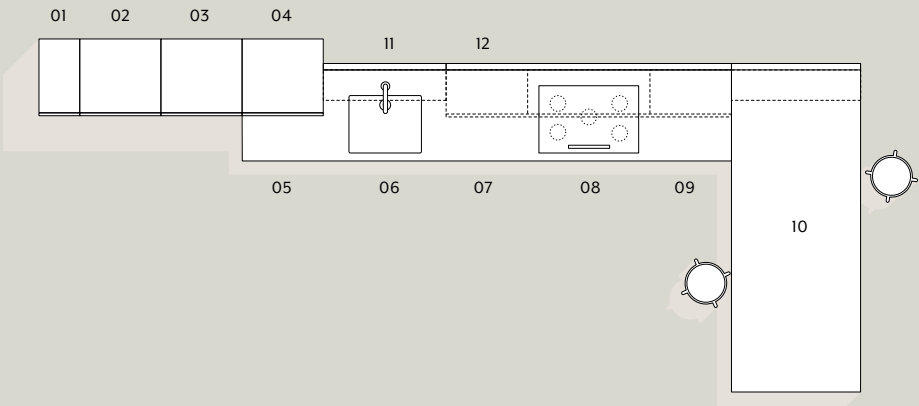




Fenix Grigio Antrim	Materico Plus Grigio Grafite / Grigio Grafite Plus Textured-melamine	Materico Extra Mica Ferro / Mica Ferro Extra Textured-melamine	Materico Larice Nero / Larice Nero Textured-melamine
---------------------	--	--	--



Colonne Linea / Linea Tall Units	Basi Linea / Linea Base Units
----------------------------------	-------------------------------



- | | | | | |
|---|---|---|--|---|
| <p>01. Colonna dispensa estraibile Ovalina Titanio / Ovalina Titanio pull out pantry tall unit</p> <p>02. Colonna frigo-freezer con apertura ad anta battente / Fridge-freezer tall unit with hinged door</p> <p>03. Colonna forno con aperture ad anta battente, ripiani con profilo alluminio e illuminazione Led Minilù / Oven tall unit with hinged door, shelves with aluminium profile, Minilù Led lighting</p> | <p>04. Colonna sospesa, apertura ad anta battente, ripiani con profilo alluminio e illuminazione Led Minilù / Wall-hung tall unit, hinged door, shelves with aluminium profile and Minilù Led lighting</p> <p>05. Base a due cestoni / Base unit with two deep drawers</p> <p>06. Base lavello con pattumiera T2 / Sink base unit with T2 dustbin</p> | <p>07. Lavastoviglie / Dishwasher</p> <p>08. Base a tre cassetti con accessori Easygrey, piano cottura a induzione / Base unit with drawers and Easygrey equipment, induction hob</p> <p>09. Base a cassetto e cestone con accessori Easygrey / Base unit with drawer and deep drawer with Easygrey equipment</p> | <p>10. Piano penisola in Materico Larice Nero con gambone Acca / Peninsula top in Larice Nero Textured-melamine with Acca leg</p> <p>11. Boiserie con mensole e barra DOM attrezzata con Led integrato / Wall paneling with shelves and DOM utensil rail with integrated Led</p> <p>12. Pensile ad anta unica con apertura a vasistas e servo-drive, composto da tre scocche con ripiani in vetro,</p> | <p>illuminazione Led Minilù e cappa Punto-In Nera / Wall unit with flap single door and Servo drive, consisting of three carcasses with glass shelves, Minilù Led lighting and Punto-In Nera hood</p> |
|---|---|---|--|---|



Goccia

Anche un ambiente cucina di dimensioni contenute, può esprimere una grande eleganza e cura in ogni dettaglio. Caratterizzata dall'assenza di pensili, sostituiti da una minimale mensola con illuminazione integrata, questa composizione si distingue per le finiture preziose che vestono e arricchiscono l'essenzialità dei suoi volumi: dal Marmo Calacatta per il top e lo schienale, al Rovere Termotrattato per le basi, segnate dal ritmo regolare delle gole.

Even a moderately-sized kitchen can express great elegance and accurate detailing. Distinguished by a lack of wall units - which are replaced by a minimal shelf with integrated lighting - this arrangement stands out for its precious finishes that coat and enrich its streamlined volumes: Calacatta marble for the top and splashback, Rovere Termotrattato for the base units marked by the unrelenting pace of the grip channels.











I fianchi terminali di spessore 52 mm (1) completano la cucina, definendola come un oggetto a parete dalla forte personalità. La mensola con luce integrata (2) mette in risalto le preziose venature del marmo, creando una raffinata atmosfera. La colonna con anta rientrante (3) nasconde alla vista i forni, per mantenere una totale essenzialità estetica.

52 mm thick end panels (1) complete the kitchen, defining it as a wall arrangement with a strong personality. The lighting integrated in the shelf (2) brings out the precious veins of marble while creating a refined atmosphere. The tall unit with pocket door (3) conceals the ovens while perfectly preserving the minimalist style of this kitchen.





Rovere Termotrattato /
Rovere Termotrattato Veneer

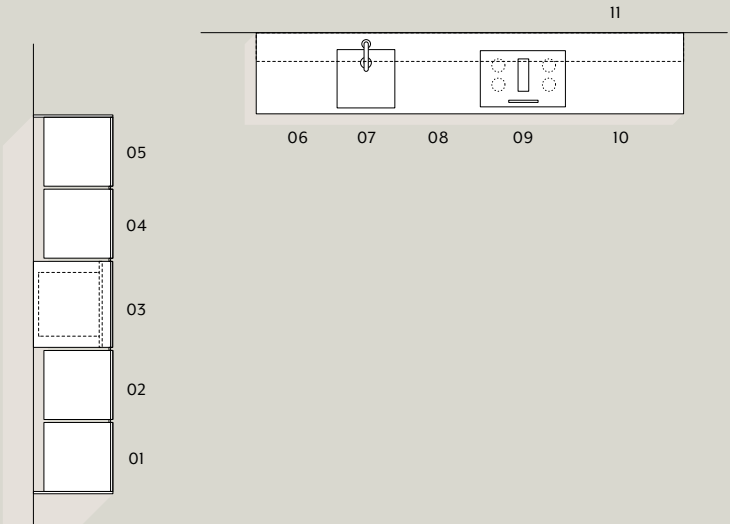
Marmo Calacatta Vagli Oro /
Calacatta Vagli Oro Marble

Laccato Opaco Brown /
Brown Matt Lacquer



Colonne Goccia /
Goccia Tall Units

Basi Goccia /
Goccia Base Units



01. Colonna dispensa con apertura ad anta battente con Tandem Solo Arena Pure Antracite e illuminazione Led Minilù / Pantry tall unit with hinged door with Tandem Solo Arena Pure Antracite and Minilù Led lighting.	Pantry tall unit with hinged door, shelves with aluminium profile and Minilù Led lighting	05. Colonna freezer con apertura ad anta battente / Freezer tall unit with hinged door	08. Lavastoviglie / Dishwasher	drawers and internal drawer with Fit equipment
02. Colonna dispensa con apertura ad anta battente, ripiani con profili in alluminio e illuminazione Led Minilù /	03. Colonna ad anta rientrante con forno e abbattitore / Tall unit with receding door with oven and blast chiller	06. Base a cestone con pattumiera estraibile P-one / Base unit with deep drawer and P-one pull-out dustbin	09. Base a due cestoni, piano cottura a induzione con cappa integrata / Base unit with two deep drawers, induction hob with integrated hood.	11. Schienale in marmo e mensola in essenza con Illuminazione Led Minilù / Marble back panel and wooden shelf with Minilù Led lighting
	04. Colonna frigo con apertura ad anta battente / Fridge tall unit with hinged door	07. Base lavello a cestone con coprivasca / Base unit with deep drawer and sink cover	10. Base a due cestoni e cassetto interno con attrezzatura Fit / Base unit with two deep	



Crea

Un ambiente cucina che comunica un senso di solidità e praticità, anche attraverso la presenza della maniglia Max che offre una presa ergonomica per ogni esigenza di apertura. L'isola di lavoro, con top in acciaio, vasca saldata e doppia zona cottura a gas e induzione, massimizza la funzionalità dell'area operativa. I fianchi di forte spessore creano un piacevole contrasto con il piano di soli 6 mm, mentre la cappa sospesa introduce a sua volta un segno leggero nell'ambiente.

This kitchen transmits a feeling of solidity and practicality also thanks to the Max handle that offers an ergonomic grip able to meet any type of front opening requirement. The island with its steel top, welded sink and dual gas induction hob maximises the functionality of the work area. The very thick end panels create a pleasant contrast with the slim 6 mm thick top while the ceiling-hung hood adds visual lightness to the whole.





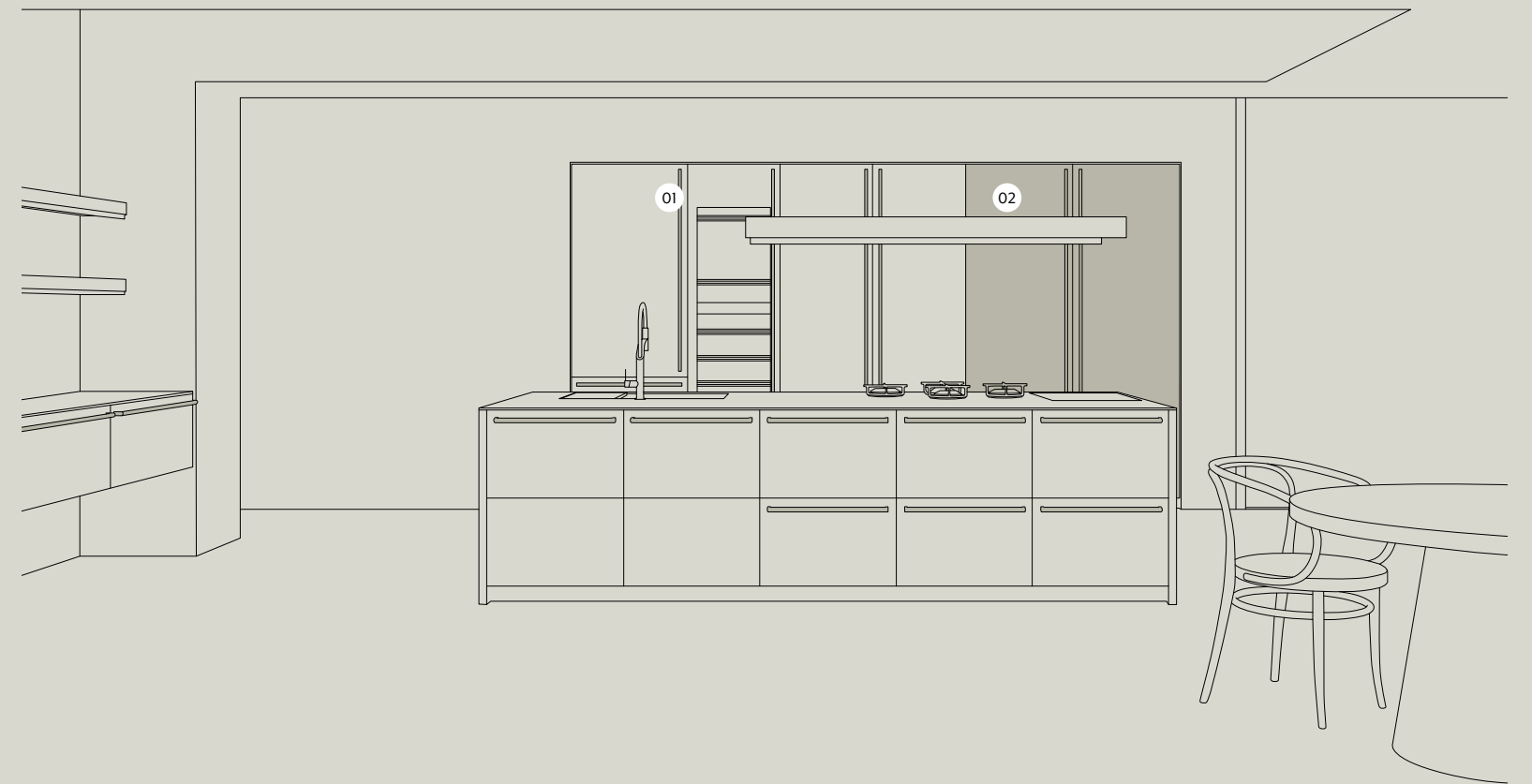






La maniglia Max (1) è un segno deciso che caratterizza l'intera cucina, sia in verticale che in orizzontale. Le colonne con finitura in Essenza Silva Pece, dalla tonalità calda e profonda, abbinano una cantina vini a vista e ante rientranti (2) che nascondono, al proprio interno, un forno, un piano di lavoro con sistema di illuminazione e vani per piccoli elettrodomestici.

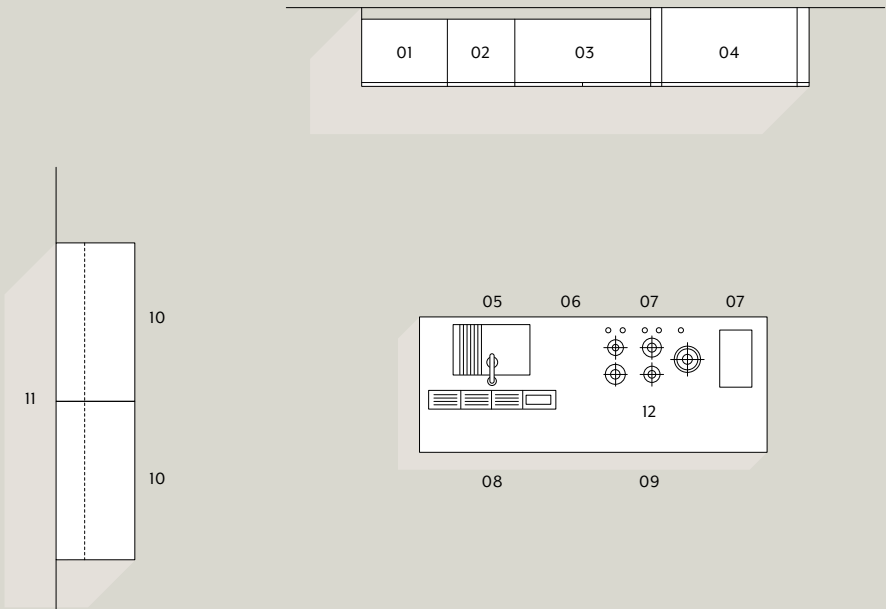
Be it vertical or horizontal, the Max handle (1) makes a bold statement that distinguishes the whole kitchen. The tall units with their deep and warm Silva Pece Veneer finish are paired with an exposed wine cooler and pocket doors that conceal an oven, a worktop with a lighting system and small appliance niches.





Fenix Nero	BZ Acciaio Satinato / BZ Satin Steel	Essenza Silva Pece / Essenza Silva Pece Veneer	Laccato Opaco Nero / Nero Matt Lacquer	

Colonne Crea Max / Crea Max Tall Units	Basi Crea Max / Crea Max Base Units
---	--



01. Colonna frigo-congelatore con aperture ad anta battente / Fridge-freezer tall unit with hinged door	04. Colonna ad ante rientranti attrezzata per forno con piano estraibile in acciaio, portabottiglie e schienale attrezzato / Tall unit with receding doors for oven, equipped with pull-out stainless stell worktop, bottle rack and equipped back panel	in acciaio con accessori / Sink base unit with two dustbins and stainless steel sink cover with accessories	battenti / Base unit with hinged doors	11. Mensole con supporto a scomparsa e luce Led / Shelves with hidden supports and Led lighting
02. Cantina vino pannellata / Built-in wine cooler		06. Lavastoviglie / Dishwasher	09. Base a due cestoni e cassetto interno con attrezzatura Fit / Base unit with two deep drawers and internal drawer with Fit equipment	12. Cappa Falmec Light / Falmec Light hood
03. Colonna dispensa con aperture ad anta battente / Pantry tall unit with hinged door	05. Base lavello a due cestoni con pattumiere e coprivasca	07. Base a due cestoni per piano cottura / Base unit with two deep drawers for hob	10. Base sospesa a cestone con cassetto interno / Base unit with deep drawer and internal drawer	
		08. Base con apertura ad ante		



Goccia

Da una sintesi estrema di forma e funzione, nasce una cucina minimalista che nasconde allo sguardo le aree operative, per integrarsi completamente nell'architettura. Il colore è il codice espressivo attraverso cui i vari elementi dialogano con lo spazio, con volumi minimi che ispirano un senso di leggerezza. Basta però un semplice gesto, per svelare all'interno dell'elemento C_abina un mondo di funzioni operative, con una colonna frigo che si allinea perfettamente al suo fianco.

A minimalist kitchen that conceals work areas from view and seamlessly slots into the architecture of the home is born from the extreme synthesis of form and function. Colour is the expressive code through which the various units interact with their surroundings, using minimal volumes that inspire a feeling of lightness. A simple gesture is all you need to reveal a plethora of work functions inside the C_abina element, flanked at its side by a perfectly aligned tall fridge housing.







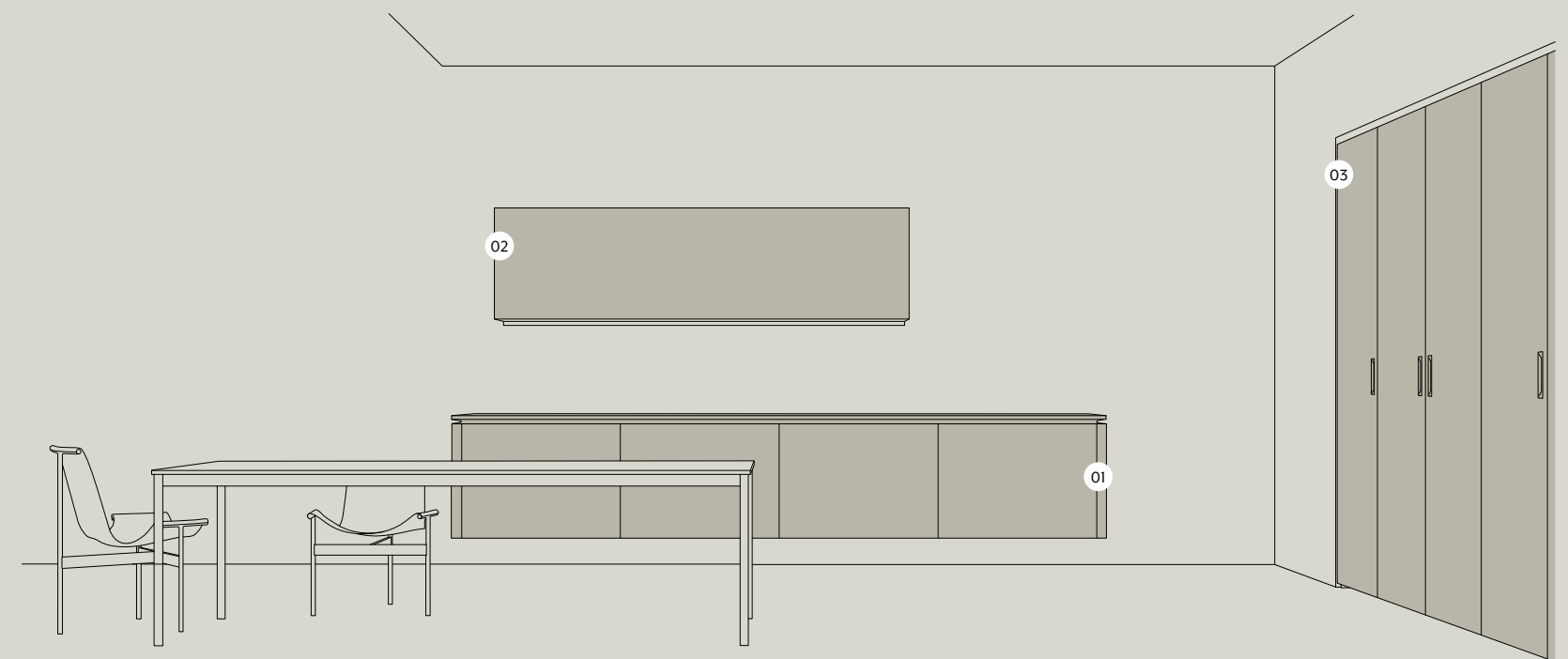







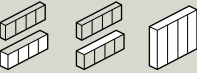
Le basi sospese Goccia (1) sono completate da fianchi terminali di spessore 52 mm che mettono in evidenza la gola a tutta larghezza. Il pensile composto (2) con anta unica, è dotato di barra led continua che diffonde un'illuminazione al tempo suggestiva e funzionale. L'elemento C_abina (3) contiene al proprio interno una completa zona operativa, con forni, zona lavaggio, contenitori e mensole con illuminazione integrata.

The wall-mounted Goccia base units (1) are completed by 52 mm thick end panels that highlight the full-length grip channel. The multiple wall unit (2) with a single door is provided with a full-length led light bar that sheds evocative yet functional light. The C_abina element (3) contains a fully-equipped work area comprising ovens, a sink, storage and shelves with integrated lighting.





Fenix
Blu Fes



Laccato Calce Zenzero /
Zenzero Calce Lacquer



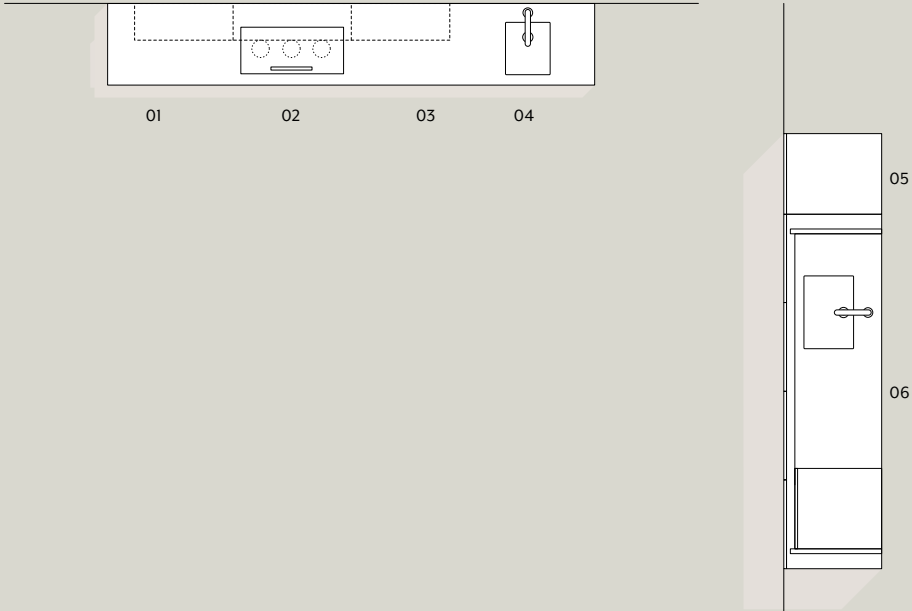
Acciaio BZ Ice /
BZ Ice Steel



C_abina

Colonne Crea /
Crea Tall Units

Basi Goccia /
Goccia Base Units



01.
Base sospesa a cestone
con cassetto interno e
attrezzatura Easygrey / Wall-
hung base unit with deep
drawer, internal drawer and
Easygrey equipment

02.
Base sospesa a cestone con
piano cottura a induzione
/ Wall-hung base unit with
deep drawer and induction
hob

03.
Base sospesa a cestone
con cassetto interno e
attrezzatura Easygrey / Wall-
hung base unit with deep
drawer, internal drawer and
Easygrey equipment

04.
Base lavello sospesa a
cestone con pattumiera T2,
vasca integrata in Fenix /
Wall-hung sink base unit with
deep drawer and T2 dustbin,
Fenix integrated sink basin

05.
Colonna frigo-freezer con
apertura ad anta battente /
Fridge-freezer tall unit with
hinged door

06.
Sistema C_abina attrezzato
con base lavello due cesti per
pattumiera T2, lavastoviglie,
piano di lavoro in acciaio con
vasca integrata, schienale e
mensole con illuminazione
Led Minilù e colonna con
forno e macchina caffè /

C_abina tall unit system
equipped with sink base
unit with two baskets for T2
dustbin, dishwasher, steel
worktop with integrated sink
basin, back panel and shelves
with Minilù Led lighting and
tall unit with oven and coffee
machine

L'anta è l'elemento principale per definire la personalità della cucina. Il sistema M2 di Meson's offre la scelta fra 6 diversi modelli, realizzati con criteri di qualità totale e personalizzabili con molteplici colori e finiture, per armonizzarsi con ogni gusto e stile.

Fronts are the best way to define the personality of a kitchen. Meson's M2 system offers a choice of 6 different models made following total-quality procedures and which can be customised in many colours and finishes to harmonise with any taste and style.

Technical data

Modelli:

Goccia ^{p. 242}

Petra ^{p. 244}

Riga ^{p. 246}

Linea ^{p. 248}

Crea ^{p. 250}

Memo ^{p. 252}

Finiture ^{p. 254}



Goccia

Finiture profilo gola / Grip recess finishes



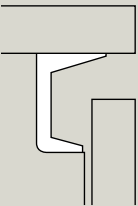
Anodizzato Platino / Platino
Anodised

Anodizzato Perla / Perla
Anodised

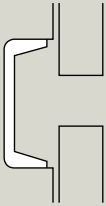
Anodizzato Champagne /
Champagne Anodised

Laccati / Lacquers

Gole / Grip recesses

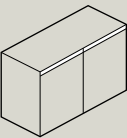


Profilo gola per incavo superiore /
Incavo upper grip recess

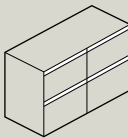


Profilo gola per incavo centrale /
Incavo central grip recess

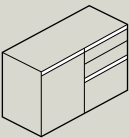
Posizionamento del profilo gola sulle basi / Positioning of grip recess on base units



Gola sottotop / Grip recess under
the worktop



Gola sottotop e gola intermedia /
Grip recess under the worktop and
intermediate grip recess



Gola sottotop e gola intermedia
parziale / Grip recess under the
worktop and partial intermediate
grip recess



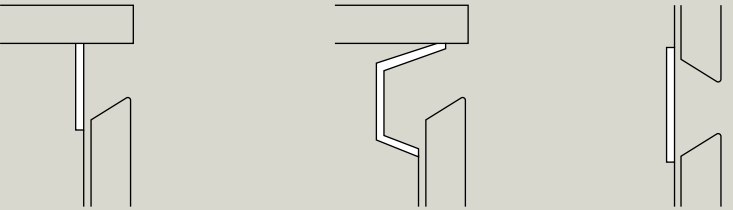
Petra

Finiture profilo gola / Grip recess finishes



Anodizzato Platino / Platino Anodised	Anodizzato Perla / Perla Anodised	Anodizzato Champagne / Champagne Anodised	Laccati / Lacquers
--	--------------------------------------	--	--------------------

Gole / Grip recesses



Petra	Petra G	Petra M
-------	---------	---------

Petra e Petra G_posizionamento del profilo gola sulle basi / Petra and Petra G_
Positioning of grip recess on base units

Petra M_posizionamento del profilo gola sulle basi / Petra M_
Positioning of grip recess on base units



Gola sottotop / Grip recess under the worktop	Gola sottotop e gola intermedia / Grip recess under the worktop and intermediate grip recess	Gola intermedia / Intermediate grip recess
--	--	---



Riga

Finiture profilo gola / Grip recess finishes



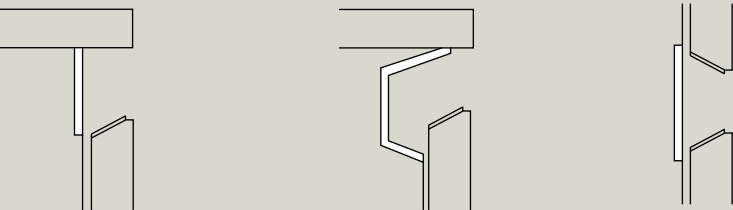
Anodizzato Platino / Platino Anodised	Anodizzato Perla / Perla Anodised	Anodizzato Champagne / Champagne Anodised	Laccati / Lacquers
---------------------------------------	-----------------------------------	---	--------------------

Finiture profilo anta / Door profile finishes




Anodizzato Platino / Platino Anodised	Anodizzato Perla / Perla Anodised	Anodizzato Champagne / Champagne Anodised	Anodizzato Cacao / Cacao Anodised	Anodizzato Nero / Nero Anodised
---------------------------------------	-----------------------------------	---	-----------------------------------	---------------------------------

Gole / Grip recesses



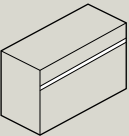
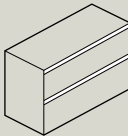
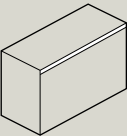
Riga	Riga G	Riga M
------	--------	--------

Profilo su bordo anta / Door profile



Riga e Riga G_posizionamento del profilo gola sulle basi / Riga and Riga G_Positioning of grip recess on base units

Riga M_posizionamento del profilo gola sulle basi / Riga M_Positioning of grip recess on base units



Gola sottotop / Grip recess under the worktop	Gola sottotop e gola intermedia / Grip recess under the worktop and intermediate grip recess	Gola intermedia / Intermediate grip recess
---	--	--

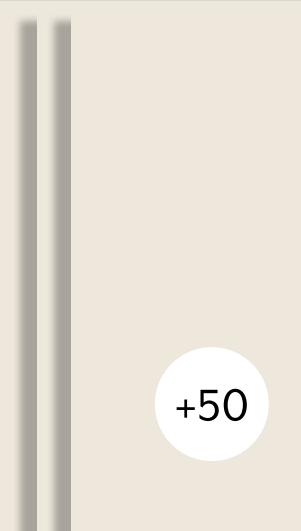


Linea

Finiture del profilo Linea / Linea profile finishes

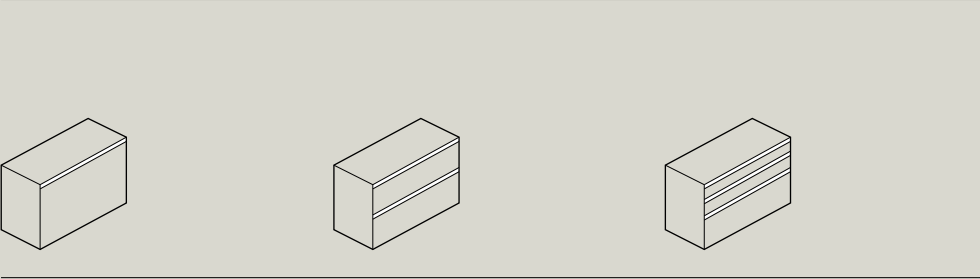


Anodizzato Platino / Platino Anodised	Anodizzato Perla / Perla Anodised	Anodizzato Champagne / Champagne Anodised	Anodizzato Cacao / Cacao Anodised	Anodizzato Nero / Nero Anodised
--	--------------------------------------	--	--------------------------------------	------------------------------------



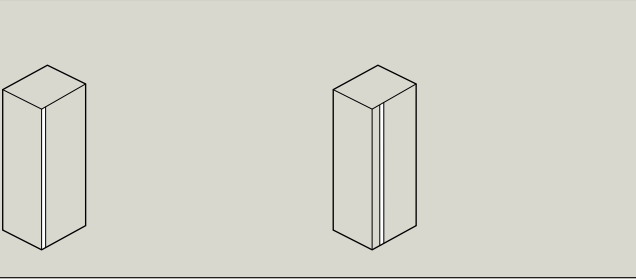
Laccati / Lacquers

Posizionamento del profilo Linea sulle basi / Positioning of Linea profile on base units doors



Profilo integrato per anta unica / Integrated profile for single door	Profilo integrato per doppio cestone / Integrated profile for deep drawers	Profilo integrato per cestone e cassetti / Integrated profile for drawers and deep drawer
--	--	---

Posizionamento del profilo Linea sulle colonne / Positioning of Linea
profile on tall units doors



Profilo verticale / Vertical profile	Profilo doppio / Double profile
--------------------------------------	---------------------------------

Crea



Teca



Cabina



Box



Oblò



Mini



Pomolo Pro



Punto

Rialto

Maniglie / Handles



Ramo



Max



Stark Pro



Sistema



Fibra



Ala Pro



Grip Pro



Fila



Amica





































Slim



Dettaglio anta / Door detail



Finiture anta e profilo / Door and profile finishes

						
	Naturale	Tabacco	Cenere	Fumo	Grigio	Lava
 Titanio						
 Rame						
 Bronzo						
 Brown						

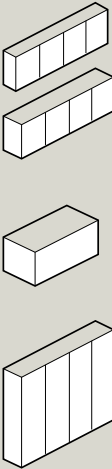
Finiture / Finishes

Laccati lucidi e opachi, materici, laminati, essenze: tanti modi di vestire la cucina di emozioni, rendendola impeccabile nell'estetica e inconfondibile nella personalità.

Gloss and matt lacquers, textured finishes, laminates and veneers: there are lots of ways to provide your kitchen with emotions, making it impeccably beautiful with its own unmistakable personality.



Ante / Doors



Laccati Opachi , Lucidi e 3D / Matt, Gloss and 3d Lacquers

Artico	Magnolia	Grigio Corda	* Efeso Fx	Ardesia	Ferro	* Grigio Fx	Antracite
Nero	Bianco 10	Canapa	Steppa	Juta	Visone	Creta	Terranova
* Gris	Brown	Salvia	Muschio	Verde Kitami FX	Timo	Aftereight	Ghiaccio
Pervinca	Avio	Blu Shaba FX	Oltremare	Giallo Evora FX	Rosso Namib FX	Amarena	Colore RAL/NCS/ a campione RAL/NCS/ custom colours

*Solo opaco / Matt only

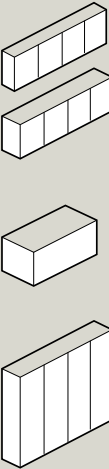
Laccati Calce / Calce Laquers

Dune	Zenzero	Terracotta

Laccati Ossidati / Oxidized Lacquer

Ossidato Cacao	Ossidato Lava	Ossidato Nichel

Ante / Doors



Materici / Textured-melamines



Larice Bistro Larice Nero

Materici Extra / ExtraTextured-melamines



Mica Argento Mica Ferro Mica Lapis Mica Perla Mica Platino



Noce Chiaro Noce Caldo Eucalipto Tabacco Noce cotto Noce Italia

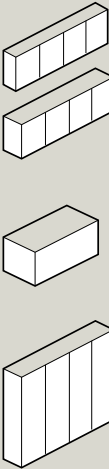


Quercia Nero Quercia Bruno Cortecchia Biondo Cortecchia Castano



Piasentina

Ante / Doors




Laccati Tecc / Tecc Lacquers



Bianco 72 Grigio 99 Visone 07 Grafite 74 Nero 13

Laminato Onda / Onda Laminates



Onda Chiaro Onda Scuro

Essenze / Veneer



Silva Miele Silva Caramello Silva Creta Silva Polvere Silva Basalto Silva Pece Rovere Termotrattato

Rovere Colore / Rovere Colore Veneer



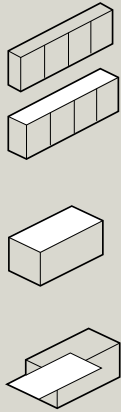
Rovere Argilla Rovere Cenere Rovere Grigio Rovere Carbone Rovere Avana

Essenze Premium / Premium Veneer



Natura Ambra Ossidiana Cenere Noce Tecnico

Top / Worktops



Laminam



Pietra di Savoia Grigia Bocciardata



Pietra di Savoia Perla



Pietra di Savoia Antracite




Bianco Assoluto



Nero Assoluto



Ossido Nero



Ossido Bruno



Bianco Altissimo Venato Soft Touch



Noir Desir Opaco



Nero Greco Opaco




Calce Avorio




Calce Antracite



Calce Nero



Pietra Grey



Statuarietto



Emperador

Laminam In-side



Cordoso Grigio




Cordoso Nero




Piasentina Grigia



Terra Matera




Terra Pompei



Terra Saturnia

Corian



Glacier White



Antarctica



Silver Birch

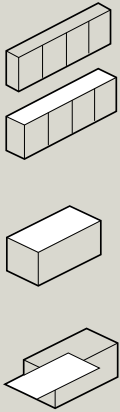


Coca Brown



Gravel

Top / Worktops



* Legni massello / Solid wood



Memory Wood



Quercia Tavolato

Lapitec



Musa Vittoria Satin

* solo per Piani Snack / Breakfast bar only

Agglomerati Quarzo / Composite Stones



Aosta




Salento



Monviso



Dolomite



Serena

Agglomerati di Marmo / Composite Marbles



Palazzo Maffei



Palazzo Foscari



Palazzo Mazzanti



Palazzo Reale



Palazzo Diamanti



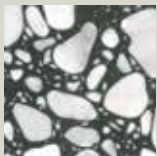
Palazzo Pisani



Palladio Doge



Palladio Fenice



Palladio Moro

Marmi / Marbles



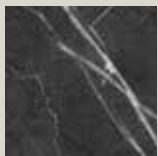
Bianco Carrara



Calacatta Vagli Oro



Collemantina

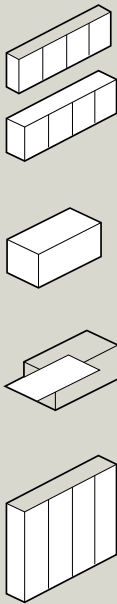


Pietra Grey



Portoro Imperiale

Ante e Top / Doors and Worktops



Materici e Laminati Smart / Smart Texured-melamines and Laminates



Dune San Paolo



Dune Marsiglia



Dune Tokyo



Rio Bravo



Rio De La Plata



Rio Colorado

Laminati Omnia / Omnia Laminates



Stone bianco



Calacatta



Mailand



Botticino



Stone Cemento



Nero Ardesia



Kandia Bianco



Kaspio Argento



Tabacco



Impero



Olympo



Sahara Noir



Ruggine




Corten



Olmo

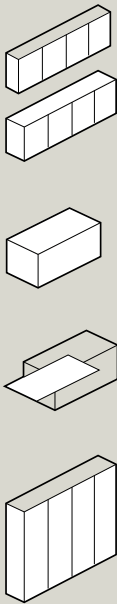


Rovere Bruciato



Noce Savoia

Ante e Top / Doors and Worktops




Materici e Laminati Plus / Plus Texured-melamines and Laminates



Grigio Etna




Grigio Grafite




Bianco


Materici e Laminati Base / Base Texured-melamines and Laminates




Cera Latte




Cera Vanilla



Cera Grigetto




Cera Toffee



Muro Bianco



Muro Natura



Muro Tortora



Muro Terra



Piasentina


Acciai / Stainless Steel



AX Satinato



BZ Satinato



AX Vintage



BZ ice


Terre




Bianco Perlescente



Nero Roma

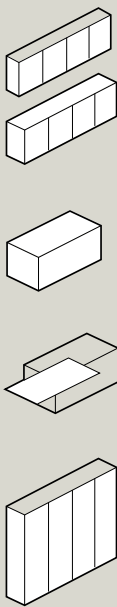


Nero Vite Germania



Terra Bruciata

Ante e Top / Doors and Worktops

















Fenix NTM®

							
Bianco Kos	Bianco	Grigio Efeso	Beige Arizona	Castoro	Grigio Antrim	Grigio	Verde Comodoro
							
Rosso Jaipur	Blu Fes	Grigio Bromo	Grigio Stromboli	Cacao Orinoco	Nero	Bianco Dover	Grigio Zante
							
Beige Colostrai	Giallo Evora	Verde Kitami	Blue Shaba	Rosso Namib	Zinco Doha	Titanio Doha	

I materiali e le finiture riprodotti hanno valore puramente indicativo.
Per la corretta valutazione di tonalità e colore è necessario fare riferimento ai campioni fisici

The materials and finishes shown here are purely indicative. A physical sample must be viewed in order to properly assess the hue and colour

Legenda Icone / Icons Legend

	Muretto / Muretto upright		Penisola / Peninsula		Base e Top / Base unit and worktop		Elementi a giorno / Open compartment
	Isola e Top / Island and worktop		Tavolo / Table		Top base / Worktop		Maniglie / Handles
	Isola / Island		Base / Base unit		Boiserie / Wall panelling		
	Top isola / Island worktop		Pensile / Wall unit		Colonne / Tall units		

Ogni cucina Meson's è costruita per assicurare un benessere di utilizzo totale e una produzione rispettosa dell'ambiente.

Ogni aspetto riguardante la produzione di una cucina Meson's segue un codice etico che rispecchia la filosofia propria delle persone che ne sono alla guida. Ne discendono una totale dedizione a garantire l'utilizzatore da ogni punto di vista e ad assicurare un utilizzo virtuoso delle risorse del pianeta. Da questo approccio generale è conseguita una naturale coerenza con i requisiti richiesti dai principali enti certificatori. Tra i marchi di garanzia ottenuti dall'azienda:
_La certificazione FSC®, che garantisce la tracciabilità del legno e la provenienza da foreste fruite in modo responsabile, rilasciata dal Forest Stewardship Council®, organizzazione di cui fanno parte gruppi come Greenpeace e WWF, comunità indigene, ricercatori e altre entità coinvolte nel tema deforestazione;
_La certificazione CARB2, che garantisce il rispetto dei limiti di emissione di formaldeide richiesti dal California Air Resources Board;
_La certificazione di conformità agli standard di qualità ISO 9001:2015 per la progettazione, produzione e commercializzazione di mobili e complementi d'arredo.

Each Meson's kitchen is built to ensure a well-being of total use and an environmentally friendly production.

Every aspect concerning the production of a Meson's kitchen follows an ethical code that reflects the philosophy of the people who lead it. The result is a total dedication to guarantee the user from every point of view and to ensure a virtuous use of the planet's resources. From this general approach derives a natural coherence with the requisites requested by the main certifying bodies. Among the guarantee marks obtained by the company:
_FSC® certification, that guarantees the traceability of the wood and the origin from forests used in a responsible way, issued by the Forest Stewardship Council®, an organization which includes groups such as Greenpeace and WWF, indigenous communities, researchers and other entities involved in the topic deforestation;
_CARB2 certification, that guarantees compliance with the formaldehyde emission limits required by the California Air Resources Board;
_certification of compliance with ISO 9001: 2015 quality standards for the design, production and marketing of furniture and furnishing accessories.



Meson's	Servizio clienti	International department	Credits
Meson's Cucine srl Via Gradisca, 1 33087 Pasiano di Pordenone Pordenone, Italy T +39 0434 614911 F +39 0434 628042 www.mesons.it	T +39 0434 614906 F +39 0434 628042 mesons@mesons.it	T +39 0434 614972 F +39 0434 628042 mesons@mesons.it	Direzione Artistica: M'Studio Direzione Creativa, grafica: Genny Canton Studio Styling: Daniela Moioli (pag. 62-70 / 76-81 / 83 / 86 / 106-116 / 168-178 / 184-187 / 189-190 / 192 / 198-204 / 206 / 226-230 / 233 / 235-236) Genny Canton Studio (pag. 2 / 4 / 6 / 8-24 / 28 / 30-40 / 44 / 46-56 / 60 / 74 / 82 / 84-85 / 90 / 92-100 / 104 / 120 / 122-132 / 136 / 138-146 / 150 / 152-162 / 166 / 182 / 196 / 205 / 210 / 217 / 224 / 231-232 / 234 / 254) Immagini: Alessandro Bon (pag. 62-70 / 76-81 / 83 / 86 / 106-116 / 168-178 / 184-187 / 189-190 / 192 / 198-204 / 206 / 226-230 / 233 / 235-236) Nerokubo (pag.212-216 / 218-220) Genny Canton Studio (pag. 8-24 / 30-40 / 46-56 / 92-100 / 122-132 / 138-146 / 152-162) Foto: Fotografica Testi: Daniele Varelli Fotolito e stampa: Lucegroup.it
Edizione 2023			



Questo catalogo è oggetto di copyright©.
Tutti i diritti di immagini e contenuti sono riservati e appartengono agli autori e a Meson's Cucine srl.
L'eventuale riproduzione, anche parziale, dei contenuti dovrà essere richiesta e autorizzata per iscritto da Meson's Cucine srl.
L'azienda si riserva di introdurre senza preavviso eventuali modifiche tecnico-costruttive sul prodotto e sulle composizioni presentate.

This catalogue is protected by a copyright©.
All the rights and images contained herein are reserved and belong to the authors and to Meson's Cucine srl.
Reproduction, even partial, of the contents must be requested and authorised in writing by Meson's Cucine srl.
Meson's reserves the right to include any technical/constructional changes to the product and the presented arrangements without prior notice.



Meson's Cucine srl
Via Gradisca, 1
33087 Pasiano di
Pordenone
Pordenone, Italy
T +39 0434 614911
F +39 0434 628042
www.mesons.it



MESON'S