



Catalogo Generale

APPARECCHI DA INCASSO E
LIBERA INSTALLAZIONE 2023

Bauknecht

CONSULENZA PRIMA DELL'ACQUISTO:

0848 801 002.

Desiderate acquistare un nuovo elettrodomestico e avete domande sui nostri prodotti, o desiderate una consulenza professionale? Chiamateci. Il nostro team di vendita sarà a vostra disposizione al telefono o in uno dei nostri showroom. In fin dei conti si tratta di scegliere elettrodomestici che vi accompagneranno per lunghi anni nella vita quotidiana.

REGISTRATE il vostro nuovo apparecchio.

Grazie alla registrazione sul nostro sito web www.bauknecht.ch, il nostro Call Center potrà aiutarvi in modo rapido e competente. Inoltre, riceverete da Bauknecht un pratico regalo dalla vasta gamma di prodotti per la pulizia ecologici e professionali wpro.

24 MESI DI GARANZIA non vi bastano?

Concediamo una garanzia di 24 mesi dall'acquisto sui nostri apparecchi. Se volete andare ancora più sul sicuro, vi offriamo ulteriori garanzie e un abbonamento di servizio.

3 anni di estensione della garanzia

Con il pagamento di un importo forfettario, ci assumeremo i costi di riparazione in caso di guasto, per un periodo complessivo di 5 anni.

Garanzia sui ricambi

Con il pagamento di un importo forfettario, ci assumeremo i costi di tutte le parti di ricambio da installare, per un periodo di 8 anni.

10 anni di abbonamento di servizio integrale

A un prezzo fisso annuale, ci assumeremo tutti i costi di riparazione in caso di guasto, per 10 anni.

L'abbonamento può essere sottoscritto sia per singoli apparecchi che per l'insieme dei vostri prodotti Bauknecht.

ASCOLTIAMO LE VOSTRE RICHIESTE:

0848 801 001.

Avete domande sull'apparecchio Bauknecht appena acquistato? Non trovate più le istruzioni per l'uso? Visitate il nostro sito www.bauknecht.ch oppure chiamateci. Saremo lieti di fornirvi le informazioni desiderate.

Servizio clienti

Nel caso in cui il vostro apparecchio dovesse guastarsi, potete contattare il nostro Servizio clienti al numero 0848 801 001 o all'indirizzo service@bauknecht.ch.

Le nostre collaboratrici e i nostri collaboratori del Servizio clienti saranno lieti di aiutarvi con competenza e in diverse lingue. Spesso i piccoli problemi si possono risolvere già al telefono.

Riparazioni

Nel caso sia necessaria una riparazione, concorderemo un appuntamento con voi e il nostro tecnico dell'assistenza.

Vi sottoporremo un preventivo dettagliato e vi consiglieremo se sarà più opportuno dal punto di vista ecologico o finanziario sostituire l'apparecchio difettoso.

Bonus ricambio

Se non valesse più la pena riparare il vostro apparecchio, vi proporremo una vantaggiosa offerta di permuta. Potrete beneficiare del nostro bonus fedeltà/di permuta e, grazie ad apparecchi più efficienti, risparmierete così non solo sul prezzo, ma anche sulla vostra prossima bolletta elettrica.

Indice

4–5	Filosofia aziendale di Bauknecht	82–89	Cappe aspiranti
6–9	Linee di design di Bauknecht	84	Assortimento cappe aspiranti
		85	Panoramica dotazione cappe aspiranti
		86–88	Panoramica cappe aspiranti
		89	Glossario cappe aspiranti
10–27	Forni	90–135	Frigoriferi e congelatori
18–19	Assortimento forni	97–100	Assortimento frigoriferi e congelatori
20–21	Panoramica dotazione dei forni	101–107	Panoramica dotazione frigoriferi e congelatori
22–26	Panoramica forni	108–133	Panoramica frigoriferi e congelatori
27	Glossario forni	134–135	Glossario frigoriferi e congelatori
28–45	Apparecchi compatti	136–151	Lavastoviglie
32–33	Assortimento apparecchi compatti	142	Assortimento lavastoviglie
34–35	Panoramica dotazione apparecchi compatti	143–144	Panoramica dotazione delle lavastoviglie
36–44	Panoramica apparecchi compatti	145–150	Panoramica lavastoviglie
45	Glossario apparecchi compatti	151	Glossario lavastoviglie
46–55	Cucine da incasso e piani di cottura	152–164	Lavare e asciugare
48	Assortimento cucine e piani di cottura	156	Assortimento lavatrici e asciugatrici
49	Panoramica della dotazione delle cucine	157	Panoramica dotazione lavatrici e asciugatrici
50–52	Panoramica cucine da incasso	158–159	Panoramica lavatrici
53–54	Panoramica piani di cottura	160–161	Panoramica asciugatrici
55	Glossario cucine da incasso e piani di cottura	162–163	Panoramica lavasciuga
		164	Glossario lavatrici e asciugatrici
56–81	Piani di cottura	166–168	Accessori
68–69	Assortimento piani di cottura	169–175	Disegni di installazione
70–73	Panoramica dotazione piani di cottura		
74–80	Panoramica piani di cottura		
81	Glossario piani di cottura		

ELETTRODOMESTICI BAUKNECHT. PER ME E PER LA MIA CASA.

Il mondo che ci circonda è sempre più complesso e frenetico e a volte diventa complicato conciliare lavoro, hobby, amici e famiglia. Al contempo non è semplice trovare tempo da dedicare a se stessi e assecondare il proprio bisogno di rilassarsi e ritrovare il proprio equilibrio interiore. A tal fine, la nostra casa ha un ruolo centrale: è il luogo in cui possiamo staccare la spina, ricaricarci o trascorrere del tempo con persone a noi care, ma anche dove svolgiamo le nostre faccende domestiche di tutti i giorni.

Noi di Bauknecht sappiamo cosa è importante, per questo i nostri elettrodomestici vi aiuteranno a creare spazi che potrete utilizzare per i vostri interessi e il vostro benessere personale.

Per questo motivo sviluppiamo prodotti innovativi con un design di ottima qualità e adatti a soddisfare le vostre esigenze. Che vogliate preparare una cena perfetta, conservare più a lungo la spesa o semplicemente godervi un po' di riposo, soluzioni ben congegnate vi aiuteranno, passo dopo passo, a svolgere le faccende quotidiane senza fatica e contemporaneamente a risparmiare risorse preziose.

Per una casa in cui possiate rilassarvi e concentrarvi in maniera consapevole su ciò che è davvero importante.

Bauknecht. Per me e per la mia casa.

Soluzioni Innovative

Tecnologie intelligenti e adattive consentono di sviluppare soluzioni innovative orientate alle esigenze degli utenti che rendono la vita più semplice, creano spazi e aiutano a risparmiare risorse preziose.

Ottime Prestazioni

Grazie a prestazioni eccezionali, il risultato perfetto è scontato. Diritti al punto e senza compromessi. Relax garantito.

Design sofisticato

Il design minimalista e moderno dei prodotti, caratterizzato da materiali di alta qualità, superfici pregiate e colori tenui, si integra armoniosamente rendendo la casa un ambiente confortevole dal tocco personale.



Collection.11 – Raffinata eleganza.

Il design privo di maniglie conferisce alla linea di elettrodomestici Collection.11 un aspetto estetico unico, che si integra perfettamente con qualsiasi stile di cucina. Gli elettrodomestici sono disponibili con display a colori Touch Control TFT, in modo da stare al passo con la tendenza affermata delle cucine senza maniglie. I materiali pregiati e ricercati come pure la lavorazione accurata sottolineano il valore e la qualità di questi apparecchi, che rimangono costanti nel tempo.



LINEE DI DESIGN

Collection.09 – Elegante e originale.

La simbiosi perfetta di materiali pregiati come il vetro e l'acciaio inossidabile contraddistingue lo stile deciso della Collection.09. Questa linea di design è stata reinterpretata per conferire alla vostra cucina ancora più raffinatezza, con le tecnologie più avanzate e gli intuitivi display TFT da 3,5" dall'estetica elegante. La prova più interessante di quanto la quotidianità possa essere originale.



Le cucine sono differenti, proprio come le persone. Con cinque linee di design uniche, Bauknecht va incontro ai desideri individuali dei clienti. Tutte le linee si fanno apprezzare per materiali di alta qualità, come vetro e acciaio inossidabile, che non colpiscono solo a livello estetico, ma garantiscono anche una qualità affidabile. Grazie a tecnologie d'avanguardia e alle più recenti innovazioni, gli apparecchi da incasso Bauknecht offrono la soluzione giusta per ognuno, soddisfacendo anche i requisiti più elevati.

Collection.07 – Eccellenza e modernità.

La linea Collection.07 colpisce per il suo dinamismo e la sua forza espressiva, abbinati alla massima funzionalità per la vita di ogni giorno. Una linea di design dove il piacere di cucinare è protagonista.



Collection.05 – Raffinata e funzionale.

La linea Collection.05 si contraddistingue per il funzionamento innovativo con un solo tasto. Conferisce agli apparecchi classici un'estetica intramontabile.

Collection.03 – Decisa e robusta.

La linea Collection.03 si contraddistingue per elementi robusti in acciaio inossidabile, che garantiscono qualità e mettono in evidenza il suo design contemporaneo.



01


CUCINARE E CUOCERE AL FORNO



NUOVI FORNI CON TECNOLOGIA STEAM. PREPARARE PIATTI SANI E LEGGERI OGNI GIORNO? ASSOLUTAMENTE SÌ!

Bauknecht presenta una nuova serie di forni, concepita per i migliori risultati di cottura a vapore, con un utilizzo semplice e intuitivo. Ciò vi consente di preparare, nel modo più semplice possibile, piatti deliziosi che rimangono croccanti all'esterno ma teneri e succosi all'interno, mantenendo inoltre i loro salutari principi nutritivi. Detto in una parola? Irresistibili!

• Total Steam BO



Total Steam

Total Steam: trasformate il vostro forno in un dispositivo che funziona al 100% a vapore.

Cottura tradizionale o a vapore, oppure la combinazione perfetta di entrambe? I nuovi forni Bauknecht con tecnologia Total Steam vi aprono un mondo ricco di opportunità, infatti offrono praticamente tutto, dalle funzioni tradizionali, alla cottura 100% a vapore, fino alla combinazione di aria calda e vapore con tre diversi livelli di intensità: Active Steam alto (75%), Active Steam medio (50%) e Active Steam basso (25%).



Ricette eccezionali – cotte completamente al vapore

Carne e pesce

Con la tecnologia Total Steam si possono preparare facilmente dei piatti che di solito riescono bene solo con lo steamer, come ad esempio delicate carni bianche o pesce e frutti di mare, conservando al contempo tutto il loro gusto.

Verdure tenere e intatte

Total Steam è ideale per cucinare le verdure che in acqua si sfaldano rapidamente e perdono le loro sostanze nutritive, come patate, spinaci, carote, zucchine e melanzane.

E perché non provare qualcosa di totalmente nuovo?

Il 100% vapore non pone limiti alla fantasia! Perché non cambiare e provare ravioli artigianali, focacce fragranti, soffici omelette, pudding fatti in casa, delicate crème caramel, dolci o macedonie caldi?

Tecnologia Total Steam

La **tecnologia Total Steam** crea nel forno le condizioni ideali per cucinare al 100% con il vapore, mantenendo una temperatura costante inferiore a 100 °C e senza che si riduca il peso degli alimenti. È sufficiente aggiungere un po' di acqua nell'apposito serbatoio. Essa viene convogliata fino all'elemento riscaldante sul retro dell'apparecchio e trasformata in vapore, che viene a sua volta distribuito uniformemente nel vano di cottura.



I NUOVI FORNI BAUKNECHT. PER VERI SCOPRITORI DEL GUSTO

Le nuove linee di forni Bauknecht risvegliano la voglia di cucinare in modo diverso dal solito. Provate la massima flessibilità per risultati straordinari con apparecchi che si adattano efficacemente alle esigenze degli utenti invece di aggiungere lavoro.



Sistemi di pulizia

La **funzione di autopulizia Pirolisi** brucia ad alte temperature i depositi di sporcizia e di grasso nel vano cottura. Alla fine del ciclo di pulizia, basta passare un panno umido: l'igiene è garantita, senza prodotti chimici.



DiamondClean

Lo speciale programma di pulizia **Diamond-Clean** scioglie anche le incrostazioni più ostinate con la forza naturale del vapore a 90 °C. Poi, basta una passata veloce con una spugna e un po' d'acqua.



SmartClean

Con **SmartClean** è possibile pulire il forno in modo rapido ed ecologico, grazie a una combinazione intelligente di materiali speciali che favoriscono una pulizia delicata. Lo smalto idrofilo nel vano cottura agisce insieme al vapore per staccare lo sporco, in modo da poterlo poi rimuovere facilmente senza bisogno di usare detergenti.



Sensore di temperatura interna

Il sensore di temperatura interna rileva la temperatura all'interno del cibo in cottura e la indica sul display. Al raggiungimento della temperatura di cottura desiderata viene emesso un segnale. Così, il vostro arrosto sarà tenero e succoso al punto giusto.



My Menu – Maggiore creatività in cucina.

Grazie alla funzione interattiva «My Menu», i nuovi forni Bauknecht vi assistono attivamente per realizzare piatti particolarmente fantasiosi, ottenendo sempre ottimi risultati e prevedono inoltre una vasta selezione di programmi di cottura preimpostati per soddisfare i gusti di tutti. Attraverso il display intuitivo «My Menu» potete selezionare comodamente il metodo di cottura desiderato o la categoria di alimenti. La tecnologia a sensori imposta quindi automaticamente la temperatura ideale in base ai cibi scelti e la mantiene costante, garantendo così dei risultati impeccabili. Tramite le sue funzioni speciali, «My Menu» vi assicura la massima libertà di dare a ciascuna ricetta il vostro tocco personale. Non ci sono limiti alla vostra fantasia!

1. PREPARAZIONE

Scegliete una funzione:
My Frozen Food, lievitazione, scongelamento.

Oppure scegliete dai Preferiti,
l'elenco dei vostri dieci programmi preferiti.

3. Nota personale

Aggiungete il vostro tocco personale:

rosolatura extra,
tenere in caldo

2. My Menu

Selezionate il vostro programma di cottura preferito:


cottura al forno, cottura arrosto,
grill o al vapore.

4. Preferiti

Salvate le vostre ricette preferite per averle sempre rapidamente a portata di mano.



Riepilogo delle tecnologie e funzioni dei forni.



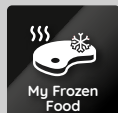
Active Multiflow

Il nuovo vano di cottura dei forni Bauknecht è dotato di una parete posteriore con 36 fori, per garantire una distribuzione uniforme del flusso d'aria, senza zone di ricircolo. Questo sistema di aria calda lavora in abbinamento con il motore con una velocità superiore del 50%* rispetto ai modelli precedenti. Il risultato è una cottura eccellente e uniforme su tutti i livelli, con la possibilità di cucinare anche su quattro livelli contemporaneamente..

* Rispetto ai precedenti modelli di Bauknecht.



Desiderate preparare alla perfezione cibi surgelati e senza perdere sostanze nutrienti, volete dare il tempo alla carne e al pesce di sprigionare tutti i loro aromi cucinandoli a basse temperature oppure intendete salvare i programmi di cottura che utilizzate più spesso? Con i forni Bauknecht potete fare tutto questo e molte altre cose che vi semplificano la vita nella quotidianità, sempre con la massima flessibilità e con risultati convincenti.



My Frozen Food

Il programma automatico cucina i cibi surgelati da quando sono ancora congelati fino alla cottura ottimale. Lasagne, pizza, strudel, patate fritte, pane e cibi fatti in casa: la temperatura di cottura corretta viene impostata automaticamente per cinque tipologie di piatti pronti diversi ed è inoltre prevista un'impostazione configurabile dall'utente.



Slow Cooking – Cottura a basse temperature

Questa funzione consente di cucinare la carne e il pesce a bassa temperatura, ottenendo dei cibi teneri e assolutamente gustosi. Con questo metodo di cottura lento e salutare, le proteine dei tessuti vengono trasformate in gelatina: così gli alimenti risultano particolarmente teneri e sprigionano tutti i loro aromi. Anche i principi nutrizionali vengono in gran parte preservati. I singoli tempi di cottura dipendono dal peso degli alimenti:

CARNE: da quattro ore per 1 kg fino a sette ore per 3 kg.
PESCE: da due ore per 300 g fino a cinque ore per 3 kg.



La tecnologia è servita.

I nuovi forni Bauknecht sono dotati di display diversi e numerose funzioni:



DISPLAY TOUCH TFT DA 4,5 POLLICI (11,4 CM) – COLLECTION.11*

Ampio display HD a colori con foto, sei elementi di comando touch, toni polifonici e WiFi. Questo display vi consente di organizzare comodamente le ricette e vi offre delle istruzioni passo-passo.



DISPLAY TOUCH TFT DA 3,5 POLLICI (8,9 CM) – COLLECTION.09*

Display a 16 colori con foto per navigare in modo rapido e in tutta semplicità all'interno delle varie funzioni di «My Menu».



Display testuale LCD – Collection.07* con menù multilingue e simboli per selezionare in modo semplice le impostazioni «My Menu» per ciascuna ricetta. Questo display è disponibile anche con manopole a scomparsa: una per la selezione rapida delle impostazioni e un'altra per regolare facilmente i parametri di cottura e per navigare all'interno dei menù.



Display digitale – Collection.03*

Il display elettronico di facile uso rende semplicissima la programmazione di ora, timer e durata della cottura.




Funzionamento con un solo tasto TwistCook – Collection.05*

Ruotate la manopola per impostare le funzioni desiderate e adattate le impostazioni sul display alle vostre esigenze.


Forni di eccellenza con funzioni di autopulizia.

I forni Bauknecht sono progettati specificatamente per facilitarvi la pulizia e la manutenzione, grazie a una serie di pratici programmi.




Pirolisi

La funzione premium per una facile pulizia del forno. Grazie alle alte temperature durante il ciclo di pirolisi, lo sporco, come grasso o incrostazioni bruciate, si trasforma in cenere, che può essere facilmente rimossa con una spugna umida.



DiamondClean

L'esclusiva funzione di pulizia a vapore, che non richiede l'uso di alcun detergente. Il programma di pulizia a vapore a 90° C dura 35 minuti e attiva la funzione di pulizia. Grazie al rivestimento smaltato liscio SmartClean le superfici tornano lucenti e anche il vetro della porta è perfettamente privo di tracce. Una soluzione a basso consumo ed ecologica che dissolve con il vapore anche lo sporco più ostinato nel vano cottura. Poi basta una passata veloce con un panno umido.









SmartClean

Con SmartClean è possibile pulire il forno in modo rapido ed ecologico, grazie a una combinazione intelligente di materiali speciali che favoriscono una pulizia delicata. Lo smalto idrofilo nel vano cottura agisce insieme al vapore per staccare lo sporco, in modo da poterlo poi rimuovere facilmente senza bisogno di usare detersivi.

* Le funzioni possono variare a dipendenza del modello.

Panoramica Forni EURO

Vano cottura	73 litri			
Display comando	Display a colori touch TFT da 4,5 pollici	Display touch TFT da 3,5 pollici	Display testuale LCD	Display grafico CleverCookcon manopole
Collection.11	 BIK11 FH8TS2 PT CH			
Collection.09		 BIK9 PPH8TS2 PT CH BIK9 PP8TS2 PT CH		
Collection.07			 BIK7 CPH8TS PT CH BIK7 CP8TS PT CH	
Collection.07/400				 BIK7 EN8VS PT CH
Collection.05				
Collection.03				

71 litri	
Funzionamento con un solo tasto TwistCook	Display digitale ClassicCook con manopole
 BIK5 DH8FS PT CH	
	 BAK3 KN8V IN CH BAK3 NN8F IN1 CH

Panoramica della dotazione dei forni

	BIK11 FH8TS2 PT CH	BIK9 PPH8TS2 PT CH	BIK9 PP8TS2 PT CH	BIK7 CPH8TS PT CH	BIK7 CP8TS PT CH	BIK7 EN8TS PT CH	BIK5 DH8TS PT CH
Descrizione							
Forno/cucina	Forno	Forno	Forno	Forno	Forno	Forno	Forno
Colore prodotto	Vetro nero	Acciaio inossidabile ProTouch	Acciaio inossidabile ProTouch	Acciaio inossidabile ProTouch	Acciaio inossidabile ProTouch	Acciaio inossidabile ProTouch	Acciaio inossidabile ProTouch
Cerniere SoftClose/SlowMotion	•	•	•	•	•	•	•
Connectivity	•	•	•	-	-	-	-
Sistema di blocco di sicurezza per bambini	•	•	•	•	•	•	•
Pulizia							
Sistema di pulizia	Idrolisi	Idrolisi	Pirolisi	Idrolisi	Pirolisi	-	Idrolisi
Smalto SmartClean	•	•	•	•	•	•	•
Funzioni							
Numero di funzioni	8	8	8	8	8	8	8
Tecnologia Steam	-	Total Steam/SteamSense+	-	Total Steam/SteamSense+	-	-	-
Tipo di grill	Standard	Standard	Standard	Standard	Standard	Ribaltabile	Ribaltabile
Calore superiore/inferiore	•	•	•	•	•	•	•
Calore superiore	-	-	-	-	-	-	-
Calore inferiore	-	-	-	-	-	-	-
Active Multiflow	•	•	•	•	•	-	-
Aria calda	•	•	•	•	•	•	•
Cottura su diversi livelli	4	4	4	4	4	3	3
Ricircolo d'aria	•	•	•	•	•	•	•
Ventola turbo	•	-	-	-	-	•	-
Aria calda eco	•	•	•	•	•	•	•
Preriscaldamento rapido	•	•	•	•	•	•	•
Frozen meals/Freasy Cook	•	•	•	•	•	-	-
Grill	•	•	•	•	•	•	•
Turbo Grill	•	•	•	•	•	•	•
Funzione pizza e pane	•	•	•	•	•	•	•
Scongelamento e lievitazione	•	•	•	•	•	•	•
Funzione di mantenimento del calore	•	•	•	•	•	•	•
Bassa temperatura	-	•	•	•	•	•	•
MaxiCooking	•	•	•	•	•	•	•
Rosolatura extra	•	•	•	•	•	-	-
Temperatura consigliata	•	•	•	•	•	•	•
Accessori							
Numero di griglie	1	1	1	1	1	1	1
Numero di teglie smaltate	1	1	1	1	1	1	1
Numero di leccarde	1	1	1	1	1	1	1
Tipo di guide di estrazione	Guide telescopiche a 2 livelli	Guide telescopiche a 2 livelli	Guide telescopiche a 2 livelli	-	-	-	-
Dati tecnici e misure							
Volume lordo (litri)	73	73	73	73	73	73	71
Valore di allacciamento complessivo in kW/V	3,65 kW / 220-240 V	3,65 kW / 220-240 V	3,65 kW / 220-240 V	3,65 kW / 220-240 V	3,65 kW / 220-240 V	3,65 kW / 400 V	3,65 kW / 220-240 V
Lunghezza cavo spina inclusa (cm)	90	90	90	90	90	90	90

Panoramica della dotazione dei forni

	BAK3 KN8V IN CH	BAK3 NN8F IN1 CH
Descrizione		
Forno/cucina	Forno	Forno
Colore prodotto	Acciaio inossidabile	Acciaio inossidabile
Cerniere SoftClose/SlowMotion	-	-
Connectivity	-	-
Sistema di blocco di sicurezza per bambini	-	-
Pulizia		
Sistema di pulizia	-	-
Smalto SmartClean	•	-
Funzioni		
Numero di funzioni	7	7
Tecnologia Steam	-	-
Tipo di grill	Ribaltabile	Ribaltabile
Calore superiore/inferiore	•	•
Calore superiore	-	-
Calore inferiore	-	-
Active Multiflow	-	-
Aria calda	•	•
Cottura su diversi livelli	3	3
Ricircolo d'aria	•	•
Ventola turbo	-	-
Aria calda eco	•	-
Preriscaldamento rapido	-	-
Frozen meals/Freasy Cook	-	-
Grill	•	•
Turbo Grill	•	•
Funzione pizza e pane	•	•
Scongelamento e lievitazione	•	•
Funzione di mantenimento del calore	-	•
Bassa temperatura	-	-
MaxiCooking	•	•
Rosolatura extra	-	-
Temperatura consigliata	-	-
Accessori		
Numero di griglie	1	1
Numero di teglie smaltate	1	1
Numero di leccarde	-	-
Tipo di guide di estrazione	-	-
Dati tecnici e misure		
Volume lordo (litri)	71	71
Valore di allacciamento complessivo in kW/V	2,9 kW / 220-240 V	2,75 kW / 220-240 V
Lunghezza cavo spina inclusa (cm)	100	100

Collection.11/.09 Forni da incasso EURO



BIK11 FH8TS2 PT CH

Forni da incasso con display e idrolisi (73 l)

Modalità di funzionamento, funzioni e regolazione

- Forno ad aria calda con 8 funzioni
- Display a colori TFT da 4,5 pollici con Touch Control
- My Menu** – basato sul gusto personale
- MaxiCooking – cottura di pezzi di carne di grandi dimensioni
- Active Multiflow** – cottura anche su quattro piani contemporaneamente
- AriaCaldaPower – distribuzione uniforme dell’aria calda
- Tecnologia a sensori
- My Frozen Food – perfetta per la preparazione di cibi surgelati
- Funzione pizza – gustosa e croccante
- Riscaldamento rapido

Dotazione e comfort

- DiamondClean** – funzione di pulizia con idrolisi
- Vano cottura XXL – più spazio per pietanze extralarge
- Rivestimento interno smaltato facile da pulire
- Con porta del forno **SoftClose** – chiusura lenta, delicata e silenziosa
- Preferiti – per salvare i vostri dieci programmi preferiti
- A 2 livelli, estrazione parziale**
- Controporta in vetro pieno, triplo vetro
- Frontale freddo
- Sistema di blocco di sicurezza per bambini
- Temperatura del vano cottura fino a 250 °C
- Pareti laterali lisce

Accessori

- Sensore di temperatura al cuore con 4 punti di misura, 1 griglia, 1 teglia smaltata, 1 leccarda

Allacciamento e misure

- Classe di efficienza energetica A+¹
- Valore di allacciamento complessivo: 3,65 kW
- Lunghezza del cavo di allacciamento 90 cm
- Misure nicchia (A x L x P): 600x560x550 mm

Accessori speciali con sovrapprezzo

- Guide a estrazione completa a 3 livelli SLF 133
- Guide a estrazione a 3 livelli, di cui uno a estrazione completa, 2 a estrazione parziale SLF 234
- Guide a estrazione parziale a 2 livelli SLP 232



Vetro nero



BIK9 PPH8TS2 PT CH

Forni da incasso con display, idrolisi e funzioni a vapore (73 l)

Modalità di funzionamento, funzioni e regolazione

- Forno ad aria calda con 8 funzioni
- Display a colori TFT da 3,5 pollici con Touch Control
- My Menu** – basato sul gusto personale
- Total Steam** – risultati eccellenti grazie al grado di vapore regolabile su quattro livelli, fino alla cottura esclusiva al vapore
- Slow Cooking – cottura a basse temperature
- MaxiCooking – funzione ottimizzata per la cottura di pezzi di carne di grandi dimensioni
- Active Multiflow** – cottura eccellente e uniforme anche su quattro piani contemporaneamente
- Tecnologia a sensori
- My Frozen Food – perfetta per la preparazione di cibi surgelati
- Funzione pizza – gustosa e croccante

Dotazione e comfort

- DiamondClean** – funzione di pulizia con idrolisi
- Rivestimento interno smaltato facile da pulire
- ProTouch** – la superficie in acciaio inossidabile con trattamento speciale si mantiene pulita a lungo
- Con porta del forno **SoftClose** – chiusura lenta, delicata e silenziosa
- Preferiti – per salvare i vostri dieci programmi preferiti
- Pannello dei tasti in vetro con comandi Touch Control
- Controporta in vetro pieno, triplo vetro
- Sistema di blocco di sicurezza per bambini
- A 2 livelli, estrazione parziale**
- Temperatura del vano cottura fino a 250 °C, pareti laterali lisce
- Generatore di vapore esterno con serbatoio dell’acqua da 1,5 L

Accessori

- 1 griglia, 1 teglia smaltata, 1 leccarda, 1 contenitore forato per cottura a vapore XL

Allacciamento e misure

- Classe di efficienza energetica A+¹
- Valore di allacciamento complessivo: 3,65 kW
- Lunghezza del cavo di allacciamento 90 cm
- Misure nicchia (A x L x P): 600 x 560 x 550 mm

Accessori speciali con sovrapprezzo

- 1 guide a estrazione parziale SLP SLR W



Acciaio inossidabile ProTouch

1 intervallo di classi di efficienza energetica da A+++ a D

Collection.09/.07 Forni da incasso EURO



BIK9 PP8TS2 PT CH

Forni da incasso con display e pirolisi (73 l)

Modalità di funzionamento, funzioni e regolazione

- Forno ad aria calda con 8 funzioni e pirolisi
- Display a colori TFT da 3,5 pollici con Touch Control
- My Menu** – basato sul gusto personale
- Slow Cooking – cottura a basse temperature
- MaxiCooking – funzione ottimizzata per la cottura di pezzi di carne di grandi dimensioni
- Active Multiflow** – cottura eccellente e uniforme anche su quattro piani contemporaneamente
- Tecnologia a sensori
- My Frozen Food – perfetta per la preparazione di cibi surgelati
- Funzione pizza – gustosa e croccante

Dotazione e comfort

- Sistema di pulizia** Pirolisi
- Vano cottura XXL – più spazio per pietanze extralarge
- Rivestimento interno smaltato facile da pulire
- ProTouch** – la superficie in acciaio inossidabile con trattamento speciale si mantiene pulita a lungo
- Con porta del forno **SoftClose** – chiusura lenta, delicata e silenziosa
- Preferiti – per salvare i vostri dieci programmi preferiti
- Pannello dei tasti in vetro con comandi Touch Control
- Controporta in vetro pieno, quadruplo vetro
- Sistema di blocco di sicurezza per bambini
- A 2 livelli, estrazione parziale**
- Temperatura del vano cottura fino a 250 °C, pareti laterali lisce

Accessori

- Sensore di temperatura al cuore con 4 punti di misura, 1 griglia, 1 teglia smaltata, 1 leccarda

Allacciamento e misure

- Classe di efficienza energetica A+¹
- Valore di allacciamento complessivo: 3,65 kW
- Lunghezza del cavo di allacciamento 90 cm
- Misure nicchia (A x L x P): 600x560x550 mm

Accessori speciali con sovrapprezzo

- 3x guide a estrazione completa SLF 133
- Guide a estrazione a 3 livelli, di cui uno a estrazione completa, 2 a estrazione parziale SLF 234



Acciaio inossidabile ProTouch

1 intervallo di classi di efficienza energetica da A+++ a D



BIK7 CPH8TS PT CH

Forni da incasso con display, idrolisi e funzioni a vapore (73 l)

Modalità di funzionamento, funzioni e regolazione

- Forno ad aria calda con 8 funzioni
- Orologio elettronico con Touch Control e display LC con testo/simboli (bianco)
- My Menu** – basato sul gusto personale
- Total Steam** – risultati eccellenti grazie al grado di vapore regolabile su quattro livelli, fino alla cottura esclusiva al vapore.
- Slow Cooking – cottura a basse temperature
- MaxiCooking – funzione ottimizzata per la cottura di pezzi di carne di grandi dimensioni
- ActiveMultiflow** – cottura eccellente e uniforme anche su quattro piani contemporaneamente
- Tecnologia a sensori
- My Frozen Food – perfetta per la preparazione di cibi surgelati
- Funzione pizza – gustosa e croccante

Dotazione e comfort

- DiamondClean** – funzione di pulizia con idrolisi
- Vano cottura XXL – più spazio per pietanze extralarge
- Rivestimento interno smaltato facile da pulire
- ProTouch** – la superficie in acciaio inossidabile con trattamento speciale si mantiene pulita a lungo
- Con porta del forno **SoftClose** – chiusura lenta, delicata e silenziosa
- Preferiti – per salvare i vostri dieci programmi preferiti
- Pannello dei tasti in vetro con comandi Touch Control
- Controporta in vetro pieno, triplo vetro
- Sistema di blocco di sicurezza per bambini
- Temperatura del vano cottura fino a 250 °C, pareti laterali lisce
- Generatore di vapore esterno con serbatoio dell’acqua da 1,5 L

Accessori

- 1 griglia, 1 teglia smaltata, 1 leccarda, 1 contenitore forato per cottura a vapore XL

Allacciamento e misure

- Classe di efficienza energetica A+¹
- Valore di allacciamento complessivo: 3,65 kW
- Lunghezza del cavo di allacciamento 90 cm
- Misure nicchia (A x L x P): 600x560x550 mm

Accessori speciali con sovrapprezzo

- 1 guide a estrazione parziale SLP SLR W



Acciaio inossidabile ProTouch

Collection.07 Forni da incasso EURO



BIK7 CP8TS PT CH

Forni da incasso con display e pirolisi (73 l)

- Modalità di funzionamento, funzioni e regolazione**
- Forni ad aria calda con 8 funzioni e pirolisi
 - Orologio elettronico con Touch Control e display LC
 - **My Menu** – basato sul gusto personale
 - Slow Cooking – cottura a basse temperature
 - MaxiCooking – cottura di pezzi di carne di grandi dimensioni
 - **Active Multiflow** – cottura anche su quattro piani contemporaneamente
 - Tecnologia a sensori
 - My Frozen Food – perfetta per la preparazione di cibi surgelati
 - Funzione pizza – gustosa e croccante
 - Riscaldamento rapido
- Dotazione e comfort**
- Sistema di pulizia **Pirolisi**
 - Vano cottura XXL – più spazio per pietanze extralarge
 - Rivestimento interno smaltato facile da pulire
 - **ProTouch** – la superficie in acciaio inossidabile con trattamento speciale si mantiene pulita a lungo
 - Con porta del forno **SoftClose** – chiusura lenta, delicata e silenziosa
 - Preferiti – per salvare i vostri dieci programmi preferiti
 - Controporta in vetro pieno, quadruplo vetro
 - Frontale freddo
 - Sistema di blocco di sicurezza per bambini
 - Temperatura del vano cottura fino a 250 °C
 - Pareti laterali lisce
- Accessori**
- 1 griglia, 1 teglia smaltata, 1 leccarda
- Allacciamento e misure**
- Classe di efficienza energetica A+¹
 - Valore di allacciamento complessivo: 3,65 kW
 - Lunghezza del cavo di allacciamento 90 cm
 - Misure nicchia (A x L x P): 600x560x550 mm
- Accessori speciali con sovrapprezzo**
- Guide a estrazione completa a 3 livelli SLF 133
 - Guide a estrazione a 3 livelli, di cui uno a estrazione completa, 2 a estrazione parziale SLF 234
 - Guide a estrazione parziale a 2 livelli SLP 232

A+

ProTouch

AutoSensor

Active Multiflow

MaxiCooking

Slow Cooking

My Frozen Food

73l

SoftClose

SmartClean

Acciaio inossidabile ProTouch

BIK7 EN8VS PT CH

Forni da incasso con display (73 l)

Modalità di funzionamento, funzioni e regolazione

- Forno ad aria calda con 8 funzioni
- CleverCook – orologio elettronico
- Cottura Multilevel – preparazione contemporanea su tre livelli
- Slow Cooking – cottura a basse temperature
- MaxiCooking – cottura di pezzi di carne di grandi dimensioni
- AriaCaldaPower – distribuzione uniforme dell'aria calda
- Tecnologia a sensori
- Funzione pizza – gustosa e croccante
- Riscaldamento rapido

Dotazione e comfort

- Vano cottura XXL – più spazio per pietanze extralarge
- Rivestimento interno smaltato facile da pulire
- **ProTouch** – la superficie in acciaio inossidabile con trattamento speciale si mantiene pulita a lungo
- Con porta del forno **SoftClose** – chiusura lenta, delicata e silenziosa
- Preferiti – per salvare i vostri dieci programmi preferiti
- Pannello dei tasti in vetro
- Manopole di comando a scomparsa
- Manopole di comando color argento
- Controporta in vetro pieno, triplo vetro
- La griglia ribaltabile semplifica la pulizia
- Sistema di blocco di sicurezza per bambini
- Temperatura del vano cottura fino a 250 °C
- Pareti laterali lisce

Accessori

- 1 griglia, 1 teglia smaltata, 1 leccarda

Allacciamento e misure

- Classe di efficienza energetica A+¹
- Valore di allacciamento complessivo: 3,65 kW
- Lunghezza del cavo di allacciamento 90 cm
- Misure nicchia (A x L x P): 600x560x556 mm

Accessori speciali con sovrapprezzo

- Guide a estrazione completa a 3 livelli SLF 133
- Guide a estrazione a 3 livelli, di cui uno a estrazione completa, 2 a estrazione parziale SLF 234
- Guide a estrazione parziale a 2 livelli SLP 232

A+

ProTouch

AutoSensor

MaxiCooking

AriaCalda Power

73l

SoftClose

Acciaio inossidabile ProTouch

FORNI 25

Collection.05/.03 Forni da incasso EURO

BIK5 DH8FS PT CH

Forni da incasso con idrolisi (71 l)

Modalità di funzionamento, funzioni e regolazione

- Forno ad aria calda con 8 funzioni
- TwistCook con orologio elettronico
- Cottura Multilevel – preparazione contemporanea su tre livelli
- Slow Cooking – cottura a basse temperature
- MaxiCooking – cottura di pezzi di carne di grandi dimensioni
- AriaCaldaPower – distribuzione uniforme dell'aria calda sin dall'inizio
- Funzione pizza – gustosa e croccante
- Riscaldamento rapido

Dotazione e comfort

- **DiamondClean** – funzione di pulizia con idrolisi
- Vano cottura XXL – più spazio per pietanze extralarge
- Rivestimento interno smaltato facile da pulire
- **ProTouch** – la superficie in acciaio inossidabile con trattamento speciale si mantiene pulita a lungo
- Con porta del forno **SoftClose** – chiusura lenta, delicata e silenziosa
- Pannello dei tasti in vetro con telaio in acciaio inossidabile
- Controporta in vetro pieno, triplo vetro
- La griglia ribaltabile semplifica la pulizia
- Sistema di blocco di sicurezza per bambini
- Temperatura del vano cottura fino a 250 °C
- Pareti laterali lisce

Accessori

- 1 griglia, 1 teglia smaltata, 1 leccarda

Allacciamento e misure

- Classe di efficienza energetica A+¹
- Valore di allacciamento complessivo: 3,65 kW
- Lunghezza del cavo di allacciamento 90 cm
- Misure nicchia (A x L x P): 600x560x550 mm

Accessori speciali con sovrapprezzo

- Guide a estrazione completa a 3 livelli SLF 133
- Guide a estrazione a 3 livelli, di cui uno a estrazione completa, 2 a estrazione parziale SLF 234
- Guide a estrazione parziale a 2 livelli SLP 232

A+

ProTouch

MaxiCooking

AriaCalda Power

71l

SoftClose

SmartClean

Acciaio inossidabile ProTouch

BAK3 KN8V IN CH

Forni da incasso (71 l)

Modalità di funzionamento, funzioni e regolazione

- Forno ad aria calda con 7 funzioni
- CleverCook – orologio elettronico
- Cottura Multilevel – preparazione contemporanea su tre livelli
- AriaCaldaPower – distribuzione uniforme dell'aria calda sin dall'inizio
- Funzione pizza – gustosa e croccante

Dotazione e comfort

- Vano cottura XXL – più spazio per pietanze extralarge
- Rivestimento interno smaltato facile da pulire
- Pannello dei tasti in acciaio inossidabile
- Manopole di comando a scomparsa
- Manopole di comando color argento
- Controporta in vetro pieno, doppio vetro
- La griglia ribaltabile semplifica la pulizia
- Temperatura del vano cottura fino a 250 °C
- Pareti laterali lisce

Accessori

- 1 griglia, 1 teglia smaltata, 1 leccarda

Allacciamento e misure

- Classe di efficienza energetica A+¹
- Valore di allacciamento complessivo: 2,9 kW
- Lunghezza del cavo di allacciamento 100 cm
- Misure nicchia (A x L x P): 600x560x560 mm

Accessori speciali con sovrapprezzo

- 2 guide a estrazione parziale SLP 252

A+

AriaCalda Power

71l

SmartClean

Acciaio inossidabile ProTouch

1 intervallo di classi di efficienza energetica da A+++ a D

1 intervallo di classi di efficienza energetica da A+++ a D

Forni

Collection.03 Forni da incasso EURO



BA K3 NN8F IN1 CH

Forni da incasso (71 l)

Modalità di funzionamento, funzioni e regolazione

- Forno ad aria calda con 7 funzioni
- Cottura Multilevel – preparazione contemporanea su tre livelli
- MaxiCooking – funzione ottimizzata per la cottura di pezzi di carne di grandi dimensioni
- AriaCaldaPower – distribuzione uniforme dell’aria calda sin dall’inizio
- Funzione pizza – gustosa e croccante

Dotazione e comfort

- Vano cottura XXL – più spazio per pietanze extralarge
- Pannello dei tasti in metallo
- Manopole di comando color argento
- Controporta in vetro pieno, doppio vetro
- La griglia ribaltabile semplifica la pulizia
- Pareti laterali lisce

Accessori

- 1 griglia
- 1 teglia smaltata

Allacciamento e misure

- Classe di efficienza energetica A¹
- Valore di allacciamento complessivo: 2,75 kW
- Lunghezza del cavo di allacciamento 100 cm
- Misure nicchia (AxLxP): 600x560x555 mm



Acciaio inossidabile

1 intervallo di classi di efficienza energetica da A+++ a D



PITTOGRAMMI

GLOSSARIO

Unità di misura

Il primo criterio di scelta per un apparecchio sono le dimensioni. Viene fatta una distinzione tra Norma EURO e sistema di misura svizzero (SMS).

Modalità di funzionamento

- Livello di scongelamento**
Scongelamento rapido che conserva le vitamine
- Booster**
Riscaldamento tre volte più rapido per risparmiare tempo ed energia
- Grill**
Per grigliare e anche per gratinare
- Funzione di lievitazione e mantenimento del calore**
Ideale per tenere in caldo e far lievitare impasti
- Aria calda con calore inferiore**
Per cuocere e cucinare su diversi livelli attivando resistenza circolare e calore inferiore
- MaxiCooking**
Funzione ottimizzata per la cottura di pezzi di carne di grandi dimensioni
- Calore superiore e inferiore**
Cuocere e arrostitire con modalità classica
- Regolazione per pizza e pane**
Per risultati di cottura professionali
- AriaCaldaPower**
Cucinare, cuocere e arrostitire, il tutto senza preriscaldamento. Cottura contemporanea su diversi livelli con l'attivazione della resistenza circolare
- Pirolisi**
Funzione di pulizia regolabile su 2 livelli. Sicurezza e igiene senza prodotti chimici
- Ricircolo d’aria**
Per cucinare con una distribuzione del calore uniforme

Highlight forni

- Guide a estrazione a 2 livelli**
Rimozione pratica e controllo delle pietanze su due livelli estraibili. Estrazione antiribaltamento di teglie, graticole e leccarde lungo guide telescopiche stabili.
- ActiveMultiflow**
Garantisce una distribuzione omogenea del calore per una cottura eccellente e uniforme su tutti i livelli, con la possibilità di cucinare anche su quattro piani contemporaneamente.
- Funzioni automatiche**
Approfittate di numerose funzioni pratiche, per esempio per tenere in caldo, cuocere la pizza o per la lievitazione.
- AutoSensor**
Programmi automatici predefiniti per stabilizzare la temperatura consentono di evitare il più possibile le oscillazioni termiche durante la cottura, limitandole a variazioni massime di 2°C.
- Home Net**
Bauknecht **Home Net** è la nuova app per il controllo dei vostri elettrodomestici Bauknecht. Controllate i vostri elettrodomestici in modo semplice da smartphone o tablet e risparmiate tempo ed energia. Se volete provare nuove ricette o preriscaldare il forno comodamente senza alzarvi dal divano, potete farlo con la nuova app Bauknecht. Approfittate delle funzioni aggiuntive non disponibili nei prodotti tradizionali.
- DiamondClean**
Sistema di pulizia ecologico.
- Idrolisi**
Programma di pulizia ecologico che scioglie anche le incrostazioni più ostinate con la forza naturale del vapore.
- Classe di efficienza energetica**
Indica il consumo di cucine e forni da incasso Bauknecht nel range normale delle classi di efficienza energetica definite dall'UE.
- Sensore di temperatura interna**
Cottura al punto giusto.
- MaxiCooking**
L'ideale quando ci sono molti ospiti: funzione ottimizzata per la cottura al forno di grandi pezzi di carne.
- MyFrozenFood**
Approfittate di una distribuzione del calore duratura e uniforme all'interno del forno. Questo programma è particolarmente adatto per cuocere in modo delicato gli alimenti surgelati.

- My Menu**
My Menu consente di personalizzare i programmi di cottura preimpostati, in modo da poter stabilire le proprie preferenze nella preparazione degli alimenti in un programma individuale. Per dei risultati di cottura che corrispondono appieno ai propri gusti.
- AriaCaldaPower**
Cucinare, cuocere e arrostitire, il tutto senza preriscaldamento. Cottura contemporanea su diversi livelli con l'attivazione della resistenza circolare.
- ProTouch**
Per un pulito brillante della porta del forno, ogni giorno! Superficie in acciaio inossidabile con trattamento speciale.
- Pirolisi**
Funzione di autopulizia regolabile su 2 livelli. Sicurezza e igiene senza prodotti chimici.
- Slow Cooking**
Funzione speciale per cucinare il pesce e la carne a bassa temperatura.
- SmartClean**
Lo sporco si scioglie praticamente da solo a contatto con il rivestimento interno smaltato.
- SoftClose**
Chiusura confortevole e delicata grazie a SoftClose.
- TotalSteam**
Risultati eccellenti grazie al grado di vapore regolabile su 4 livelli, fino alla cottura esclusiva al vapore. La temperatura di cottura bassa, che non supera i 100°C, mantiene le pietanze tenere e succose, conservando i principi nutrizionali. È possibile combinare a piacere anche l'aria calda con i diversi livelli di vapore.

I NUOVI APPARECCHI COMPATTI BAUKNECHT. PICCOLO FORMATO, ENORMI PRESTAZIONI.

Risparmiare tempo e spazio non è mai stato così bello: nonostante le loro piccole dimensioni, i nuovi apparecchi compatti Bauknecht sono capaci di grandi prestazioni e ricchi di funzioni intelligenti. Portate vivacità in cucina con uno steamer combinato e un forno a microonde. Comodamente integrabili a fianco del nostro forno largo 60 cm, gli apparecchi creano un look perfettamente simmetrico grazie al pratico cassetto scaldastoviglie.



Sistema 3D

I forni a microonde Bauknecht sono dotati di uno speciale riflettore che distribuisce uniformemente l'energia nel vano interno, per uno scongelamento delicato e un riscaldamento ottimale, persino di due piatti contemporaneamente.



DynamicCrisp

Dite addio alla vostra friggitrice e deliziatevi con pasti croccanti e leggeri con un'aggiunta di sostanze nutritive salutari. La tecnologia Multiwave e la funzione Grill portano rapidamente a temperatura la speciale piastra Crisp, ad esempio per una cottura dorata e perfettamente croccante anche sul lato inferiore di arrostiti, pizza surgelata, omelette o torte. Inoltre, il grill è tre volte più veloce dei grill tradizionali e consuma meno energia.



Dynamic Crisp Fry

Dite addio alla vostra friggitrice, perché per ottenere piatti croccanti e leggeri con un'aggiunta di sostanze nutritive salutari è sufficiente da subito una piccola spruzzata d'olio: il sistema di cottura Dynamic Crisp Fry combina il sistema 3D (che garantisce una distribuzione uniforme delle microonde nella camera di cottura) con la funzione di convezione, con la potenza del grill e col pratico piatto Crisp, per dorare perfettamente fino a 14 diversi tipi di alimenti, sia freschi sia surgelati..



MY MENU – MAGGIORE CREATIVITÀ IN CUCINA.

Grazie a «My Menu», i nuovi apparecchi compatti Bauknecht vi assistono attivamente per realizzare piatti particolarmente fantasiosi, ottenendo sempre ottimi risultati e prevedono inoltre una vasta selezione di programmi di cottura preimpostati per soddisfare i gusti di tutti. Attraverso il display intuitivo «My Menu» potete selezionare comodamente il metodo di cottura desiderato o la categoria di alimenti. La tecnologia a sensori imposta quindi automaticamente la temperatura ideale in base ai cibi scelti e la mantiene costante, garantendo così dei risultati impeccabili. Tramite le sue funzioni speciali, «My Menu» vi assicura la massima libertà di dare a ciascuna ricetta il vostro tocco personale. Non ci sono limiti alla vostra fantasia!

1. PREPARAZIONE

Scegliete una funzione:

MyFrozenFood, lievitazione, scongelamento.

Oppure scegliete dai Preferiti, l'elenco dei vostri dieci programmi preferiti.

2. My Menu

Selezionate il vostro programma di cottura preferito:

cottura al forno, cottura arrosto, grill o al vapore.

3. Nota personale

Aggiungete il vostro tocco personale:

rosolatura extra, tenere in caldo

4. Preferiti

Salvate le vostre ricette preferite per averle sempre rapidamente a portata di mano



Apparecchi compatti con tecnologie orientate al futuro

Steamer combinati multifunzione.

La cottura al vapore garantisce risultati croccanti, freschi e sani. Grazie alle funzioni raffinate degli steamer, il vapore si può impostare con precisione in diversi modi.



DynamicSteam

Il vapore permette di cucinare in modo semplice e senza pensieri: basta mettere il cibo nella vaporiera in dotazione, selezionare il tempo di cottura desiderato e aspettare il risultato gustoso e profumato. Un sensore integrato controlla costantemente il contenuto di umidità degli alimenti e regola di conseguenza la potenza di cottura, in modo che possiate sempre gustare cibi sani e cotti al vapore, con una consistenza perfetta e un gusto eccezionale.



ARIA CALDA

La funzione aria calda del vostro forno a microonde Bauknecht garantisce un andamento particolarmente uniforme della temperatura durante la cottura. In questo modo riuscirete a preparare pietanze come meringhe, dolci lievitati e pan di spagna, soufflé o pollame e arrosti. Il funzionamento combinato permette di abbinare diverse funzioni, come ad esempio aria calda e microonde.

Funzioni di cottura degli apparecchi compatti.

I microonde di Bauknecht vi consentono di cucinare alla perfezione le pietanze più svariate, grazie alla varietà di pratiche funzioni di cottura, che permettono di mantenere sempre inalterato il gusto degli ingredienti, come se fossero appena cucinati. Fantastico vero? E non è tutto: si possono selezionare diverse impostazioni e addirittura abbinare diverse funzioni!



Funzione di scongelamento rapido

La funzione di scongelamento RapidDefrost risveglia dolcemente i surgelati dal loro sonno glaciale. Le cinque speciali funzioni di scongelamento per carne, pesce, pollame, pane e verdura garantiscono uno scongelamento particolarmente uniforme e anche sette volte più veloce della normale funzione di scongelamento.¹

¹ Rispetto alla funzione di scongelamento con 160 Watt.



Funzione di scongelamento pane

Con la speciale funzione di scongelamento del pane, basta premere il pulsante una sola volta: i vostri panini si cuoceranno tre volte più velocemente che in forno.² Per panini deliziosi, straordinariamente croccanti.

² Rispetto a un forno con calore superiore/inferiore a 180°C.

Più funzioni, più possibilità

I forni a microonde Bauknecht sono dotati di funzioni speciali per scongelare più rapidamente le vostre pietanze e ottenere risultati impeccabili.



Display a colori touch TFT da 4,5 pollici (11,4 cm) – Collection.11*

Ampio display HD a colori con foto, sei elementi di comando touch, toni polifonici e WiFi. Questo display vi consente di organizzare comodamente le ricette e vi offre delle istruzioni passo-passo.



DISPLAY A COLORI TOUCH TFT DA 3,5 POLLICI (8,9 CM) – COLLECTION.09*

Display a 16 colori con foto per navigare in modo rapido e in tutta semplicità all'interno delle varie funzioni di «My Menu».



Display testuale LCD – Collection.07*

Con menù multilingue e simboli per selezionare in modo semplice le impostazioni «My Menu» per ciascuna ricetta. Disponibile anche con manopole a scomparsa.



Funzionamento con un solo tasto TwistCook – Collection.05*

Ruotate la manopola per impostare le funzioni desiderate e adattate le impostazioni sul display alle vostre esigenze.



Display digitale – Collection.03*

Il display touch elettronico di facile uso rende semplicissima la programmazione di ora, timer e durata della cottura.

Differenti display.

La tecnologia innovativa degli apparecchi compatti Bauknecht si ritrova anche nelle svariate tipologie di display, che convincono tutti per la loro eccezionale utilità: essi sono concepiti in modo tale da consentire un'interazione intuitiva e comoda con l'apparecchio, rendendone l'utilizzo davvero piacevole.



Sonda di temperatura per la cottura

Per la massima precisione di cottura.



SousVide

Cottura particolarmente delicata in buste sottovuoto sigillate; gli aromi e le sostanze nutritive si conservano perfettamente.










Generatore di vapore esterno






Il generatore di vapore esterno garantisce un'elevata saturazione del vapore nella camera di cottura e permette di cottura a vapore al grado esatto, anche sotto i 100 °C.

Un ulteriore aiutante in cucina.

Il contenitore per il latte delle macchine da caffè automatiche da incasso si può conservare in frigorifero con tutte le garanzie igieniche e utilizzare al bisogno. Per pulirlo, basta premere un tasto che emette vapore, ma lo si può anche comodamente lavare in lavastoviglie.

Panoramica Apparecchi compatti EURO/A liberaac

	Comando	STEAMER COMBINATO	FORNI A MICROONDE COMPATTI	MACCHINA DA CAFFÈ AUTOMATICA
Nicchia		45 cm	45 cm	45 cm
Vano cottura		29 litri	40 litri	
Collection.11	Display a colori touch TFT da 4,5 pollici	 ECSK11 F845 CH	 EMPK11 F645 CH	 KMT11 F45
Collection.09	Display a colori touch TFT da 3,5 pollici	 ECSK9 P845 PT CH	 EMPK9 P645 PT CH	
Collection.07	Display testuale LCD	 ECSK7 CT845 PT CH ECSK7 CP845 PT CH		
Collection.05	Funzionamento con un solo tasto TwistCook		 EMPK5 5645 PT CH	
Collection.03	Display digitale ClassicCook con manopola			

FORNO A MICROONDE DA INCASSO	FORNI A MICROONDE LIBERA INSTALLAZIONE	Cassetto scaldastoviglie adatto
36 cm		
22 litri		 WD11 F140
		 WD 180 SW
		 WD 180 SW
 EMNK3 2138 IN		
	 MW 3391 SX CH MAX 39/SL MW 254 SM MW 421 SL	

Panoramica della dotazione degli apparecchi compatti

	EMPK11 F645 CH	EMPK9 P645 PT CH	EMPK5 5645 PT CH	EMNK3 2138 IN	MW 3391 SX CH
Descrizione					
Colore prodotto	Vetro nero	Acciaio inossidabile ProTouch	Acciaio inossidabile ProTouch	Acciaio inossidabile	Acciaio inossidabile
Categoria di apparecchio	MWO Combi	MWO Combi	MWO Combi	MW Solo	MW Combi
Display	TFT4.5"	TFT3.5"	Simboli bianchi	LED	LED
Numero di funzioni	5	5	5	2	-
Metodi di cottura	Microonde, Grill, Crisp, Aria calda, Vapore	Microonde, Grill, Crisp, Aria calda, Vapore	Microonde, Grill, Crisp, Aria calda	Microonde	Microonde, Grill, Aria calda, Vapore, Crisp, CrispFry
Sistema 3D	•	•	•	•	•
Livelli di potenza	7	7	7	4	7
Potenza forni a microonde (W)	900	900	900	750	1000
Grill (W)	1600	1600	1600	-	1200
Ricircolo d'aria (W)	1200	1200	1200	-	1700
Tipo di grill	Elemento riscaldante	Normale	Normale	-	Normale
Temperatura massima con ricircolo (°C)	-	-	-	-	-
Cerniera porta	Ribaltabile	-	Ribaltabile	Sinistra	In basso
Tipo di cerniera	SoftClosing	-	-	-	-
Sistema di blocco di sicurezza per bambini	•	•	•	•	•
Combinazioni					
Grill + Ventilatore + Microonde	•	•	•	-	•
Aria calda + Microonde	-	-	-	-	•
Turbo Grill (Grill + Ventilatore)	•	•	•	-	-
Grill + Microonde	•	•	•	-	•
Ricircolo d'aria + Grill	-	-	-	-	•
Ricircolo d'aria + Microonde	•	•	•	-	•
Ricircolo d'aria + Grill + Microonde	-	-	-	-	•
Funzioni					
Crisp	Dynamic Crisp+ Dynamic Crisp Fry	Dynamic Crisp+ Dynamic Crisp Fry	Dynamic Crisp	-	DualCrisp & Crisp Fry
Scongelamento	RapidDefrost	RapidDefrost	Dynamic Defrost	RapidDefrost	RapidDefrost
Programma di scongelamento pane	•	-	-	-	•
Vapore	Dynamic Steam	Dynamic Steam	-	-	Dual Steam
Tenere in caldo	-	-	-	-	•
Funzioni Rapid					
RapidStart	•	•	•	•	•
Aria calda/ricircolo d'aria senza microonde	-	-	•	-	-
Accessori					
Piastra Crisp	con manico	con manico	con manico	senza manico	con manico
Cappa di copertura	•	•	•	-	-
Contenitore per la cottura a vapore	-	•	-	-	•
Teglia smaltata	•	•	•	-	-
Griglia di cottura	-	•	•	-	•
Rivestimento pavimento (solo da incasso)	•	•	•	-	-
Dati tecnici e misure					
Capacità del vano interno (litri)	40	40	40	22	33
Materiale	Acciaio inossidabile	Acciaio inossidabile	Acciaio inossidabile	Laccato	Acciaio inossidabile
Diametro piatto rotante in vetro Ø (cm)	40	40	36	25	36
Valore di allacciamento complessivo in kW/V	2,8 kW / 230 V	2,8 kW / 230 V	2,8 kW / 230 V	1,3 kW / 230 V	2,2 kW / 220-230 V
Altezza in mm	455	455	455	382	373
Larghezza in mm	595	595	595	595	490
Profondità in mm	560	560	560	320	540
Lunghezza cavo spina inclusa (cm)	135	135	135	135	100

Panoramica della dotazione degli apparecchi compatti

	MAX 591SL	MW 234 SM	MW 421 SL
Descrizione			
Colore prodotto	Color argento	Argento specchiato	Argento
Categoria di apparecchio	MW Crisp & Grill	MW Grill	MW Grill
Display	-	-	-
Numero di funzioni	-	-	-
Metodi di cottura	Microonde, Grill, Crisp Cottura al vapore	Microonde, Grill, Cottura al vapore	Microonde, Grill
Sistema 3D	•	-	-
Livelli di potenza	5	7	7
Potenza forni a microonde (W)	700	900	800
Grill (W)	700	1000	1000
Ricircolo d'aria (W)	-	-	-
Tipo di grill	Quarzo	Quarzo	Quarzo
Temperatura massima con ricircolo (°C)	-	-	-
Cerniera porta	-	-	-
Tipo di cerniera	-	-	-
Sistema di blocco di sicurezza per bambini	•	•	•
Combinazioni			
Grill + Ventilatore + Microonde	-	-	-
Aria calda + Microonde	-	-	-
Turbo Grill (Grill + Ventilatore)	-	-	-
Grill + Microonde	-	-	-
Ricircolo d'aria + Grill	-	-	-
Ricircolo d'aria + Microonde	-	-	-
Ricircolo d'aria + Grill + Microonde	-	-	-
Funzioni			
Crisp	Crisp	-	-
Scongelamento	RapidDe-frost	RapidDe-frost	RapidDe-frost
Programma di scongelamento pane	-	-	-
Vapore	Vapore	Vapore	
Tenere in caldo	-	•	-
Funzioni Rapid			
RapidStart	•	•	•
Aria calda/ricircolo d'aria senza microonde	-	-	-
Accessori			
Piastra Crisp	con manico	senza manico	senza manico
Cappa di copertura	-	-	-
Contenitore per la cottura a vapore	•	•	-
Teglia smaltata	-	-	-
Griglia di cottura	•	-	•
Rivestimento pavimento (solo da incasso)	-	-	-
Dati tecnici e misure			
Capacità del vano interno (litri)	13	25	25
Materiale	-	-	-
Diametro piatto rotante in vetro Ø (cm)	28	27	-
Valore di allacciamento complessivo in kW/V	1,5 kW / 230 V	1,4 kW / 230-240 V	1,1 kW / 230 V
Altezza in mm	360	281	320
Larghezza in mm	392	483	490
Profondità in mm	353	419	426
Lunghezza cavo spina inclusa (cm)	90	100	90

	EC5K11 F845 CH	EC5K9 P845 PT CH	EC5K7 CT845 PT CH	EC5K7 CP845 PT CH
Descrizione				
Forno/cucina	Steamer	Steamer	Steamer	Steamer
Colore prodotto	Vetro nero	Acciaio inossidabile ProTouch	Acciaio inossidabile ProTouch	Acciaio inossidabile ProTouch
Cerniere SoftClose/SlowMotion	-	-	-	-
Connectivity	•	•	-	-
Sistema di blocco di sicurezza per bambini	-	•	•	•
Pulizia				
Smalto SmartClean	-	-	-	-
Funzioni				
Numero di funzioni	14	14	13	13
Tipo di grill	-	-	-	standard
Calore superiore/inferiore	-	-	-	-
Calore superiore	-	-	-	-
Calore inferiore	-	-	-	-
Calore inferiore con ventilatore	-	-	-	-
Active Multiflow	-	-	-	-
Aria calda	•	•	•	•
Ricircolo d'aria	-	-	-	-
Ventola turbo	-	-	-	-
Aria calda eco	-	-	-	-
Preriscaldamento rapido	-	-	-	-
Frozen meals/Freasy Cook	-	-	-	-
Scongelamento	•	•	•	•
Grill	-	-	-	-
Turbo Grill	-	-	-	-
Funzione pizza e pane	-	-	-	-
Scongelamento e lievitazione	-	-	-	-
Funzione di mantenimento del calore	•	•	•	•
Bassa temperatura	-	-	-	-
MaxiCooking	-	-	-	-
Rosolatura extra	-	-	-	-
Senza preriscaldamento	-	-	-	-
Temperatura consigliata	-	-	-	-
Accessori				
Numero di griglie	1	1	1	1
Dati tecnici e misure				
Volume lordo (litri)	29	29	29	29
Valore di allacciamento complessivo in kW/V	1,45 kW / 220-240 W	1,45 kW / 220-240 W	1,45 kW / 220-240 W	1,45 kW / 220-240 W
Lunghezza cavo spina inclusa (cm)	125	125	125	125

Collection.11/.09 Steamer combinati EURO



ECSK11 F845 CH

Steamer combinato da incasso con display (29 l)

Modalità di funzionamento, funzioni e regolazione

- Steamer combinato con 14 funzioni
- Display a colori TFT da 4,5 pollici con Touch Control
- **My Menu** – basato sul gusto personale
- Cottura a vapore, senza pressione 40 °C – 100 °C
- Aria calda e vapore combinati
- Funzioni speciali come lievitazione, preparare lo yogurt, disinfettare, cuocere
- AriaCaldaPower – distribuzione uniforme dell’aria calda sin dall’inizio
- Tecnologia a sensori

Dotazione e comfort

- Funzione Memory per le ultime 10 impostazioni
- Maniglia della porta integrata
- Pannello dei tasti in vetro con comandi Touch Control integrati
- Controporta in vetro pieno, triplo vetro
- Vano cottura in acciaio inossidabile di alta qualità
- Generatore di vapore esterno con serbatoio dell’acqua da 2 litri

Accessori

- Sensore di temperatura interna con indicatore di temperatura
- Contenitore di cottura non forato e forato in acciaio inossidabile
- 1 griglia
- Contenitore d’acqua da 2 litri

Allacciamento e misure

- Classe di efficienza energetica A¹
- Valore di allacciamento complessivo: 1,45 kW
- Lunghezza del cavo di allacciamento 125 cm
- Misure nicchia (AxLxP): 450x560x550 mm



Vetro nero



ECSK9 P845 PT CH

Steamer combinato da incasso (29 l)

Modalità di funzionamento, funzioni e regolazione

- Steamer combinato con 14 funzioni
- Display a colori TFT da 3,5 pollici con Touch Control
- **My Menu** – basato sul gusto personale
- Cottura a vapore, senza pressione 40 °C – 100 °C
- Aria calda e vapore combinati
- Funzioni speciali come lievitazione, preparare lo yogurt, disinfettare, cuocere
- AriaCaldaPower – distribuzione uniforme dell’aria calda sin dall’inizio
- Tecnologia a sensori

Dotazione e comfort

- **ProTouch** – la superficie in acciaio inossidabile con trattamento speciale si mantiene pulita a lungo
- Funzione Memory per le ultime 10 impostazioni
- Pannello dei tasti in vetro con comandi Touch Control integrati
- Controporta in vetro pieno, triplo vetro
- Vano cottura in acciaio inossidabile di alta qualità
- Sistema di blocco di sicurezza per bambini

Accessori

- Sensore di temperatura interna con indicatore di temperatura
- Contenitore di cottura non forato e forato in acciaio inossidabile
- 1 griglia
- Contenitore d’acqua da 2 litri

Allacciamento e misure

- Classe di efficienza energetica A¹
- Valore di allacciamento complessivo: 1,45 kW
- Lunghezza del cavo di allacciamento 125 cm
- Misure nicchia (AxLxP): 450x560x550 mm



Acciaio inossidabile ProTouch

¹ intervallo di classi di efficienza energetica da A+++ a D

Collection.07 Steamer combinati EURO



ECSK7 CT845 PT CH

Steamer combinato da incasso (29 l)

Modalità di funzionamento, funzioni e regolazione

- Steamer combinato con 13 funzioni
- Display testuale LCD
- **My Menu** – basato sul gusto personale
- Cottura a vapore, senza pressione 40 °C – 100 °C
- Aria calda e vapore combinati
- Funzioni speciali come lievitazione, preparare lo yogurt, disinfettare, cuocere
- AriaCaldaPower – distribuzione uniforme dell’aria calda sin dall’inizio
- Tecnologia a sensori

Dotazione e comfort

- ProTouch – la superficie in acciaio inossidabile con trattamento speciale si mantiene pulita a lungo
- Funzione Memory per le ultime 10 impostazioni
- Pannello dei tasti in vetro con comandi Touch Control integrati
- Controporta in vetro pieno, triplo vetro
- Vano cottura in acciaio inossidabile di alta qualità
- Sistema di blocco di sicurezza per bambini

Accessori

- Contenitore di cottura non forato e forato in acciaio inossidabile
- 1 griglia
- Contenitore d’acqua da 2 litri


Allacciamento e misure

- Classe di efficienza energetica A¹
- Valore di allacciamento complessivo: 1,45 kW
- Lunghezza del cavo di allacciamento 125 cm
- Misure nicchia (AxLxP): 450x560x550 mm



Acciaio inossidabile ProTouch

¹ intervallo di classi di efficienza energetica da A+++ a D



ECSK7 CP845 PT CH

Steamer combinato da incasso (29 l)

Modalità di funzionamento, funzioni e regolazione

- Steamer combinato con 13 funzioni e display testuale LC (bianco)
- **My Menu** – basato sul gusto personale
- Aria calda e vapore combinati
- Funzioni speciali come lievitazione, preparare lo yogurt, disinfettare, cuocere
- AriaCaldaPower – distribuzione uniforme dell’aria calda sin dall’inizio
- Tecnologia a sensori

Dotazione e comfort

- **ProTouch** – la superficie in acciaio inossidabile con trattamento speciale si mantiene pulita a lungo
- Funzione Memory per le ultime 10 impostazioni
- Pannello dei tasti in vetro
- Manopole di comando a scomparsa
- Controporta in vetro pieno, triplo vetro
- Vano cottura in acciaio inossidabile di alta qualità
- Sistema di blocco di sicurezza per bambini
- Pareti laterali lisce

Accessori

- 1 griglia
- Contenitore d’acqua da 2 litri

Allacciamento e misure

- Classe di efficienza energetica A¹
- Valore di allacciamento complessivo: 1,45 kW
- Lunghezza del cavo di allacciamento 125 cm
- Misure nicchia (AxLxP): 450x556x550 mm



Acciaio inossidabile ProTouch

Collection.11/.09 Forni a microonde compatti EURO



EMPK11 F645 CH

Microonde combinato (nicchia da 45)

Modalità di funzionamento e regolazione

- 7 livelli di potenza
- Microonde da 900 watt, grill da 1600 watt, aria calda da 1200 watt
- **My Menu** – basato sul gusto personale
- Combinazione aria calda e microonde
- Combinazione grill, ventola e microonde
- Combinazione grill e ventola
- Combinazione grill e microonde
- **Dynamic Steam**
- **Dynamic Crisp & Dynamic Crisp Fry** – patatine, cosce di pollo o pizza croccanti in pochi minuti
- Pane caldo e croccante come appena sfornato dal panettiere: basta premere un tasto con la funzione di scongelamento del pane
- Funzione di avvio veloce (RapidStart)
- Funzione di riscaldamento a sensori
- Funzione di scongelamento RapidDefrost

Dotazione e comfort

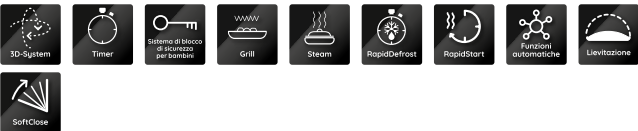
- Display touch TFT da 4,5 pollici
- 58 ricette programmate
- Con **SoftClose** la porta si chiude lentamente in modo delicato e silenzioso (porta con apertura verso il basso)
- Sistema 3D per risultati uniformi
- Elementi di comando in alto, così è possibile utilizzare tutta la larghezza del vano cottura
- Sistema di blocco di sicurezza per bambini

Accessori

- 1 piastra Crisp con manico
- 1 cappa di copertura
- Griglia
- 1 teglia smaltata
- 1 contenitore per cottura a vapore

Allacciamento e misure

- Per l'incasso in un armadio verticale da 60 cm di larghezza
- Vano cottura da 40 l, acciaio inossidabile
- Lunghezza del cavo di allacciamento 135 cm
- Misure interne del vano cottura (A x L x P): 210 x 450 x 420 mm
- Misure nicchia (A x L x P): 450 x 560 x 550 mm



Vetro nero



EMPK9 P645 PT CH

Microonde combinato (nicchia da 45)

Modalità di funzionamento e regolazione

- 7 livelli di potenza
- Microonde da 900 watt, grill da 1600 watt, aria calda da 1200 watt
- **My Menu** – basato sul gusto personale
- Combinazione aria calda e microonde
- Combinazione grill, ventola e microonde
- Combinazione grill e ventola
- Combinazione grill e microonde
- **Dynamic Steam**
- **Dynamic Crisp & Dynamic Crisp Fry** – patatine, cosce di pollo o pizza croccanti in pochi minuti
- Pane caldo e croccante come appena sfornato dal panettiere: basta premere un tasto con la funzione di scongelamento del pane
- Funzione di avvio veloce (RapidStart)
- Funzione di riscaldamento a sensori
- Funzione di scongelamento RapidDefrost

Dotazione e comfort

- Display touch TFT da 3,5 pollici
- 58 ricette programmate
- ProTouch – la superficie in acciaio inossidabile con trattamento speciale si mantiene pulita a lungo
- Con **SoftClose** la porta si chiude lentamente in modo delicato e silenzioso (porta con apertura verso il basso)
- Sistema 3D per risultati uniformi
- Sistema di blocco di sicurezza per bambini

Accessori

- 1 piastra Crisp con manico
- 1 cappa di copertura
- Griglia
- 1 teglia smaltata
- 1 contenitore per cottura a vapore

Allacciamento e misure

- Per l'incasso in un armadio verticale da 60 cm di larghezza
- Vano cottura da 40 l, acciaio inossidabile
- Lunghezza del cavo di allacciamento 135 cm
- Misure interne del vano cottura (A x L x P): 210 x 450 x 420 mm
- Misure nicchia (A x L x P): 450 x 560 x 550 mm



Acciaio inossidabile ProTouch

Collection.05/.03 Forni a microonde compatti e microonde EURO



EMPK5 5645 PT CH

Microonde combinato (nicchia da 45)

Modalità di funzionamento e regolazione

- 7 livelli di potenza
- Microonde da 900 watt, grill da 1600 watt, aria calda da 1200 watt
- Combinazione aria calda e microonde
- Combinazione grill, ventola e microonde
- Combinazione grill e ventola
- Combinazione grill e microonde
- **Funzione Crisp** – piatti croccanti in tempo record
- Funzione di avvio veloce (RapidStart)
- Funzione di riscaldamento
- Funzione di scongelamento RapidDefrost

Dotazione e comfort

- Timer elettronico, testo e simboli bianchi
- **ProTouch** – la superficie in acciaio inossidabile con trattamento speciale si mantiene pulita a lungo
- Sistema 3D per risultati uniformi
- Indicazione dell'orario a LED 24 ore
- Sistema di blocco di sicurezza per bambini
- Porta con apertura verso il basso

Accessori

- 1 piastra Crisp con manico
- 1 cappa di copertura
- Griglia
- 1 teglia smaltata

Allacciamento e misure

- Per l'incasso in un armadio verticale da 60 cm di larghezza
- Vano cottura da 40 l, acciaio inossidabile
- Lunghezza del cavo di allacciamento 135 cm
- Misure interne del vano cottura (A x L x P): 210 x 450 x 420 mm
- Misure nicchia (A x L x P): 450 x 560 x 550 mm



Acciaio inossidabile ProTouch



EMNK3 2138 IN

Microonde (nicchia da 36)

Modalità di funzionamento e regolazione

- 4 livelli di potenza
- Microonde da 750 watt
- Funzione di avvio veloce (RapidStart)
- Funzione di scongelamento RapidDefrost

Dotazione e comfort

- Temporizzatore elettronico da 0 – 90 min.
- Sistema 3D per risultati uniformi
- Indicazione dell'orario a LED 24 ore
- Elementi di comando in alto, così è possibile utilizzare tutta la larghezza del vano cottura
- Sistema di blocco di sicurezza per bambini
- Cerniera porta a sinistra

Disponibile come accessorio speciale

- Kit di montaggio AVM 105 IX per l'incasso in armadio verticale (con sovrapprezzo)

Allacciamento e misure

- Per l'incasso in un pensile o armadio verticale da 60 cm di larghezza
- Vano cottura da 22 l, laccato
- Lunghezza del cavo di allacciamento 135 cm
- Misure interne del vano cottura (A x L x P): 187 x 370 x 290 mm
- Misure nicchia (A x L x P): 362 x 560 x 300 mm



Acciaio inossidabile

Collection.11 Macchina da caffè automatica EURO



KMT11 F45

Macchina da caffè automatica da incasso (nicchia da 45)

Dotazione e comfort

- Display touch TFT da 4,5 pollici
- Funzione cappuccino completamente automatica
- Funzione vapore e acqua calda
- Montalatte per cappuccino
- Ugello montalatte
- Funzione 2 tazze
- Contenitore acqua fresca estraibile
- Vassoio raccogli gocce estraibile
- Temperatura di erogazione regolabile
- Quantità di caffè per tazza regolabile
- Intensità del caffè regolabile
- Programma di decalcificazione automatico
- Disattivazione automatica

Allacciamento e misure

- Valore di allacciamento: 1350 W
- Pressione della pompa: 15 bar
- Lunghezza del cavo di allacciamento: 100 cm
- Misure nicchia (A x L x P): 450 x 560 x 545 mm



Vetro nero



Forni a microonde a libera installazione



MW 3391 SX CH

Forno a microonde combinato (a libera installazione)

Modalità di funzionamento e regolazione

- 7 livelli di potenza
- Microonde da 1000 watt, grill da 1200 watt, aria calda da 1700 watt
- Combinazione aria calda, grill e microonde
- Combinazione aria calda e grill
- Combinazione aria calda e microonde
- Combinazione grill, ventola e microonde
- Combinazione grill e microonde
- Combinazione ricircolo d'aria e microonde
- **Dual steam** – cottura a vapore sana su 2 livelli
- Programmi automatici con molte ricette salvate
- **Precision Bake** – risultati di cottura perfetti grazie a una regolazione precisa della temperatura a step di 5 °C ed esatta osservanza della temperatura
- Vano interno particolarmente facile da pulire grazie al **programma AutoClean**
- **DualCrisp & CrispFry**– patate, cosce di pollo o pizza croccanti in pochi minuti
- Funzione per ammorbidire il burro
- Funzione per fondere formaggio, cioccolato o burro
- Funzione yogurt – per preparare con facilità una merenda salutare
- Pane caldo e fragrante premendo semplicemente un tasto con la funzione di scongelamento del pane
- Funzione di avvio veloce (RapidStart), funzione di scongelamento RapidDefrost
- Funzione aria calda Rapid, livello mantenimento in caldo, funzione di riscaldamento

Dotazione e comfort

- Display LED, 40 ricette programmate
- Sistema 3D per risultati uniformi
- Indicazione dell'orario a LED 24 ore
- Sistema di blocco di sicurezza per bambini
- Cerniera porta in basso

Accessori

- 1 piastra Crisp con manico, griglia, 1 contenitore per cottura a vapore

Allacciamento e misure

- Vano cottura da 33 l, acciaio inossidabile
- Piatto rotante in vetro disattivabile 36 cm Ø
- Lunghezza del cavo di allacciamento 100 cm
- Misure interne del vano cottura (A x L x P): 225 x 395 x 370 mm
- Misure esterne (A x L x P): 37,3 x 49 x 54 cm



Acciaio inossidabile



MAX 39/SL

Forno a microonde con funzione grill (a libera installazione)

Modalità di funzionamento e regolazione

- 5 livelli di potenza
- Microonde da 700 watt
- Grill al quarzo da 700 watt
- Funzione cottura a vapore
- **Funzione Crisp** – piatti croccanti in tempo record
- Funzione di avvio veloce (RapidStart)
- Funzione di riscaldamento
- Funzione di scongelamento RapidDefrost

Dotazione e comfort

- ProCook – orologio elettronico, assistente testuale e programmi di cottura
- Sistema 3D per risultati uniformi
- Sistema di blocco di sicurezza per bambini

Accessori

- 1 piastra Crisp con manico
- Griglia
- 1 contenitore per cottura a vapore

Allacciamento e misure

- Lunghezza del cavo di allacciamento 90 cm
- Misure interne del vano cottura (A x L x P): 170 x 290 x 290 mm
- Misure esterne (A x L x P): 36 x 39,2 x 35,3 cm



Argento

Forni a microonde a libera installazione



MW 254 SM

Forno a microonde con funzione grill (a libera installazione)

Modalità di funzionamento e regolazione

- 7 livelli di potenza
- Microonde da 900 watt
- Grill al quarzo da 1000 watt
- Funzione cottura a vapore
- Programmi automatici – il perfetto assistente in cucina con molte ricette memorizzate
- Funzione yogurt – per preparare con facilità una merenda salutare
- Funzione di avvio veloce (RapidStart)
- Livello mantenimento in caldo
- Funzione di scongelamento RapidDefrost

Dotazione e comfort

- ProCook – orologio elettronico, assistente testuale e programmi di cottura
- Sistema di blocco di sicurezza per bambini

Accessori

- 1 piastra Crisp
- 1 contenitore per cottura a vapore

Allacciamento e misure

- Lunghezza del cavo di allacciamento 100 cm
- Misure interne del vano cottura (AxLxP): 220x344x340 mm
- Misure esterne (AxLxP): 28,1x48,3x41,9 cm



Argento



MW 421 SL

Forno a microonde con funzione grill (a libera installazione)

Modalità di funzionamento e regolazione

- 7 livelli di potenza
- Microonde da 800 watt
- Grill al quarzo da 1000 watt
- Funzione di avvio veloce (RapidStart)
- Funzione di scongelamento RapidDefrost

Dotazione e comfort

- ProCook – orologio elettronico, assistente testuale e programmi di cottura
- Sistema di blocco di sicurezza per bambini

Accessori

- 1 piastra Crisp
- Griglia

Allacciamento e misure

- Lunghezza del cavo di allacciamento 90 cm
- Misure interne del vano cottura (AxLxP): 214x320x329 mm
- Misure esterne (AxLxP): 32x49x42,6 cm



Argento



Collection.11/.09/.07 Cassetto scaldastoviglie EURO



WD11 F140

Cassetto scaldastoviglie

Dotazione e comfort

- Regolazione continua della temperatura da 40 °C a 80 °C (interruttore rotante interno)
- Apertura facile con un semplice tocco grazie al sistema «push-push»
- Per preriscaldare e mantenere al caldo stoviglie come piatti e tazze
- Numero massimo di tazzine da caffè: 80
- Numero massimo di piatti (Ø 26 cm): 20
- Funzione di mantenimento del calore

Allacciamento e misure

- Valore di allacciamento: 400 W
- Lunghezza del cavo di allacciamento: 110 cm
- Volume del vano interno: 20 l
- Misure nicchia (A x L x P): 134.5 x 560 x 550 mm
- Misure dell'elettrodomestico (A x L x P): 141.5 x 595 x 526 mm



WD 180 SW

Cassetto scaldastoviglie

Dotazione e comfort

- Regolazione continua della temperatura da 40 °C a 80 °C (interruttore rotante interno)
- Apertura facile con un semplice tocco grazie al sistema «push-push»
- Per preriscaldare e mantenere al caldo stoviglie come piatti e tazze
- Numero massimo di tazzine da caffè: 80
- Numero massimo di piatti (Ø 26 cm): 20
- Funzione di mantenimento del calore

Allacciamento e misure

- Valore di allacciamento: 400 W
- Lunghezza del cavo di allacciamento: 110 cm
- Volume del vano interno: 20 l
- Misure nicchia (A x L x P): 134.5 x 560 x 550 mm
- Misure dell'elettrodomestico (A x L x P): 141.5 x 595 x 526 mm

PITTOGRAMMI

GLOSSARIO

Highlight steamer combinati e microonde

Sistema 3D
Il sistema 3D Bauknecht, unico nel suo genere, garantisce il riscaldamento uniforme delle pietanze. Per una cottura perfetta sotto tutti i punti di vista.

Funzione stop piatto rotante
Semplice e personale. La possibilità di disattivare il piatto rotante vi offre ancora più flessibilità. Così potete sempre cucinare i vostri piatti anche in tegami più grandi, come stampi per sformati.

AutoSensor
Programmi automatici predefiniti per stabilizzare la temperatura consentono di evitare il più possibile le oscillazioni termiche durante la cottura, limitandole a variazioni massime di 2 °C.

Funzione di riscaldamento
Con questa funzione potete riscaldare le vostre pietanze in modo rapido e comodo. Il vostro forno a microonde Bauknecht calcola automaticamente il livello di potenza e il tempo necessario per il risultato ottimale nel più breve tempo possibile. Questa funzione serve a riscaldare cibi pronti congelati o freddi e pietanze a temperatura ambiente.

Home Net
Bauknecht **Home Net** è la nuova app per il controllo dei vostri elettrodomestici Bauknecht. Controllate i vostri elettrodomestici in modo semplice da smartphone o tablet e risparmiate tempo ed energia. Se volete provare nuove ricette o preriscaldare il forno comodamente senza alzarvi dal divano, potete farlo con la nuova app Bauknecht. Approfittate delle funzione aggiuntive non disponibili nei prodotti tradizionali.

Funzione di scongelamento pane
Pane caldo e croccante come appena sfornato dal panettiere: basta premere un tasto.

Funzione Crisp
Per pietanze croccanti preparate nel forno a microonde in pochi minuti: uso combinato di microonde, grill e piastra Crisp.

DynamicCrisp & CrispFry
Grazie all'esclusiva funzione Crisp otterrete cosce di pollo e persino la pizza surgelata perfettamente croccanti in pochi minuti. E anche le torte risultano più morbide e saporite. La funzione CrispFry permette di friggere patatine o bocconcini di pollo senza aggiungere grassi, come in una friggitrice ad aria calda.

DynamicSteam
Preparazione particolarmente delicata delle pietanze grazie alla cottura a vapore nel microonde a 40 °C–100 °C.

Classe di efficienza energetica
Indica che il consumo rientra nella norma delle EU classi di efficienza energetica definite dal classi di efficienza.

Funzione di lievitazione e mantenimento del calore
Ideale per cuocere, tenere in caldo e far lievitare gli impasti.

Grill
Pietanze dorate e croccanti, cotte alla griglia nel microonde. Griglia con funzione di autopulizia.

Funzione yogurt
Per una merenda sana, da oggi potete preparare da soli lo yogurt in modo semplice grazie alla funzione yogurt.

Sensore di temperatura interna
Cottura al punto giusto.

Sistema di blocco di sicurezza per bambini
Blocca l'elettronica del microonde impedendo la regolazione delle impostazioni.

My Menu
My Menu consente di personalizzare i programmi di cottura preimpostati, in modo da poter stabilire le proprie preferenze nella preparazione degli alimenti in un programma individuale. Per dei risultati di cottura che corrispondono appieno ai propri gusti.

AriaCaldaPower
Cucinare, cuocere e arrostiti, il tutto senza preriscaldamento. Cottura contemporanea su diversi livelli con l'attivazione della resistenza circolare.

ProTouch
Per un pulito brillante della porta del forno, ogni giorno! Superficie in acciaio inossidabile con trattamento speciale.

Funzione aria calda Rapid
Assicura uno sviluppo della temperatura particolarmente uniforme nel vano cottura.

Funzione fusione
Stupide i vostri ospiti con una deliziosa fondue di formaggio o cioccolato. La funzione fusione è ideale per sciogliere o ammorbidire burro, formaggio, ghiaccio, cioccolato e molto altro ancora.

Funzione Rapid Start
Basta premere un tasto per l'avvio veloce del microonde al massimo livello di potenza ad intervalli di 30 secondi. Ideale per riscaldare in poco tempo zuppe, bevande o piatti dall'elevato contenuto d'acqua.

RapidDefrost
Scongelamento rapido che conserva le vitamine con cinque programmi speciali di scongelamento.

SmartClean
Lo sporco si scioglie praticamente da solo a contatto con il rivestimento interno smaltato.

SoftClose
Chiusura comoda e delicata grazie a SoftClose.

SousVide
Processo innovativo che permette una cottura particolarmente delicata nei sacchetti sottovuoto sigillati; così, gli aromi e le sostanze nutritive si conservano perfettamente.

Timer
Timer con spegnimento automatico.

Modalità di funzionamento

Livello di scongelamento
Scongelamento rapido che conserva le vitamine

AriaCaldaPower
Cucinare, cuocere e arrostiti, il tutto senza preriscaldamento. Cottura contemporanea su diversi livelli con l'attivazione della resistenza circolare

Aria calda con calore inferiore
Per cuocere e cucinare su diversi livelli attivando resistenza circolare e calore inferiore

NUOVE CUCINE E PIANI DI COTTURA BAUKNECHT CHIUNQUE PUÒ CUCINARE.

Prestazioni, efficienza, sicurezza o design? Prendetevi tutto, perché Bauknecht vi offre sempre di più. Godetevi una flessibilità senza precedenti in cucina, che metterà le ali alla vostra creatività e renderà la cottura un'esperienza sempre nuova e molto più semplice. Tutte le cucine e i piani di cottura Bauknecht mirano a ottenere i migliori risultati, a prescindere da che cosa prepariate.



Sistemi di pulizia

Lo speciale programma di pulizia Idrolisi scioglie anche le incrostazioni più ostinate con la forza naturale del vapore a 90 °C. Poi, basta una passata veloce con una spugna e un po' d'acqua.



Assistente in cucina


Le cucine Bauknecht sono dotate di funzioni semiautomatiche, che vi suggeriscono diversi parametri basilari per la preparazione e vi assistono nella scelta della temperatura ottimale.

FUNZIONI SEMIAUTOMATICHE		
LIEVITAZIONE	PANE	POLLAME
PIZZA	CARNE E PESCE	PIATTI PRINCIPALI



SoftClose

Pratico ed elegante: una leggera spinta è sufficiente perché lo sportello del forno Bauknecht si chiuda lentamente, dolcemente e silenziosamente.



AriaCaldaPower

Cucinare, cuocere e arrostiti, il tutto senza preriscaldamento. Grazie all'innovativa funzione AriaCaldaPower, che distribuisce l'aria calda uniformemente nel forno sin dal primo minuto, consentendo la cottura contemporanea a tre livelli. In questo modo, i vari aromi non si mescolano. Il risultato? Sempre perfetto!





MaxiCooking

Funzione ottimizzata per la cottura di pezzi di carne di grandi dimensioni

L'ideale quando ci sono tanti ospiti: MaxiCooking. Con questa funzione ottimizzata non avrete problemi ad arrostiti e cucinare al forno grandi pezzi di carne.

Panoramica Cucine e piani di cottura EURO

	Collection.05		Collection.03		
CUCINE					
	HIK5 EN8VS PT CH		HVK3 NN8F IN	HIK3 NN8F WS CH	HIK3 NN8F SW CH
Piano di cottura adatto					
	CHR 6640 IN CHR 6642 IN	EK 4470 IN EKS 4471 IN	CHR 6640 IN CHR 6642 IN		EK 4470 IN EKS 4471 IN
Piano di cottura IN VETRO-CERAMICA ADATTO					
	EKI 4472 IN		EKI 4472 IN		

Tipi di bordo	 Integrato a filo	 Bordo profilato	 Bordo profilato sfaccettato	 Bordo piatto in acciaio inossidabile	 Bordo largo in acciaio inossidabile
Zone di cottura	 Zona di cottura semplice	 Zona di cottura a doppio circuito	 Zona di cottura a triplo circuito	 Rostiera	 Zona per tenere in caldo
					 Zona Flexi

Panoramica della dotazione delle cucine

Descrizione	HIK5 EN8VS PT CH	HIK3 NN8F IN CH	HIK3 NN8F SW CH	HIK3 NN8F WS CH	HVK3 NN8F IN
Forno/cucina	Cucina	Cucina	Cucina	Cucina	Cucina
Colore prodotto	Acciaio inossidabile ProTouch	Acciaio inossidabile	Vetro nero	Bianco	Acciaio inossidabile
Cerniere SoftClose/SlowMotion	•	-	-	-	-
Pulizia					
Sistema di pulizia	-	-	-	-	-
Smalto SmartClean	•	-	-	-	•
Funzioni					
Numero di funzioni	7	5	5	5	5
Tipo di grill	Ribaltabile	Ribaltabile	Ribaltabile	Ribaltabile	Standard
Calore superiore/inferiore	•	•	•	•	•
Calore inferiore	-	•	•	•	•
Calore inferiore con ventilatore	-	•	•	•	-
Aria calda	•	•	•	•	•
Cottura su diversi livelli	3	-	-	-	3
Ricircolo d'aria	•	-	•	-	•
Ventola turbo	-	•	•	•	-
Aria calda eco	•	-	-	-	-
Preriscaldamento rapido	•	-	-	-	-
Scongelamento	•	•	•	•	•
Grill	•	•	•	•	•
Turbo Grill	•	•	•	•	•
Funzione pizza e pane	•	-	-	-	-
Funzione di mantenimento del calore	•	-	-	-	-
Bassa temperatura	•	-	-	-	-
MaxiCooking	•	-	-	-	-
Accessori					
Numero di griglie	1	1	1	1	1
Numero di teglie smaltate	1	1	1	1	1
Numero di leccarde	1	1	1	1	-
Tipo di guide di estrazione	Guide a estrazione completa a 2 o 3 livelli	-	-	-	-
Dati tecnici e misure					
Volume lordo (litri)	65	65	65	65	65
Valore di allacciamento complessivo in kW/V	10,7 kW / 400 V	10,2 kW / 400 V	10,7 kW / 400 V	10,7 kW / 400 V	10,2 kW / 220-240 V

Collection.05/.03 Cucine EURO



HIK5 EN8VS PT CH

Cucina da incasso con display (65 l)

Modalità di funzionamento, funzioni e regolazione

- Forno ad aria calda con 7 funzioni
- Orologio elettronico
- Cottura Multilevel – preparazione contemporanea su tre livelli
- Tutte e 4 le zone di cottura con livello di fusione, funzione di mantenimento del calore, livello turbo
- Slow Cooking – cottura a basse temperature
- MaxiCooking – funzione ottimizzata per la cottura di pezzi di carne di grandi dimensioni
- Funzioni speciali, come ad esempio la funzione lievitazione
- AriaCaldaPower – distribuzione uniforme dell'aria calda sin dall'inizio
- Funzione pizza – gustosa e croccante
- Riscaldamento rapido

Dotazione e comfort

- Rivestimento interno smaltato facile da pulire
- **ProTouch** – la superficie in acciaio inossidabile con trattamento speciale si mantiene pulita a lungo
- Con porta del forno **SoftClose** – chiusura lenta, delicata e silenziosa
- Pannello dei tasti in vetro con telaio in acciaio inossidabile
- Manopole di comando a scomparsa
- Manopole di comando color argento con cappuccio in acciaio inossidabile
- Controporta in vetro pieno, doppio vetro
- La griglia ribaltabile semplifica la pulizia
- Temperatura del vano cottura fino a 250 °C
- Pareti laterali lisce

Accessori


- 1 griglia, 1 teglia smaltata, 1 leccarda

Allacciamento e misure

- Classe di efficienza energetica A¹
- Valore di allacciamento complessivo: 10,7 kW
- Misure nicchia (AxLxP): 600x560x550 mm

Accessori speciali con sovrapprezzo

- Guide a estrazione completa a 3 livelli SLF 133
- Guide di estrazione a 3 livelli, di cui uno a estrazione completa, 2 a estrazione parziale SLF 234, guide a estrazione parziale con 2 livelli SLP 232



HIK3 NN8F IN CH

Cucina da incasso (65 l)

Modalità di funzionamento, funzioni e regolazione

- Forno ad aria calda multifunzione con 5 funzioni
- AriaCaldaPower – distribuzione uniforme dell'aria calda sin dall'inizio

Dotazione e comfort

- Pannello dei tasti in metallo
- Manopole di comando color argento con cappuccio in acciaio inossidabile
- Controporta in vetro pieno, triplo vetro
- La griglia ribaltabile semplifica la pulizia
- Temperatura del vano cottura fino a 250 °C
- Pareti laterali lisce

Accessori

- 1 griglia
- 1 teglia smaltata
- 1 leccarda

Allacciamento e misure

- Classe di efficienza energetica A1
- Valore di allacciamento complessivo: 10,2 kW
- Misure nicchia (AxLxP): 600x560x550 mm




Acciaio inossidabile ProTouch



Acciaio inossidabile

¹ intervallo di classi di efficienza energetica da A+++ a D

Collection.03 Cucine EURO



HIK3 NN8F WS CH

Cucina da incasso (65 l)

Modalità di funzionamento, funzioni e regolazione

- Forno ad aria calda multifunzione con 5 funzioni
- AriaCaldaPower – distribuzione uniforme dell'aria calda sin dall'inizio

Dotazione e comfort

- Pannello dei tasti in metallo
- Manopole di comando color argento con cappuccio in acciaio inossidabile
- Controporta in vetro pieno, triplo vetro
- La griglia ribaltabile semplifica la pulizia
- Temperatura del vano cottura fino a 250 °C
- Pareti laterali lisce

Accessori

- 1 griglia
- 1 teglia smaltata
- 1 leccarda


Allacciamento e misure

- Classe di efficienza energetica A¹
- Valore di allacciamento complessivo: 10,2 kW
- Misure nicchia (AxLxP): 600x560x550 mm



Bianco

¹ intervallo di classi di efficienza energetica da A+++ a D



HIK3 NN8F SW CH

Cucina da incasso (65 l)

Modalità di funzionamento, funzioni e regolazione

- Forno ad aria calda multifunzione con 5 funzioni
- AriaCaldaPower – distribuzione uniforme dell'aria calda sin dall'inizio

Dotazione e comfort

- Pannello dei tasti in metallo
- Manopole di comando color argento con cappuccio in acciaio inossidabile
- Controporta in vetro pieno, triplo vetro
- La griglia ribaltabile semplifica la pulizia
- Temperatura del vano cottura fino a 250 °C
- Pareti laterali lisce

Accessori

- 1 griglia
- 1 teglia smaltata
- 1 leccarda


Allacciamento e misure

- Classe di efficienza energetica A¹
- Valore di allacciamento complessivo: 10,2 kW
- Misure nicchia (AxLxP): 600x560x550 mm



Vetro nero

Collection.03 Cucine EURO



HVK3 NN8F IN

Cucina da incasso (65 l)

Modalità di funzionamento, funzioni e regolazione

- Forno ad aria calda con 5 funzioni
- Cottura Multilevel – preparazione contemporanea su tre livelli
- AriaCaldaPower – distribuzione uniforme dell'aria calda sin dall'inizio

Dotazione e comfort

- **SmartClean** – rivestimento interno smaltato facile da pulire
- Pannello dei tasti in acciaio inossidabile
- Manopole di comando color argento
- Controporta in vetro pieno, doppio vetro
- Temperatura del vano cottura fino a 250 °C
- Pareti laterali lisce

Accessori

- 1 griglia
- 1 teglia smaltata

Allacciamento e misure

- Classe di efficienza energetica A¹
- Valore di allacciamento complessivo: 10,2 kW
- Lunghezza del cavo di allacciamento 90 cm
- Misure nicchia (A x L x P): 600x 560 x 550 mm

Accessori speciali con sovrapprezzo

- 1x guide a estrazione parziale SLV 241
- 2x guide a estrazione parziale SLV 242



Acciaio inossidabile

¹ intervallo di classi di efficienza energetica da A+++ a D

Piani di cottura EURO



EKS 4471 IN

Vetroceramica (60 cm)

Struttura

- Bordo piatto

Zone di cottura

- 4 zone di cottura SprintStar, di cui 1 zona di cottura a doppio circuito DUO
- **Davanti a sinistra:** 14,5 cm Ø, 1200 watt
- **Davanti a destra:** 12/21 cm Ø, 750/2100 watt
- **Dietro a sinistra:** 18 cm Ø, 1700 watt
- **Dietro a destra:** 14,5 cm Ø, 1200 watt

Dotazione e comfort


- Ottima efficacia di cottura sulle zone di cottura SprintStar

Dati tecnici

- Valore di allacciamento complessivo: 6,2 kW
- Misure esterne (LxP): 580x510 mm
- Misure sezione (LxP): 560x490 mm
- Altezza d'installazione: 50 mm



Bordi in acciaio inossidabile



EKI 4472 IN

Piano di cottura in vetroceramica (60 cm)

Struttura

- Senza bordi

Zone di cottura

- 4 zone di cottura SprintStar, di cui 1 zona di cottura a doppio circuito DUO
- **Davanti a sinistra:** 14,5 cm Ø, 1200 watt
- **Davanti a destra:** 12/21 cm Ø, 750/2100 watt
- **Dietro a sinistra:** 18 cm Ø, 1700 watt
- **Dietro a destra:** 14,5 cm Ø, 1200 watt

Dotazione e comfort

- Ottima efficacia di cottura sulle zone di cottura SprintStar

Dati tecnici

- Valore di allacciamento complessivo: 7,0 kW
- Misure esterne (LxP): 580x510 mm
- Misure sezione (LxP): 560x490 mm
- Altezza d'installazione: 50 mm



Senza bordi



EK 4470 IN

Piano di cottura in vetroceramica (60 cm)

Struttura

- Bordo piatto

Zone di cottura

- 4 zone di cottura SprintStar
- **Davanti a sinistra:** 14,5 cm Ø, 1200 watt
- **Davanti a destra:** 21 cm Ø, 2100 watt
- **Dietro a sinistra:** 18 cm Ø, 1700 watt
- **Dietro a destra:** 14,5 cm Ø, 1200 watt

Dotazione e comfort

- Ottima efficacia di cottura sulle zone di cottura SprintStar


Dati tecnici

- Valore di allacciamento complessivo: 7,0 kW
- Misure esterne (LxP): 580x510 mm
- Misure sezione (LxP): 560x490 mm
- Altezza d'installazione: 20 mm



Bordi in acciaio inossidabile

Piano di cottura EURO



CHR 6642 IN

Piano di cottura in vitroceramica (60 cm)

- Struttura**
- Bordo piatto
 - A regolazione energetica
- Zone di cottura**
- 4 zone di cottura, di cui 1 zona di rostiera a doppio circuito, 1 zona di cottura a doppio circuito DUO
 - Davanti a sinistra:** 18 cm Ø, 1700 watt
 - Davanti a destra:** 12/21 cm Ø, 750/2100 watt
 - Dietro a sinistra:** 14,5/25 cm Ø, 1000/1800 watt
 - Dietro a destra:** 14,5 cm Ø, 1200 watt
- Dotazione e comfort**
- 4 indicatori di calore residuo
 - Superficie in vitroceramica, facile da pulire
- Dati tecnici**
- Valore di allacciamento complessivo: 7,0 kW
 - Misure esterne (LxP): 580 x 510 mm
 - Misure sezione (LxP): 560 x 490 mm
 - Altezza d'installazione: 52 mm



Bordi in acciaio inossidabile

PITTOGRAMMI


GLOSSARIO

Highlight cucine

- Idrolisi**
Programma di pulizia ecologico che scioglie anche le incrostazioni più ostinate con la forza naturale del vapore.
- A+ Classe di efficienza energetica**
Indica il consumo di cucine e forni da incasso Bauknecht nel range normale delle classi di efficienza energetica definite dall'UE.
- Piano di cottura controllato dal forno**
I piani di cottura controllati dal forno sono controllati mediante il pannello di comando del forno.
- MaxiCooking**
L'ideale quando ci sono molti ospiti: funzione ottimizzata per la cottura al forno di grandi pezzi di carne.
- AriaCaldaPower**
Cucinare, cuocere e arrostitire, il tutto senza preriscaldamento. Cottura contemporanea su diversi livelli con l'attivazione della resistenza circolare.
- ProTouch**
Per un pulito brillante della porta del forno, ogni giorno! Superficie in acciaio inossidabile con trattamento speciale.
- Slow Cooking**
Funzione speciale per cucinare il pesce e la carne a bassa temperatura.
- SmartClean**
Lo sporco si scioglie praticamente da solo a contatto con il rivestimento interno smaltato.
- SoftClose**
Chiusura comoda e delicata grazie a SoftClose.
- Zona di cottura a doppio circuito – per grandi pentole e padelle**
Utilizzate pentole e padelle di varie dimensioni in base alle vostre esigenze. Se dovete usare un wok o una padella grande per la paella, potete ampliare comodamente la zona di cottura a doppio circuito.

Modalità di funzionamento

- Livello di scongelamento**
Scongelamento rapido che conserva le vitamine
- Booster**
Riscaldamento tre volte più rapido per risparmiare tempo ed energia
- Grill**
Per grigliare e anche per gratinare
- Aria calda con calore inferiore**
Per cuocere e cucinare su diversi livelli attivando resistenza circolare e calore inferiore
- MaxiCooking**
Funzione ottimizzata per la cottura di pezzi di carne di grandi dimensioni
- Calore superiore e inferiore**
Cuocere e arrostitire con modalità classica
- Regolazione per pizza e pane**
Per risultati di cottura professionali
- AriaCaldaPower**
Cucinare, cuocere e arrostitire, il tutto senza preriscaldamento. Cottura contemporanea su diversi livelli con l'attivazione della resistenza circolare
- Ricircolo d'aria**
Per cucinare con una distribuzione del calore uniforme



CHR 6640 IN

Piano di cottura in vitroceramica (60 cm)

- Struttura**
- Bordo piatto
 - A regolazione energetica
- Zone di cottura**
- 4 zone di cottura
 - Davanti a sinistra:** 14,5 cm Ø, 1200 watt
 - Davanti a destra:** 21 cm Ø, 2100 watt
 - Dietro a sinistra:** 18 cm Ø, 1700 watt
 - Dietro a destra:** 14,5 cm Ø, 1200 watt
- Dotazione e comfort**
- 4 indicatori di calore residuo
 - Superficie in vitroceramica, facile da pulire
- Dati tecnici**
- Valore di allacciamento complessivo: 6,2 kW
 - Misure esterne (LxP): 580 x 510 mm
 - Misure sezione (LxP): 560 x 490 mm
 - Altezza d'installazione: 52 mm



Bordi in acciaio inossidabile


I NUOVI PIANI DI COTTURA A INDUZIONE CON MODALITÀ ACTIVECOOK. IL VOSTRO ASSISTENTE PERSONALE IN CUCINA SU CUI FARE AFFIDAMENTO.

Con i nuovi piani di cottura a induzione con modalità ActiveCook potrete esprimere pienamente il vostro talento in cucina. Il pannello di comando interattivo vi accompagnerà passo a passo nella preparazione all'interno del programma di cottura selezionato. L'innovativo sistema a sensori controlla costantemente la temperatura sulle pentole e al loro interno. Inoltre, il piano di cottura offre la massima flessibilità. Può essere utilizzato come superficie intera, sulla quale si possono collocare e spostare a piacere pentole e padelle di diverse dimensioni, oppure suddividere addirittura in otto zone di cottura con temperature diverse.



La nuova tecnologia a sensori.

Le bobine di induzione del piano di cottura sono dotate di due sensori integrati che misurano costantemente la temperatura sulle pentole e al loro interno. Il continuo scambio di informazioni tra i sensori consente di trasmettere il valore della temperatura rilevato e di adattare automaticamente il livello di potenza in base al metodo di cottura selezionato.



1. Piano di cottura 2. Sensori 3. Bobine di induzione



MyMenu

63 metodi di cottura a sensori

My Menu offre la possibilità di abbinare le categorie di alimenti con il tipo di preparazione desiderato, e vi accompagna passo a passo nella preparazione. È possibile scegliere tra 63 diversi abbinamenti, compresi i programmi a sensori Active Frying e Active Grilling. L'innovativo sistema a sensori garantisce sempre la temperatura giusta.



Active Frying
Active Grilling




Funzioni automatiche

Un'ampia selezione di funzioni di cottura preinstallate vi aiuterà a preparare le vostre pietanze. Per tenere in caldo, cuocere, sciogliere, sobbollire, o nella funzione moka per gli amanti del caffè espresso, l'apporto di calore viene sempre dosato correttamente in modo automatico.

Fusione	Bollitura	Tenere in caldo
Cottura a fuoco lento	Moka	

Affinate le vostre doti culinarie grazie a un nuovo livello di flessibilità.

Con i nuovi piani di cottura a induzione risulta facile anche la preparazione di un menù completo: l'intera superficie si può suddividere addirittura in otto zone di cottura e consente di cucinare contemporaneamente con pentole e padelle diverse.




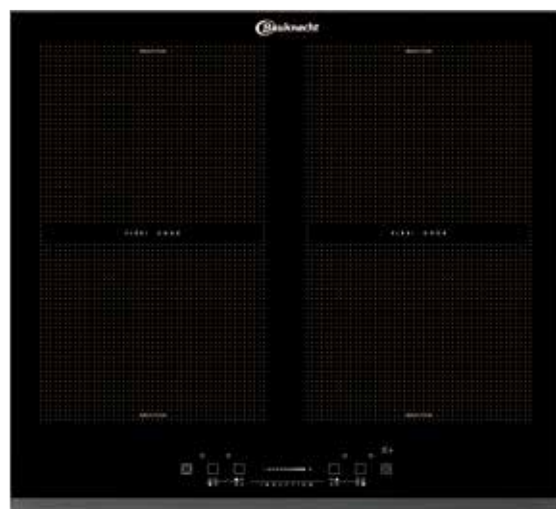
Total Flexi

Grazie a 8 bobine di induzione separate potrete utilizzare il piano di cottura come un'unica grande zona di cottura con livelli di temperatura uniformi, oppure sfruttare fino a 8 zone di cottura separatamente, con livelli diversi di temperatura.



Flexi Space

I nuovi piani di cottura FlexiSpace sono dotati di quattro bobine di induzione ovali. La zona Flexi migliorata convince per il rilevamento più preciso delle pentole e una distribuzione del calore ottimale. Ogni zona di cottura può essere controllata semplicemente con un dito attraverso uno specifico slider.




Active Heat

ActiveHeat trasforma casa vostra in una cucina professionale. La superficie di cottura si può suddividere in quattro diverse aree di temperatura, che vi permettono di regolare la temperatura semplicemente spostando le pentole tra le zone di cottura, senza dover modificare l'impostazione sul display.



Uso intuitivo con un design unico.

Con i display d'uso semplice e intuitivo potete gestire con estrema facilità i piani di cottura a induzione dotati di tecnologie all'avanguardia. Apprezzati per il loro design funzionale e lineare, conferiscono alla vostra cucina lo speciale stile Bauknecht.



Assisted Display

Il display di testo intuitivo vi accompagnerà passo a passo nella preparazione ed è dotato di uno slider centrale per la regolazione della temperatura.



IL NUOVO PIANO COTTURA A INDUZIONE CON CAPPA ASPIRANTE. PER CUCINARE CON LA GIUSTA ATMOSFERA.

Bauknecht presenta un innovativo sistema 2-in-1: Il piano cottura a induzione con cappa aspirante, un piano di cottura a induzione con aspiratore integrato. Pensato per chi in cucina desidera avere più spazio libero all'altezza della testa ma non vuole rinunciare a un'aspirazione potente dei vapori. Preparate manicaretti irresistibili con la sicurezza che i fumi e i vapori di cottura saranno rimossi proprio nel punto da cui partono, così non potranno diffondersi nell'ambiente circostante. Grazie all'elevata funzionalità e al design accattivante, il nuovo piano cottura a induzione con cappa aspirante Bauknecht si inserisce armonicamente in ogni cucina, aggiungendo un tocco di stile all'ambiente.

. Design integrato a filo

. Piano di cottura a induzione flessibile



Design integrato a filo

Tutti i componenti del piano di cottura sono integrati a filo nel piano, in modo che possiate spostare liberamente pentole e padelle tra le varie zone di cottura senza incontrare alcun ostacolo. Per facilitarne l'uso e la manutenzione, la griglia di aspirazione è fabbricata in alluminio pressofuso rivestito con **Teflon**, un materiale antigraffio e liscio.

Piano di cottura a induzione flessibile

L'intuitivo pannello di comando è dotato di uno slider integrato che consente di controllare singolarmente ogni zona di cottura in modo semplice e pratico. Basta un tocco per selezionare uno dei nove livelli di potenza e la funzione booster.



Combi Duo

Grazie alla funzione **Combi Duo** è possibile unire due singole zone di cottura per formarne una più ampia con lo stesso livello di potenza, perfetta per pentole di grandi dimensioni, come una rostiera rettangolare.

Semplice da pulire

Il piano di cottura e l'aspiratore sono incredibilmente semplici da pulire: la griglia di aspirazione può essere rimossa e lavata in lavastoviglie, o spostata lateralmente per consentire la pulizia e la manutenzione dei filtri.

Incasso sotto al piano di lavoro

Il nuovo piano cottura a induzione con cappa aspirante può essere integrato in piani di lavoro con uno zoccolo alto almeno sei centimetri e funziona con **espulsione** o **ricircolo** dell'aria.



I NUOVI PIANI DI COTTURA A INDUZIONE. UN VIAGGIO DEL TUTTO INEDITO NEL MONDO DEI SAPORI.

Con i nuovi piani di cottura a induzione di Bauknecht potete creare piatti originali e gustosi con la massima semplicità: innovative, funzionali e semplici da usare, le funzioni di cottura preinstallate vi consentono di preparare le vostre ricette in modo flessibile e intuitivo e di mettere a tavola in un batter d'occhio pietanze cotte a puntino. Il piano di cottura è così versatile che vi consente di riscaldare più pentole e padelle contemporaneamente o di impostare temperature diverse per le varie zone. Godetevi un'esperienza in cucina a 360 gradi.

• My Menu



MyMenu

Mettete in mostra la vostra straordinaria arte culinaria sui nuovi piani di cottura a induzione Bauknecht: con My Menu sono disponibili funzioni di cottura preimpostate per ogni zona. Basta selezionare la funzione desiderata e l'apparecchio imposterà automaticamente la temperatura corretta. Ustioni causate dal surriscaldamento delle pentole, cibi bruciati e spreco di energia sono solo un ricordo del passato grazie alle quattro funzioni automatiche di My Menu: fusione, cottura a fuoco lento, bollitura e tenere in caldo.

4 funzioni automatiche preimpostate



Fusione



Bollitura



Cottura a fuoco lento



Tenere in caldo

TELAI PROFILATI IN ALLUMINIO SPAZZOLATO

I nuovi piani di cottura a induzione di Bauknecht si fanno notare per il loro profilo sottile con angoli arrotondati e una finitura in alluminio spazzolato, per donare alla vostra cucina un tocco di stile in più.



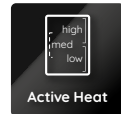
Flessibilità in base alle vostre esigenze.

Grazie ai nuovi piani di cottura a induzione preparare un menù completo sarà un gioco da ragazzi. Il piano di cottura flessibile può essere suddiviso in due aree con diversi livelli di prestazione oppure può essere impostato come un'unica grande zona di cottura per cucinare in modo uniforme.



Flexi Space

I nuovi piani di cottura FlexiSpace sono dotati di quattro bobine di induzione ovali per ogni zona FlexiSpace. La zona Flexi migliorata convince per il rilevamento più preciso delle pentole e una distribuzione del calore ottimale. Ogni zona di cottura può essere controllata semplicemente con un dito attraverso uno specifico slider.



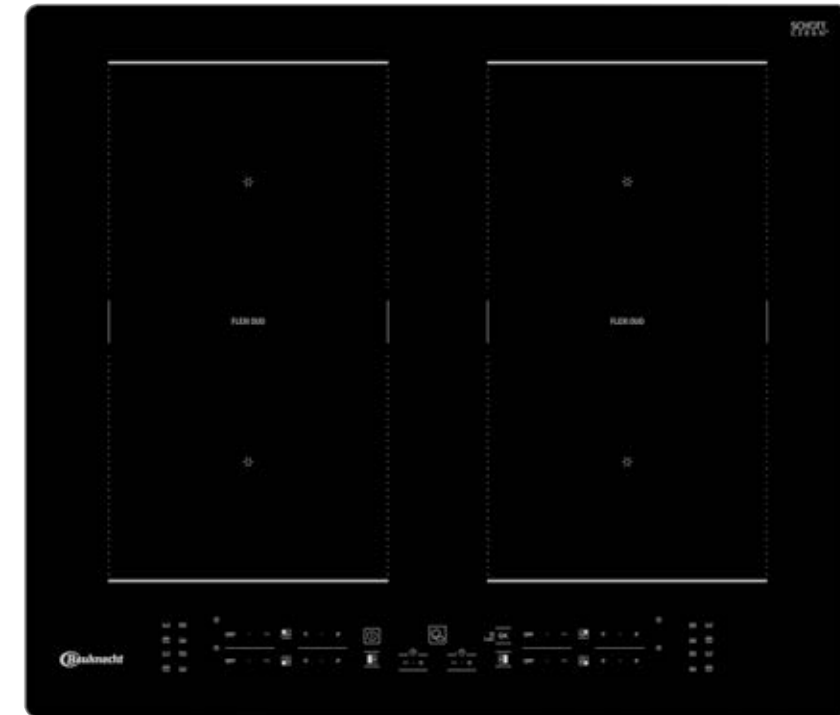
Active Heat

La funzione «ActiveHeat» rende la cottura ancora più flessibile, grazie alla suddivisione del piano di cottura in tre diverse aree di temperatura: bassa, media o alta. Semplicemente spostando le pentole e le padelle tra le varie zone di cottura, il livello di potenza si adatterà automaticamente, consentendovi di regolare la temperatura di cottura in tutta comodità, senza doverla modificare manualmente sul display.



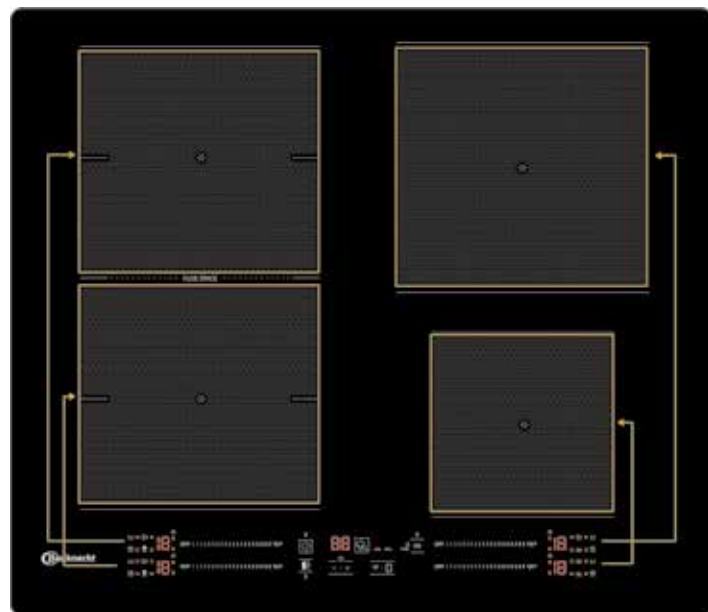
Flexi Duo

Attivando l'area verticale Flexi Duo con due bobine di induzione ovali, potete spostare la pentola o la padella sulla zona di cottura mantenendo invariato il livello di potenza. Potete scaldare due pentole su una stessa zona con diversi livelli di potenza, oppure unire due zone di cottura per scaldare ad esempio una rostiera in modo uniforme.



Interazione più semplice

Grazie a tecnologie all'avanguardia e ad un'incredibile semplicità di utilizzo, i nuovi piani di cottura a induzione Bauknecht sono pensati per un'esperienza culinaria all'insegna della semplicità. Al centro si trovano i display intuitivi, che vi consentono di gestire l'apparecchio e preparare i vostri piatti sempre con una qualità elevata. Quando lo stile incontra la funzionalità.



Accesso e interazione diretti

Il piano di cottura garantisce il massimo dell'interazione e, grazie all'accesso diretto ad ogni zona di cottura, potrete impostare in tutta facilità funzioni manuali o speciali. Inoltre le zone di cottura disponibili vengono associate sull'interfaccia utente in modo naturale, rendendo ancora più intuitivo il controllo da parte dell'utente.

Direct Access – Touch Control con funzione slider per ogni zona di cottura

Quattro slider indipendenti per l'accesso diretto ad ogni singola zona di cottura, quattro funzioni automatiche per ogni zona, 18 livelli di potenza e un tasto speciale per la funzione Flexi Duo. E non è tutto: grazie all'app Home Net 3 potete gestire il vostro piano di cottura anche dallo smartphone.



- Home Net 3 – Connessione con la rete domestica
- My Menu con quattro funzioni preimpostate
- Flexi Space 1 + Active Heat
- Gestione dell'energia

Comandi Touch Control per ogni zona di cottura

Potete scegliere per ogni zona di cottura tra quattro funzioni «My Menu» preimpostate, impostare nove livelli di potenza e accedere direttamente ad ogni singola zona di cottura.

Comandi Touch Control

Questo display è progettato per la massima semplicità d'uso. Consente un'associazione diretta delle zone di cottura e una gestione centrale, per selezione i nove livelli di potenza disponibili. Inoltre offre una funzione «My Menu» per ogni zona di cottura. Non vi servirà niente di più per cucinare con stile e disinvoltura.



- MY MENU CON QUATTRO FUNZIONI PREIMPOSTATE
- COMBI DUO²
- GESTIONE DELL'ENERGIA

¹ oppure Flexi Duo, in base al prodotto.

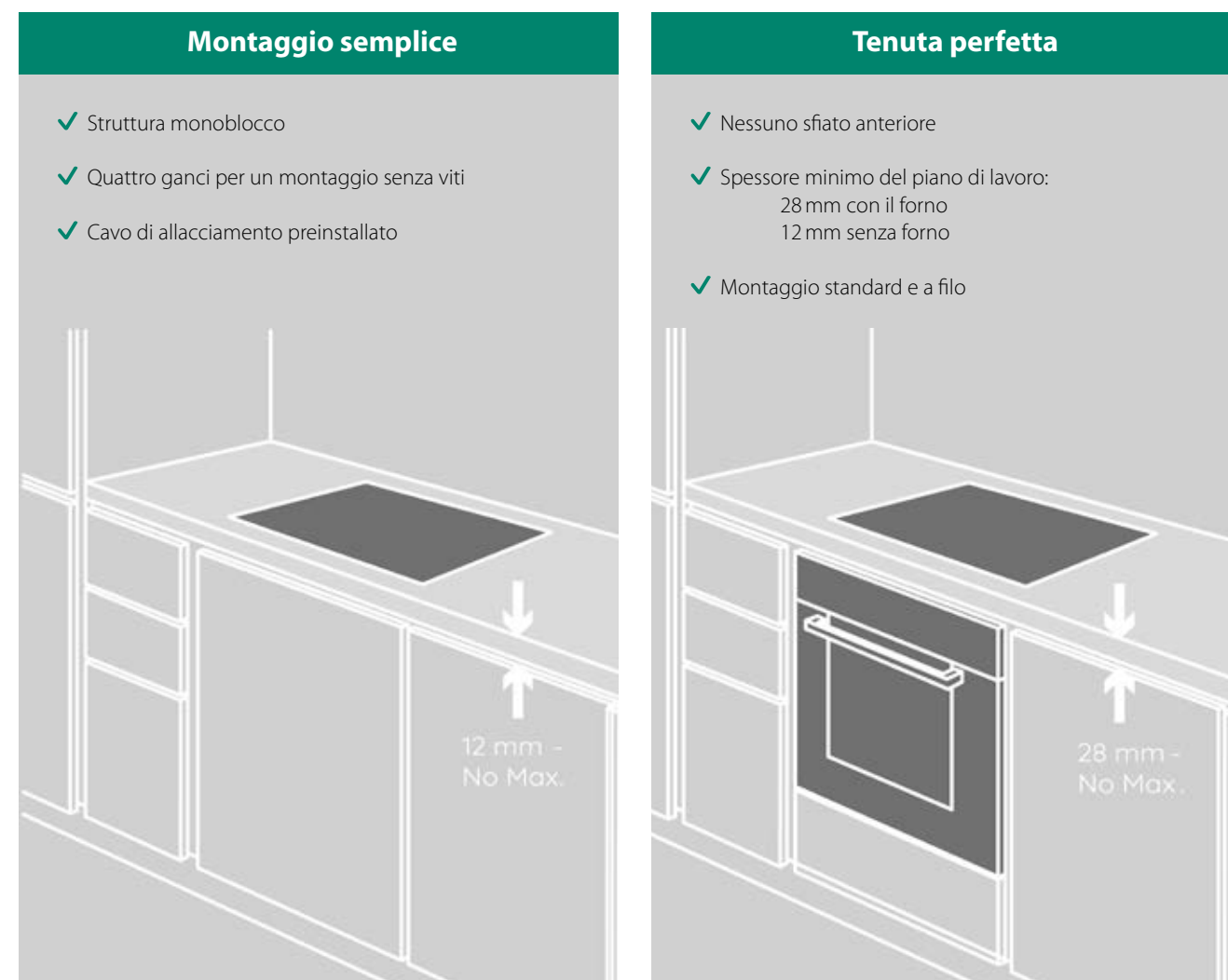
² in base alla configurazione.

³ in base al modello.

Montaggio all'insegna della semplicità

Il nuovo piano di cottura a induzione non è flessibile solo quando si tratta di cucinare, ma anche in fase di montaggio.

È possibile montarlo sopra al vostro forno e anche sopra a un cassetto: un ripiano protettivo disponibile a richiesta evita che gli utensili presenti all'interno del cassetto si incastrino nella parte inferiore del piano di cottura. Il design lineare semplifica inoltre il montaggio e, grazie alla struttura monoblocco, il piano di cottura si combina perfettamente in modo pratico al piano di lavoro sottostante.







Montaggio semplice

- ✓ Struttura monoblocco
- ✓ Quattro ganci per un montaggio senza viti
- ✓ Cavo di allacciamento preinstallato

Tenuta perfetta

- ✓ Nessuno sfianto anteriore
- ✓ Spessore minimo del piano di lavoro:
28 mm con il forno
12 mm senza forno
- ✓ Montaggio standard e a filo

Panoramica Piani di cottura autarchici EURO

	90cm	83 cm	77 cm
PIANI DI COTTURA A INDUZIONE AUTARCHICI	 CTAC 890SAFS AL	 BVH 92 2B K/1	 BS 2677C AL BS 7277F NE CTAC 8780AFS NE CTAC 8780AFS AL
PIANI DI COTTURA IN VETROCERAMICA AUTARCHICI			 CTAR 8743/2 IN
PIANI DI COTTURA IN ACCIAIO INOX			

60 cm	30 cm
 BQ 5160S AL BS 1260F NE BS 2360F AL BS 8460F NE	 BQ 2530S NE
 CTAR 8640 IN CTAR 7642 IN ESIS 8641 NE	
	 ETK 5240 IN

Tipi di bordo	<div></div> <div>Integrato a filo</div>	<div></div> <div>Bordo profilato</div>	<div></div> <div>Bordo profilato sfaccettato</div>	<div></div> <div>Bordo piatto in acciaio inossidabile</div>	<div></div> <div>Bordo largo in acciaio inossidabile</div>	
Zone di cottura	<div></div> <div>Zona di cottura semplice</div>	<div></div> <div>Zona di cottura a doppio circuito</div>	<div></div> <div>Zona di cottura a triplo circuito</div>	<div></div> <div>Rostiera</div>	<div></div> <div>Zona per tenere in caldo</div>	<div></div> <div>Zona Flexi</div>

Panoramica della dotazione dei piani di cottura

Descrizione	EKS 4471 IN	EKI 4472 IN	EK 4470 IN	CHR 6642 IN	CHR 6640 IN	BVH 92 2B K/I
Colore prodotto	Bordi in acciaio inossidabile	-	Bordi in acciaio inossidabile	Bordi in acciaio inossidabile	Bordi in acciaio inossidabile	-
Bordo	Bordo piatto	Senza bordi	Bordo piatto	Bordo piatto	Bordo piatto	Senza bordi
Numero di elementi riscaldanti	4	4	4	4	4	-
Numero di zone di cottura a induzione	-	-	-	-	-	4
Comando						
Tipo di comando	-	-	-	A regolazione energetica	A regolazione energetica	Touch Control
Funzione di pausa	-	-	-	-	-	-
Sistema di blocco di sicurezza per bambini	-	-	-	-	-	•
Timer	-	-	-	-	-	con spegnimento automatico
Numero di indicatori di calore residuo	4	4	4	4	4	4
Funzioni						
Zone Flexi	-	-	-	-	-	Flexi Duo
Numero di funzioni automatiche	-	-	-	-	-	-
Bollitura	-	-	-	-	-	-
Cottura a fuoco lento	-	-	-	-	-	-
Tenere in caldo	-	-	-	-	-	•
Numero di ricette programmate	-	-	-	-	-	
Booster	-	-	-	-	-	•
FlexiCook	-	-	-	-	-	•
Cappa aspirante						
Tipo di elementi di comando	-	-	-	-	-	Touch-Control
Numero dei livelli di potenza	-	-	-	-	-	4
Booster	-	-	-	-	-	•
Diametro uscita dell'aria (mm)	-	-	-	-	-	150
Classe di efficienza energetica	-	-	-	-	-	A
Classe di efficienza fluidodinamica	-	-	-	-	-	A
Classe di separazione del grasso	-	-	-	-	-	C
Scarico dell'aria – Potenza minima ventola m³/h	-	-	-	-	-	185
Scarico dell'aria – Potenza massima ventola m³/h	-	-	-	-	-	405
Scarico dell'aria – Potenza boost ventola m³/h	-	-	-	-	-	600
Scarico dell'aria – Livello di rumorosità in dB(A) minimo	-	-	-	-	-	46
Scarico dell'aria – Livello di rumorosità in dB(A) massimo	-	-	-	-	-	62
Dati tecnici e misure						
Larghezza in mm	560	560	560	560	560	807
Profondità in mm	490	490	490	490	490	492
Altezza d'installazione (mm)	50	50	20	52	52	49
Valore di allacciamento complessivo in kW/V	6,2 kW / 400 V	6,2 kW / 400 V	6,2 kW / 400 V	7 kW / 230 V	6,2 kW / 230 V	7,5 kW / 220-240 V
Lunghezza cavo spina inclusa (cm)	-	-	-	-	-	150

Panoramica della dotazione dei piani di cottura

Descrizione	CTAC 8905AFS AL	CTAC 8780AFS NE	CTAC 8780AFS AL	B5 2677C AL	B5 7277F NE	B5 1260F NE	B5 2360F AL	BQ 5160S AL	B5 8460F NE
Colore prodotto	Alluminio	-	-	Alluminio spazzolato	-	-	Alluminio spazzolato	Alluminio spazzolato	-
Bordo	Bordo profilato	Senza bordi	Bordo profilato	Bordo profilato	Senza bordi	Senza bordi	Bordo profilato	Bordo profilato	Senza bordi
Numero di elementi riscaldanti	-	-	-	-	-	-	-	-	-
Numero di zone di cottura a induzione	6	8	8	4	4	4	4	4	4
Comando	-	-	-	-	-	-	-	-	-
Tipo di comando	Slider	Slider	Slider	Touch Control	Slider	Slider	Slider	Touch Control	Slider
Funzione di pausa	-	-	-	-	-	-	-	-	-
Sistema di blocco di sicurezza per bambini	•	•	•	•	•	•	•	•	•
Timer	con spegnimento automatico	con spegnimento automatico	con spegnimento automatico	con spegnimento automatico	con spegnimento automatico	con spegnimento automatico	con spegnimento automatico	con spegnimento automatico	con spegnimento automatico
Numero di indicatori di calore residuo	6	6	6	4	4	4	4	4	4
Funzioni									
Zone Flexi	TotalFlexi	TotalFlexi	TotalFlexi	Flexi Duo	Flexi Space	Flexi Space	Flexi Space	-	Flexi Space
Numero di funzioni automatiche	5	5	5	4	4	4	4	4	4
Bollitura	•	•	•	•	•	•	•	•	•
Cottura a fuoco lento	•	•	•	•	•	•	•	•	•
Tenere in caldo	•	•	•	•	•	•	•	•	•
Moka	•	•	•	-	-	-	-	-	-
ActiveHeat	•	•	•	-	•	•	•	-	•
Numero di ricette programmate	63	63	64	-	-	-	-	-	
Booster	•	•	•	•	•	•	•	•	•
FlexiCook	•	•	•	-	-	-	-	-	-
Funzioni a sensori									
Active Frying	•	•	•	-	-	-	-	-	-
Active Grilling	•	•	•	-	-	-	-	-	-
Dati tecnici e misure									
Larghezza in mm	840	750	750	750	750	560	560	560	560
Profondità in mm	490	480	480	480	480	480	480	480	480
Altezza d'installazione (mm)	53	53	53	50	50	50	50	50	50
Valore di allacciamento complessivo in kW/V	11 kW / 230 V	7,4 kW / 230 V	7,4 kW / 230 V	7,2 kW / 230 V	7,2 kW / 230 V	7,2 kW / 230 V	7,2 kW / 230 V	7,2 kW / 220-240 W	7,2 kW / 230 V
Lunghezza cavo spina inclusa (cm)	170	170	170	120	120	120	120	120	120

Panoramica della dotazione dei piani di cottura

Descrizione	BO 25305 NE	CTAR 8743/2 IN	ESIS 8641 NE	CTAR 7642 IN	CTAR 8640 IN	ETK 5240 IN
Colore prodotto	-	Alluminio spazzolato	-	Bordi in acciaio inossidabile	Alluminio spazzolato	Acciaio inossidabile
Bordo	Senza bordi	Bordo profilato	Senza bordi	Bordo piatto	Bordo profilato	-
Numero di elementi riscaldanti	-	4	4	4	4	2
Numero di zone di cottura a induzione	2	-	-	-	-	-
Comando						
Tipo di comando	Touch Control	Touch Control	Touch Control	Touch Control	Touch Control	Interruttore superiore
Funzione di pausa	-	•	•	-	-	-
Sistema di blocco di sicurezza per bambini	•	•	•	•	•	-
Timer	con spegnimento automatico	con spegnimento automatico	-	con spegnimento automatico	con spegnimento automatico	-
Numero di indicatori di calore residuo	2	4	4	4	4	-
Funzioni						
Zone Flexi	-	-	-	-	-	-
Numero di funzioni automatiche	2	-	-	-	-	-
Bollitura	•	-	-	-	-	-
Cottura a fuoco lento	-	•	-	-	-	-
Tenere in caldo	•	-	-	-	-	-
Moka	-	-	-	-	-	-
ActiveHeat	-	-	-	-	-	-
Numero di ricette programmate						
Booster	•	-	-	-	-	-
FlexiCook	-	-	-	-	-	-
Funzioni a sensori						
Active Frying	-	-	-	-	-	-
Active Grilling	-	-	-	-	-	-
Dati tecnici e misure						
Larghezza in mm	275	750	560	560	560	270
Profondità in mm	490	490	490	490	490	490
Altezza d'installazione (mm)	50	46	46	46	46	50
Valore di allacciamento complessivo in kW/V	3,6 kW / 220-240 W	7,0 kW / 220-240 W	6,4 kW / 230 W	6,3 kW / 230 W	6,2 kW / 220-230 W	2,9 kW / 230 W
Lunghezza cavo spina inclusa (cm)	120	-	-	-	-	-



Piani di cottura autarchici


Piani di cottura a induzione autarchici EURO



BVH 92 2B K/1

Piano di cottura a induzione con aspiratore integrato

- Struttura
- Senza bordi
 - Piano di cottura con aspiratore integrato
 - Comandi Touch Control
- Zone di cottura
- 4 zone di cottura a induzione **a regolazione elettrica**, con livello turbo, **due zone Flexi**
 - Flexi Duo** – zona di cottura flessibile
 - Davanti a sinistra:** 19/21 cm Ø, 1665 watt, **Booster** 1950 watt
 - Davanti a destra:** 19/21 cm Ø, 1665 watt, **Booster** 1950 watt
 - Dietro a sinistra:** 19/21 cm Ø, 2700 watt, **Booster** 3150 watt
 - Dietro a destra:** 19/21 cm Ø, 2700 watt, **Booster** 3150 watt
- Dotazione e comfort
- Indicazione digitale della potenza impostata per ogni zona di cottura
 - Timer per ogni zona di cottura con spegnimento automatico (1 – 99 min.)
 - Sistema di blocco di sicurezza per bambini
- Cappa aspirante
- Adatta a funzionamento con espulsione o ricircolo dell'aria
 - Comandi elettronici mediante Touch Control
 - Indicatore di saturazione del filtro a LED
 - Classe di efficienza energetica A1
 - Potenza ventola con espulsione dell'aria: livello normale max. **405 m³/h, livello intensivo 600 m³/h**
 - Rumorosità con espulsione dell'aria: min. 46 – max. 71 dB/A
- Dati tecnici
- Valore di allacciamento complessivo: 7,5 kW
 - Misure sezione (LxP): 807x492 mm
 - Altezza d'installazione: 49 mm



CTAC 8905AFS AL

Piano di cottura a induzione con modalità ActiveCook (90 cm)

- Struttura
- Telai profilati in alluminio con profilo anteriore sfaccettato
 - Comando tramite slider centrale con Touch Control e **display testuale**
- Zone di cottura
- 6 zone di cottura a induzione **a regolazione elettrica**, con livello di fusione e livello turbo
 - TotalFlexi** – 4 zone di cottura che possono essere combinate fino a formarne una grande e 2 zone separate
 - Dimensione di ogni zona di cottura Flexi 256 x 185 mm (LxA) da 2500 Watt, **Booster** 3600 watt
 - Davanti a sinistra:** 14,5 cm Ø, 1200 watt, **Booster** 1800 watt
 - Dietro a sinistra:** 21 cm Ø, 2200 watt, **Booster** 3000 watt
- Dotazione e comfort
- Assistente in cucina My Menu con istruzioni dettagliate per 63 programmi di cottura incluse 5 funzioni automatiche: bollitura, cottura a fuoco lento, tenere in caldo, fusione, moka.
 - ActiveHeat** – Per cuocere, bollire o tenere in caldo le pietanze in modo professionale con zone a temperature preimpostate.
 - Con funzione di cottura a fuoco lento per una cottura delicata.
 - Programmi a sensori: Active Frying, Active Grilling
 - AutoSensor – Funzione di controllo intelligente.
 - Indicazione digitale della potenza impostata per ogni zona di cottura
 - Timer per ogni zona di cottura con spegnimento automatico (1 – 99 min.)
 - Sistema di blocco di sicurezza per bambini
- Dati tecnici
- Valore di allacciamento complessivo: 11 kW
 - Misure esterne (LxP): 860 x 510 mm
 - Misure sezione (LxP): 840 x 490 mm
 - Altezza d'installazione: 53 mm



Senza bordi



Alluminio spazzolato

¹ intervallo di classi di efficienza energetica da A+++ a D


Piani di cottura a induzione autarchici EURO



CTAC 8780AFS NE

Piano di cottura a induzione con modalità ActiveCook (77 cm)

- Struttura
- Senza bordi
 - Comando tramite slider centrale con Touch Control e **display testuale**
- Zone di cottura
- 8 zone di cottura a induzione a regolazione elettrica, utilizzabili contemporaneamente con livello di fusione e livello turbo
 - TotalFlexi** – L'intera superficie può essere utilizzata come un'unica zona di cottura
 - Dimensione di ogni zona di cottura Flexi 128 x 185 mm (LxA) da 1250 watt, **Booster** 1800 watt
- Dotazione e comfort
- Assistente in cucina My Menu** con istruzioni dettagliate per 63 programmi di cottura incluse 5 funzioni automatiche: bollitura, cottura a fuoco lento, tenere in caldo, fusione, moka.
 - ActiveHeat** – Per cuocere, bollire o tenere in caldo le pietanze in modo professionale con zone a temperature preimpostate.
 - Con funzione di cottura a fuoco lento per una cottura delicata.
 - Programmi a sensori: Active Frying, Active Grilling
 - AutoSensor – Funzione di controllo intelligente.
 - Indicazione digitale della potenza impostata per ogni zona di cottura
 - Timer per ogni zona di cottura con spegnimento automatico (1 – 99 min.)
 - Sistema di blocco di sicurezza per bambini
- Dati tecnici
- Valore di allacciamento complessivo: 7,4 kW
 - Misure esterne (LxP): 770 x 510 mm
 - Misure sezione (LxP): 750 x 480 mm
 - Altezza d'installazione: 53 mm
- Accessori speciali con sovrapprezzo
- Ripiano protettivo adatto SPA7750




Senza bordi



CTAC 8780AFS AL

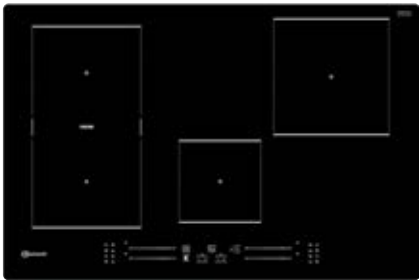
Piano di cottura a induzione con modalità ActiveCook (77 cm)

- Struttura
- Telai profilati in alluminio con profilo anteriore sfaccettato
 - Comando tramite slider centrale con Touch Control e **display testuale**
- Zone di cottura
- 8 zone di cottura a induzione a regolazione elettrica, utilizzabili contemporaneamente con livello di fusione e livello turbo
 - TotalFlexi** – L'intera superficie può essere utilizzata come un'unica zona di cottura
 - Dimensione di ogni zona di cottura Flexi 128 x 185 mm (LxA) da 1250 watt, **Booster** 1800 watt
- Dotazione e comfort
- Assistente in cucina My Menu** con istruzioni dettagliate per 63 programmi di cottura incluse 5 funzioni automatiche: bollitura, cottura a fuoco lento, tenere in caldo, fusione, moka.
 - ActiveHeat** – Per cuocere, bollire o tenere in caldo le pietanze in modo professionale con zone a temperature preimpostate.
 - Con funzione di cottura a fuoco lento per una cottura delicata.
 - Programmi a sensori: Active Frying, Active Grilling
 - AutoSensor – Funzione di controllo intelligente.
 - Indicazione digitale della potenza impostata per ogni zona di cottura
 - Timer per ogni zona di cottura con spegnimento automatico (1 – 99 min.)
 - Sistema di blocco di sicurezza per bambini
- Dati tecnici
- Valore di allacciamento complessivo: 7,4 kW
 - Misure esterne (LxP): 770 x 510 mm
 - Misure sezione (LxP): 750 x 480 mm
 - Altezza d'installazione: 53 mm
- Accessori speciali con sovrapprezzo
- Ripiano protettivo adatto SPA7750



Alluminio spazzolato

Piani di cottura a induzione autarchici EURO




BS 2677C AL

Piano di cottura a induzione (77 cm)

- Struttura**
- Bordo profilato
 - Direct Access – Touch Control con funzione slider per ogni zona di cottura
- Zone di cottura**
- 4 zone di cottura a induzione **a regolazione elettrica**, con livello di fusione e livello turbo, di cui **una zona Flexi**
 - **Flexi Duo** – zona di cottura flessibile
 - **Davanti a sinistra:** 18/23 cm Ø, 1750 watt, **Booster** 2200 watt
 - **Dietro a sinistra:** 18/23 cm Ø, 1750 watt, **Booster** 2200 watt
 - **Dietro a destra:** 21 cm Ø, 2100 watt, **Booster** 3000 watt
 - **Davanti:** 14,5 cm Ø, 1200 watt, **Booster** 1600 watt
- Dotazione e comfort**
- **My Menu** – 4 funzioni automatiche: bollitura, cottura a fuoco lento, tenere in caldo, fusione.
 - Con funzione di cottura a fuoco lento per una cottura delicata.
 - Indicazione digitale della potenza impostata per ogni zona di cottura
 - Timer per ogni zona di cottura con spegnimento automatico (1 – 99 min.)
 - Sistema di blocco di sicurezza per bambini
- Dati tecnici**
- Valore di allacciamento complessivo: 7,2 kW
 - Misure esterne (LxP): 778 x 518 mm
 - Misure sezione (LxP): 750 x 480 mm
 - Altezza d'installazione: 50 mm
- Accessori speciali con sovrapprezzo**
- Ripiano protettivo adatto SPI7750



Alluminio spazzolato




BS 7277F NE

Piano di cottura a induzione (77 cm)

- Struttura**
- Senza bordi
 - Direct Access – Touch Control con funzione slider per ogni zona di cottura
- Zone di cottura**
- 4 zone di cottura a induzione **a regolazione elettrica**, con livello di fusione e livello turbo, di cui **una zona Flexi**
 - **FlexiSpace** – zona di cottura flessibile
 - **Davanti a sinistra:** 19/22 cm Ø, 1750 watt, **Booster** 2000 watt
 - **Dietro a sinistra:** 19/22 cm Ø, 1750 watt, **Booster** 2000 watt
 - **Dietro a destra:** 21 cm Ø, 2100 watt, **Booster** 3000 watt
 - **Davanti:** 14,5 cm Ø, 1200 watt, **Booster** 1600 watt
- Dotazione e comfort**
- **My Menu** – 4 funzioni automatiche: bollitura, cottura a fuoco lento, tenere in caldo, fusione.
 - **ActiveHeat** – Per cuocere, bollire o tenere in caldo le pietanze in modo professionale con zone a temperature preimpostate.
 - Con funzione di cottura a fuoco lento per una cottura delicata.
 - Indicazione digitale della potenza impostata per ogni zona di cottura
 - Timer per ogni zona di cottura con spegnimento automatico (1 – 99 min.)
 - Sistema di blocco di sicurezza per bambini
 - Comando della cappa aspirante DBHBS 92C LT X tramite HomeNet
- Dati tecnici**
- Valore di allacciamento complessivo: 7,2 kW
 - Misure esterne (LxP): 778 x 518 mm
 - Misure sezione (LxP): 750 x 480 mm
 - Altezza d'installazione: 50 mm
- Accessori speciali con sovrapprezzo**
- Ripiano protettivo adatto SPI7750



Senza bordi



BS 1260F NE


Piano di cottura a induzione (60 cm)

- Struttura**
- Senza bordi
 - Direct Access – Touch Control con funzione slider per ogni zona di cottura
- Zone di cottura**
- 4 zone di cottura a induzione **a regolazione elettrica**, con livello di fusione e livello turbo, di cui **due zone Flexi**
 - **FlexiSpace** – zona di cottura flessibile
 - **Davanti a sinistra:** 19/20 cm Ø, 1750 watt, **Booster** 2000 watt
 - **Davanti a destra:** 19/20 cm Ø, 1750 watt, **Booster** 2000 watt
 - **Dietro a sinistra:** 19/20 cm Ø, 1750 watt, **Booster** 2000 watt
 - **Dietro a destra:** 19/20 cm Ø, 1750 watt, **Booster** 2000 watt
- Dotazione e comfort**
- **My Menu** – 4 funzioni automatiche: bollitura, cottura a fuoco lento, tenere in caldo, fusione.
 - **ActiveHeat** – Per cuocere, bollire o tenere in caldo le pietanze in modo professionale con zone a temperature preimpostate.
 - Con funzione di cottura a fuoco lento per una cottura delicata.
 - Indicazione digitale della potenza impostata per ogni zona di cottura
 - Timer per ogni zona di cottura con spegnimento automatico (1 – 99 min.)
 - Sistema di blocco di sicurezza per bambini
- Dati tecnici**
- Valore di allacciamento complessivo: 7,2 kW
 - Misure esterne (LxP): 598 x 518 mm
 - Misure sezione (LxP): 560 x 480 mm
 - Altezza d'installazione: 50 mm
- Accessori speciali con sovrapprezzo**
- Ripiano protettivo adatto SPI6051



Senza bordi

Piani di cottura a induzione autarchici EURO



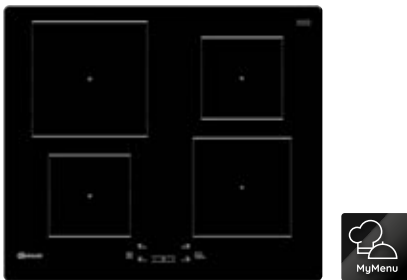
BS 2360F AL – bordi in alluminio

Piano di cottura a induzione (60 cm)

- Struttura**
- Bordo profilato
 - Direct Access – Touch Control con funzione slider per ogni zona di cottura
- Zone di cottura**
- 4 zone di cottura a induzione **a regolazione elettrica**, con livello di fusione e livello turbo, di cui **due zone Flexi**
 - **FlexiSpace** – zona di cottura flessibile
 - **Davanti a sinistra:** 19/20 cm Ø, 1750 watt, **Booster** 2000 watt
 - **Davanti a destra:** 19/20 cm Ø, 1750 watt, **Booster** 2000 watt
 - **Dietro a sinistra:** 19/20 cm Ø, 1750 watt, **Booster** 2000 watt
 - **Dietro a destra:** 19/20 cm Ø, 1750 watt, **Booster** 2000 watt
- Dotazione e comfort**
- **My Menu** – 4 funzioni automatiche: bollitura, cottura a fuoco lento, tenere in caldo, fusione.
 - **ActiveHeat** – Per cuocere, bollire o tenere in caldo le pietanze in modo professionale con zone a temperature preimpostate.
 - Con funzione di cottura a fuoco lento per una cottura delicata.
 - Indicazione digitale della potenza impostata per ogni zona di cottura
 - Timer per ogni zona di cottura con spegnimento automatico (1 – 99 min.)
 - Sistema di blocco di sicurezza per bambini
- Dati tecnici**
- Valore di allacciamento complessivo: 7,2 kW
 - Misure esterne (LxP): 598 x 518 mm
 - Misure sezione (LxP): 560 x 480 mm
 - Altezza d'installazione: 50 mm
- Accessori speciali con sovrapprezzo**
- Ripiano protettivo adatto SPI6051



Alluminio spazzolato



BQ 5160S AL

Piano di cottura a induzione (60 cm)

- Struttura**
- Bordo profilato
 - Comandi Touch Control
- Zone di cottura**
- 4 zone di cottura a induzione **a regolazione elettrica**, con livello di fusione e livello turbo
 - **Davanti a sinistra:** 14,5 cm Ø, 1200 watt, **Booster** 1600 watt
 - **Davanti a destra:** 18 cm Ø, 1800 watt, **Booster** 2100 watt
 - **Dietro a sinistra:** 21 cm Ø, 2100 watt, **Booster** 3000 watt
 - **Dietro a destra:** 14,5 cm Ø, 1200 watt, **Booster** 1600 watt
- Dotazione e comfort**
- **My Menu** – 4 funzioni automatiche: bollitura, cottura a fuoco lento, tenere in caldo, fusione.
 - Con funzione di cottura a fuoco lento per una cottura delicata.
 - Indicazione digitale della potenza impostata per ogni zona di cottura
 - Timer per ogni zona di cottura con spegnimento automatico (1 – 99 min.)
 - Sistema di blocco di sicurezza per bambini
- Dati tecnici**
- Valore di allacciamento complessivo: 7,2 kW
 - Misure esterne (LxP): 598 x 518 mm
 - Misure sezione (LxP): 560 x 480 mm
 - Altezza d'installazione: 50 mm
- Accessori speciali con sovrapprezzo**
- Ripiano protettivo adatto SPI6051



Alluminio spazzolato


Piani di cottura a induzione autarchici EURO



BS 8460F NE

Piano di cottura a induzione (60 cm)

- Struttura**
- Senza bordi
 - Direct Access – Touch Control con funzione slider per ogni zona di cottura
- Zone di cottura**
- 4 zone di cottura a induzione **a regolazione elettrica**, con livello di fusione e livello turbo, di cui **una zona Flexi**
 - **FlexiSpace** – zona di cottura flessibile
 - **Davanti a sinistra:** 19/20 cm Ø, 1750 watt, **Booster** 2000 watt
 - **Davanti a destra:** 14,5 cm Ø, 1200 watt, **Booster** 1600 watt
 - **Dietro a sinistra:** 19/20 cm Ø, 1750 watt, **Booster** 2000 watt
 - **Dietro a destra:** 21 cm Ø, 2100 watt, **Booster** 3000 watt
- Dotazione e comfort**
- **My Menu** – 4 funzioni automatiche: bollitura, cottura a fuoco lento, tenere in caldo, fusione.
 - **ActiveHeat** – Per cuocere, bollire o tenere in caldo le pietanze in modo professionale con zone a temperature preimpostate.
 - Con funzione di cottura a fuoco lento per una cottura delicata.
 - Indicazione digitale della potenza impostata per ogni zona di cottura
 - Timer per ogni zona di cottura con spegnimento automatico (1 – 99 min.)
 - Sistema di blocco di sicurezza per bambini
 - Comando della cappa aspirante DBHBS 92C LT X tramite HomeNet
- Dati tecnici**
- Valore di allacciamento complessivo: 7,2 kW
 - Misure esterne (LxP): 598x518 mm
 - Misure sezione (LxP): 560x480 mm
 - Altezza d’installazione: 50 mm
- Accessori speciali con sovrapprezzo**
- Ripiano protettivo adatto SPI6051



BQ 2530S NE

Piano di cottura a induzione (30 cm)

- Struttura**
- Senza bordi
 - Comandi Touch Control
- Zone di cottura**
- 2 zone di cottura a induzione **a regolazione elettrica**, con livello turbo
 - **Davanti:** 14,5 cm Ø, 1200 watt, **Booster** 1600 watt
 - **Dietro:** 21 cm Ø, 2100 watt, **Booster** 3000 watt
- Dotazione e comfort**
- **My Menu** – 2 funzioni automatiche: bollitura, tenere in caldo
 - Indicazione digitale della potenza impostata per ogni zona di cottura
 - Timer per ogni zona di cottura con spegnimento automatico (1 – 99 min.)
 - Sistema di blocco di sicurezza per bambini
- Dati tecnici**
- Valore di allacciamento complessivo: 3,6 kW
 - Misure esterne (LxP): 284x510 mm
 - Misure sezione (LxP): 275x490 mm
 - Altezza d’installazione: 50 mm



Senza bordi



Senza bordi

Piani di cottura in vetroceramica autarchici EURO



CTAR 8743/2 IN

Piano di cottura in vetroceramica

- Struttura**
- Bordo profilato
 - Comandi Touch Control
- Zone di cottura**
- 4 zone di cottura, livello di fusione, di cui 1 zona di cottura a triplo circuito, 1 zona di rostiera a doppio circuito
 - **Davanti a sinistra:** 15,5 cm Ø, 1400 watt
 - **Davanti a destra:** 14,5 cm Ø, 1200 watt
 - **Dietro a sinistra:** 12/16,5/21 cm Ø, 800/1600/2300 watt
 - **Dietro a destra:** 14,5/25 Ø, 1000/1800 watt
- Dotazione e comfort**
- Con funzione di cottura a fuoco lento per una cottura delicata.
 - Indicazione digitale della potenza impostata per ogni zona di cottura
 - Timer per ogni zona di cottura con spegnimento automatico (1 – 99 min.)
 - Funzione di pausa
 - Sistema di blocco di sicurezza per bambini
- Dati tecnici**
- Valore di allacciamento complessivo: 7,0 kW
 - Misure sezione (LxP): 750x490 mm
 - Altezza d’installazione: 46 mm



Alluminio spazzolato



ESIS 8641 NE

Piano di cottura in vetroceramica (60 cm)

- Struttura**
- Senza bordi
- Zone di cottura**
- 4 zone di cottura SprintStar, livello di fusione, di cui 1 zona di cottura a triplo circuito
 - **Davanti a sinistra:** 14,5 cm Ø, 1200 watt
 - **Davanti a destra:** 18 cm Ø, 1700 watt
 - **Dietro a sinistra:** 12/16,5/21 cm Ø, 800/1600/2300 watt
 - **Dietro a destra:** 14,5 cm Ø, 1200 watt
- Dotazione e comfort**
- Funzione di pausa
 - Ottima efficacia di cottura sulle zone di cottura SprintStar
 - Sistema di blocco di sicurezza per bambini
- Dati tecnici**
- Valore di allacciamento complessivo: 6,4 kW
 - Misure esterne (LxP): 580x510 mm
 - Misure sezione (LxP): 560x490 mm
 - Altezza d’installazione: 46 mm



Senza bordi



CTAR 7642 IN


Piano di cottura in vetroceramica (60 cm)

- Struttura**
- Bordo piatto
 - Comandi Touch Control
- Zone di cottura**
- 4 zone di cottura, di cui 1 zona di cottura a doppio circuito DUO, 1 zona di rostiera a doppio circuito
 - **Davanti a sinistra:** 14,5 cm Ø, 1200 watt
 - **Davanti a destra:** 14,5/25 cm Ø, 1000/1800 watt
 - **Dietro a sinistra:** 12/21 cm Ø, 750/2100 watt
 - **Dietro a destra:** 14,5 cm Ø, 1200 watt
- Dotazione e comfort**
- Indicazione digitale della potenza impostata per ogni zona di cottura
 - Timer per ogni zona di cottura con spegnimento automatico (1 – 99 min.)
 - Sistema di blocco di sicurezza per bambini
 - Spegnimento di sicurezza automatico in base alla potenza
- Dati tecnici**
- Valore di allacciamento complessivo: 6,3 kW
 - Misure esterne (LxP): 580x510 mm
 - Misure sezione (LxP): 560x490 mm
 - Altezza d’installazione: 46 mm



Alluminio spazzolato

Piani di cottura in vetroceramica autarchici e domino EURO



CTAR 8640 IN

Piano di cottura in vetroceramica (60 cm)

- Struttura
- Bordo piatto
 - Comandi Touch Control
- Zone di cottura
- 4 zone di cottura
 - Davanti a sinistra:** 18 cm Ø, 1700 watt
 - Davanti a destra:** 14,5 cm Ø, 1200 watt
 - Dietro a sinistra:** 21 cm Ø, 2100 watt
 - Dietro a destra:** 14,5 cm Ø, 1200 watt
- Dotazione e comfort
- Indicazione digitale della potenza impostata per ogni zona di cottura
 - Timer per ogni zona di cottura con spegnimento automatico (1 – 99 min.)
 - Sistema di blocco di sicurezza per bambini
 - Spegnimento di sicurezza automatico in base alla potenza
- Dati tecnici
- Valore di allacciamento complessivo: 6,2 kW
 - Misure esterne (LxP): 580x510 mm
 - Misure sezione (LxP): 560x490 mm
 - Altezza d'installazione: 46 mm



Bordi in acciaio inossidabile



ETK 5240 IN

Acciaio inossidabile (30 cm)

- Struttura
- Piano di cottura in acciaio inossidabile di alta qualità
 - Interruttore superiore
- Zone di cottura
- 2 zone di cottura SprintStar
 - Davanti:** 14,5 cm Ø, 1200 watt
 - Dietro:** 18 cm Ø, 1700 watt
- Dotazione e comfort
- Ottima efficacia di cottura sulle zone di cottura SprintStar
- Dati tecnici
- Valore di allacciamento complessivo: 2,9 kW
 - Misure esterne (LxP): 288x510 mm
 - Misure sezione (LxP): 270x490 mm
 - Altezza d'installazione: 50 mm



Bordi in acciaio inossidabile

PITTOGRAMMI

GLOSSARIO

Highlight piani di cottura

ActiveFrying & ActiveGrilling
I sensori integrati nelle bobine di induzione rilevano costantemente la temperatura sulle pentole e al loro interno, regolano e mantengono automaticamente il giusto livello di potenza per il tipo di preparazione selezionato. In questo modo si ottengono sempre bistecche alla griglia cotte a puntino e patate arrosto perfette.

ActiveHeat
La superficie di cottura si può suddividere in quattro diverse aree di temperatura, che vi permettono di regolare la temperatura semplicemente spostando le pentole tra le zone di cottura, senza dover modificare l'impostazione sul display.

AssistedDisplay
Il display di testo intuitivo vi accompagnerà passo a passo nella preparazione ed è dotato di uno slider centrale per la regolazione della temperatura.

Funzioni automatiche
Il piano di cottura a induzione imposta automaticamente la giusta temperatura per le funzioni di cottura preimpostate. Nella funzione di bollitura, il sensore integrato vi avvisa con un segnale acustico e riduce automaticamente la temperatura di cottura per evitare che qualcosa trabocchi.

Bauknecht Home Net
Bauknecht **Home Net** è la nuova app per controllare i vostri elettrodomestici Bauknecht. Controllate i vostri elettrodomestici in modo semplice da smartphone o tablet e risparmiate tempo ed energia. Se volete provare nuove ricette o preriscaldare il forno comodamente senza alzarvi dal divano, potete farlo con la nuova app Bauknecht. Approfittate delle funzioni aggiuntive non disponibili nei prodotti tradizionali.

Booster
Risultati impeccabili in tempi più rapidi: con il Booster pentole e padelle si scaldano più rapidamente e in modo più efficace.

Zona di cottura a triplo circuito
Massima flessibilità: una zona di cottura su cui è possibile utilizzare pentole del diametro di 12 cm, 16,5 cm o 21 cm.

Il grado di separazione del grasso indica l'efficienza del filtro antigrasso di rimuovere le impurità dai vapori di cottura.

FlexiCook
Ora è possibile cucinare su zone di cottura variabili grazie a FlexiCook.

Flexi Duo
I nuovi piani di cottura Flexi Duo sono dotati di due bobine di induzione ovali, che in caso di necessità possono essere unite e attivate insieme, per esempio per scaldare una rostiera in modo uniforme o per spostare le pentole.

Flexi Space
I nuovi piani di cottura FlexiSpace sono dotati di quattro bobine di induzione ovali. La zona Flexi migliorata convince per il rilevamento più preciso delle pentole e una distribuzione del calore ottimale. Ogni zona di cottura può essere controllata semplicemente con un dito attraverso uno specifico slider.

Classe di efficienza fluidodinamica
L'efficienza fluidodinamica indica il consumo di energia necessario per l'espulsione dell'aria.

Induzione
Il calore viene generato proprio nel punto in cui serve: direttamente sul fondo della pentola e non sul piano di cottura.

Sistema di blocco di sicurezza per bambini
Blocca l'elettronica del piano di cottura impedendo la regolazione delle impostazioni.

Assistente in cucina
L'assistente in cucina vi aiuta nella preparazione delle vostre pietanze con 63 diverse combinazioni. Vi accompagna passo a passo nella preparazione per una cottura perfetta.

My Menu
My Menu consente di personalizzare i programmi di cottura preimpostati, in modo da poter stabilire le proprie preferenze nella preparazione degli alimenti in un programma individuale. Per dei risultati di cottura che corrispondono appieno ai propri gusti.

Funzione di pausa
Premendo una volta, le zone di cottura attive passano a un livello adatto per tenere in caldo e dopo 30 minuti si spengono completamente. Premendo nuovamente entro 30 minuti, viene ripristinato il livello di potenza originale.

Tecnologia a sensori
La funzione Sensor consente di raggiungere rapidamente l'ebollizione senza che qualcosa trabocchi. Non appena raggiunto il punto di ebollizione viene emesso un segnale acustico e la zona di cottura passa automaticamente alla funzione di sobbollitura.

Timer
Timer con spegnimento automatico.

TotalFlexi
Grazie a 8 bobine di induzione separate potrete utilizzare il piano di cottura come un'unica grande zona di cottura con livelli di temperatura uniformi, oppure sfruttare 8 zone di cottura separatamente, con livelli diversi di temperatura.

Touch Control
Per controllare il pannello di comando con un dito.

Zona di cottura a doppio circuito – per grandi pentole e padelle
Utilizzate pentole e padelle di varie dimensioni in base alle vostre esigenze. Se dovete usare un wok o una padella grande per la paella, potete ampliare comodamente la zona di cottura a doppio circuito.

LE NUOVE CAPPE ASPIRANTI BAUKNECHT. MENO ODORI, PIÙ GUSTO.

Con le cappe aspiranti Bauknecht, ora cucinare è ancora più divertente. Scoprite come possono essere silenziose ed efficienti le cappe di oggi.



SmartSelect-Display

Con il display SmartSelect scegliere la potenza giusta è facilissimo. La cappa si imposta sulla potenza ideale semplicemente toccando col dito uno dei simboli, ad esempio rosolare. La superficie dei comandi in vetro è semplice da pulire.



Aspirazione perimetrale

Le cappe con aspirazione perimetrale eliminano i vapori di cottura e gli odori in maniera più efficiente ed efficace rispetto a tutte le altre cappe aspiranti. Attraverso la sottile fessura nella struttura della cappa, l'aria viene aspirata con maggior velocità sopra il piano di cottura. L'aspirazione è quindi particolarmente elevata e, al più tardi con la prima pulizia, le superfici lisce si dimostreranno davvero pratiche.



Controllo del rumore

Le cappe aspiranti Bauknecht hanno fino a quattro livelli di potenza molto silenziosi. Una leggera pressione del tasto è sufficiente per passare all'impostazione più silenziosa.

Panoramica Cappe aspiranti EURO

	90 cm	60 cm
CAPPE A MURO	 DBHBS 93 LL X	 DBHBS 63 LL IX
CAPPE ASPIRANTI PIATTE		 DBAH 65 LM X DBAH 62 LT X
CAPPA ASPIRANTE COMPATTA		 DC 5460 IN/1
CAPPA ASPIRANTE DA INCASSO		 DNG 5360 IN-2

Panoramica Cappe aspiranti SMS

	55 cm
CAPPE ASPIRANTI PIATTE	 BAHTT 55 LM G

Panoramica della dotazione delle cappe aspiranti

Descrizione	DBHBS 93 LL X	DBHBS 63 LL IX	DNG 5360 IN-2	DBAH 62 LT X	DBAH 65 LM X	BAHTT 55 LM G	DC 5460 IN/1
Colore prodotto	Acciaio inos-sidabile	Acciaio inos-sidabile	Acciaio inos-sidabile	Grigio	Grigio argento	Colori acciaio inos-sidabile	Acciaio inos-sidabile
Struttura	Cappa a muro	Cappa a muro	Cappa aspirante da incasso	Deflettore piatto	Deflettore piatto	Deflettore piatto	Compatta
Espulsione/ricircolo	-/+	-/+	-/+	-/+	-/+	-/+	-/+
Dotazione							
Livelli di aspirazione	4	4	3	3	3	3	3
Booster	-	•	-	•	-	-	-
Tipo di elementi di comando	Tasti a leggera pressione	Tasti a leggera pressione	Tasti a leggera pressione	Tasti a leggera pressione	Tasto a corsa breve	Tasto a corsa breve	Interruttore a scorrimento
Timer	-	-	-	-	-	-	-
Luce di controllo	-	-	-	-	-	-	-
Proprietà di espulsione dell'aria							
Scarico dell'aria – Potenza minima ventola m³/h	115	115	240	240	224	224	135
Scarico dell'aria – Potenza massima ventola livello normale m3/h	448	448	610	515	448	448	336
Scarico dell'aria – Potenza boost ventola m³/h	735	735	-	625	-	-	-
Scarico dell'aria – Livello di rumorosità in dB(A) minimo	31	31	48	47	48	48	48
Scarico dell'aria – Livello di rumorosità in dB(A) massimo	60	60	68	63	62	62	69
Classificazione							
Classe di efficienza fluidodinamica	B	B	A	A	E	E	E
Classe di efficienza di illuminazione	A	A	A	D	D	D	D
Classe di separazione del grasso	B	B	C	C	C	C	C
Consumo annuo di energia (kWh)	63.7	63.7	52	44.1	85.8	85.8	97.5
Misure							
Altezza complessiva max. apparecchio incl. camino (mm)	1147	1147	-	-	-	-	-
Larghezza in mm	898	598	599	598	598	547	599
Profondità in mm	450	450	280	281	282	281	510
Profondità con estrazione completa	-	-	-	436	437	-	-
Distanza minima tra cappa e cucina elettrica (mm)	500	500	430	430	430	43	500
Lunghezza cavo spina inclusa (cm)	150	150	150	150	150	150	150
Distanza minima tra cappa e piano di cottura a gas (mm)	650	650	650	650	650	65	650
Spina svizzera	•	•	•	•	•	•	•
Allacciamento elettrico							
Tensione	220-240	220-240	220-240	220-240	220-240	220-240	220-240
Frequenza	50-60	50-60	50-60	50-60	50-60	50-60	50-60
Valore di allacciamento complessivo in kW/V	255	255	206	206	186	186	166
Potenza totale di tutti i motori (W)	250	250	200	200	180	180	160
Illuminazione							
Tipo di illuminazione	LED	LED	LED	LED	LED	LED	LED
Numero di luci	2	2	2	2	2	2	2
Illuminazione in watt per ogni luce	2,5	2,5	3	3	3	3	3
Accessori							
Numero di filtri antigrasso	3	2	1	2	2	2	1
Materiale dei filtri antigrasso	Acciaio inos-sidabile	Acciaio inos-sidabile	Alluminio	Alluminio	Alluminio	Alluminio	Alluminio
Filtri antigrasso lavabili	•	•	•	•	•	•	•
Accessori speciali							
Definizione filtri a carboni attivi	AMC 027	KIT FC 15	-	AMC 100	AMC 100	AMC 100	KIT GF 48
Numero di filtri a carboni attivi	1	1	1	1	1	1	1
Filtro ai carboni attivi lavabile	-	-	-	-	-	-	-

Cappe a muro EURO



DBHBS 93 LL X

Cappa aspirante (muro/90 cm)

- Struttura**
- Cappa a muro in acciaio inossidabile di alta qualità da installare direttamente alla parete
 - Adatta a funzionamento con espulsione o ricircolo dell'aria
 - Camino in acciaio inossidabile
- Dotazione e comfort**
- 1 motore di ventilazione potente, 4 livelli di potenza incluso il livello intensivo
 - Comando con tasti a leggera pressione
 - Illuminazione dell'area di cottura LED, 2 x 2,5 watt
 - Indicatore di saturazione del filtro a LED
- Accessori**
- 3 filtri antigrasso in acciaio inossidabile lavabili
 - Valvola antireflusso per funzionamento con espulsione dell'aria
 - Materiale di montaggio e fissaggio, incl. pozzetto
- Disponibile come accessorio speciale**
- Filtro ai carboni attivi per funzionamento con ricircolo dell'aria AMC 027
- Dati tecnici**
- Classe di efficienza energetica B¹
 - Consumo annuo di energia: 63,7 kWh
 - Potenza ventola con espulsione dell'aria: **livello normale max. 448 m³/h, livello intensivo 735 m³/h**
 - Rumorosità con espulsione dell'aria: min. 31 – max. 72 dB(A)
 - Supporti per lo scarico dell'aria Ø 150 mm
 - Altezza complessiva regolabile da 619 a 1147 mm
 - Misure esterne (AxLxP): 1147 x 898 x 450 mm

Distanza minima tra cappa e piano di cottura elettrico 500 mm
Distanza minima tra cappa e piano di cottura a gas 650 mm



Acciaio inossidabile

¹ intervallo di classi di efficienza energetica da A+++ a D

Cappa da incasso e a deflettore piatto EURO



DNG 5360 IN-2

Cappa aspirante (incasso/60 cm)

- Struttura**
- Cappa da incasso da installare tra due pensili
 - Adatta a funzionamento con espulsione o ricircolo dell'aria
- Dotazione e comfort**
- 2 motori di ventilazione potenti, 3 livelli di potenza
 - Illuminazione dell'area di cottura LED, 2 x 3 watt
- Accessori**
- 1 filtro antigrasso in alluminio lavabile
- Dati tecnici**
- Classe di efficienza energetica B¹
 - Consumo annuo di energia: 52 kWh
 - Potenza ventola con espulsione dell'aria: **max. livello normale 610 m³/h**
 - Rumorosità con espulsione dell'aria: min. 48 – max. 68 dB/A
 - Supporti per lo scarico dell'aria Ø 150 mm
 - Misure esterne (AxLxP): 428x599x280 mm

Distanza minima tra cappa e piano di cottura elettrico 430 mm
Distanza minima tra cappa e piano di cottura a gas 650 mm



Acciaio inossidabile

¹ intervallo di classi di efficienza energetica da A+++ a D



DBAH 62 LT X

Cappa aspirante (deflettore piatto/60 cm)

- Struttura**
- Cappa a deflettore piatto per l'incasso in un apposito pensile
 - Adatta a funzionamento con espulsione o ricircolo dell'aria
- Dotazione e comfort**
- 1 motore di ventilazione potente, 3 livelli di potenza incluso il livello intensivo
 - Comando con tasti a leggera pressione
 - Illuminazione dell'area di cottura LED, 2 x 3 watt
- Accessori**
- 2 filtri antigrasso in alluminio lavabile
 - 1 filtro a carboni attivi per funzionamento con ricircolo dell'aria
 - Frontalino decorativo in acciaio inossidabile in dotazione
 - Valvola antireflusso per funzionamento con espulsione dell'aria
 - Materiale di montaggio e fissaggio
- Disponibile come accessorio speciale**
- Filtro ai carboni attivi per funzionamento con ricircolo dell'aria AMC 100
 - Frontalino bianco FBL 560 WS
 - Frontalino nero FBL 560 SW
- Dati tecnici**
- Classe di efficienza energetica A¹
 - Consumo annuo di energia: 44,1 kWh
 - Potenza ventola con espulsione dell'aria: **livello normale max. 515 m³/h, livello intensivo 625 m³/h**
 - Rumorosità con espulsione dell'aria: min. 47 – max. 67 dB(A)
 - Supporti per lo scarico dell'aria Ø 150 mm
 - Misure esterne (AxLxP): 396 x 598 x 281 mm

Distanza minima tra cappa e piano di cottura elettrico 430 mm
Distanza minima tra cappa e piano di cottura a gas 650 mm



Grigio

Cappe a deflettore piatto EURO/SMS



DBAH 65 LM X

Cappa aspirante (deflettore piatto/60 cm)

- Struttura**
- Cappa a deflettore piatto per l'incasso in un apposito pensile
 - Adatta a funzionamento con espulsione o ricircolo dell'aria
- Dotazione e comfort**
- 1 motore di ventilazione potente, 3 livelli di potenza
 - Comando con tasti a leggera pressione
 - Illuminazione dell'area di cottura LED, 2x3 watt
- Accessori**
- 2 filtri antigrasso in alluminio lavabile
 - Frontalino decorativo in acciaio inossidabile in dotazione
 - Valvola antireflusso per funzionamento con espulsione dell'aria
 - Materiale di montaggio e fissaggio
- Disponibile come accessorio speciale**
- Filtro ai carboni attivi per funzionamento con ricircolo dell'aria AMC 100
 - Frontalino bianco FBL 560 WS
 - Frontalino nero FBL 560 SW
- Dati tecnici**
- Classe di efficienza energetica D¹
 - Consumo annuo di energia: 85,8 kWh
 - Potenza ventola con espulsione dell'aria: **max. livello normale 448 m³/h**
 - Rumorosità con espulsione dell'aria: min. 48 – max. 62 dB(A)
 - Supporti per lo scarico dell'aria Ø 150 mm
 - Misure esterne (AxLxP): 396x598x282 mm

Distanza minima tra cappa e piano di cottura elettrico 430 mm
Distanza minima tra cappa e piano di cottura a gas 650 mm



Grigio argento

¹ intervallo di classi di efficienza energetica da A+++ a D

Cappa aspirante compatta EURO



DC 5460 IN/1

Cappa aspirante (incasso a scomparsa/60 cm)

- Struttura**
- Cappa aspirante compatta in acciaio inossidabile da montare sotto un pensile o direttamente alla parete
 - Adatta a funzionamento con espulsione o ricircolo dell'aria
- Dotazione e comfort**
- 1 motore di ventilazione potente, 3 livelli di potenza
 - Comando con interruttore a scorrimento
 - Illuminazione dell'area di cottura LED, 2x3 watt
- Accessori**
- 1 filtro antigrasso in alluminio lavabile
 - Materiale di montaggio e fissaggio
- Disponibile come accessorio speciale**
- Filtro ai carboni attivi per funzionamento con ricircolo dell'aria KIT GF 48
 - Terminale per la canna fumaria per funzionamento con espulsione dell'aria: AMC 858 IX
- Dati tecnici**
- Classe di efficienza energetica D¹
 - Consumo annuo di energia: 97,5 kWh
 - Potenza ventola con espulsione dell'aria: **max. livello normale 336 m³/h**
 - Rumorosità con espulsione dell'aria: min. 48 – max. 69 dB/A
 - Misure esterne (AxLxP): 133x599x510 mm

Distanza minima tra cappa e piano di cottura elettrico 500 mm
Distanza minima tra cappa e piano di cottura a gas 650 mm



Acciaio inossidabile

¹ intervallo di classi di efficienza energetica da A+++ a D

Highlight cappe aspiranti

- Booster**
Questa funzione attiva il massimo livello di potenza della ventola ed elimina così, in breve tempo, odori e vapori particolarmente intensi.
- Classe di efficienza energetica A**
La seconda migliore classe di efficienza energetica per apparecchi termici.
- Telecomando**
Comoda selezione di 4 livelli della ventola, funzione illuminazione, spegnimento automatico della ventola, compresa funzione di accensione e spegnimento.
- Il grado di separazione del grasso** indica l'efficienza del filtro antigrasso di rimuovere le impurità dai vapori di cottura.
- Classe di efficienza fluidodinamica A**
L'efficienza fluidodinamica indica il consumo di energia necessario per l'espulsione dell'aria.
- Controllo del rumore**
Le cappe aspiranti Bauknecht dispongono di quattro livelli di rumore molto silenziosi. Una leggera pressione del tasto è sufficiente per passare all'impostazione più silenziosa.
- Luce a LED**
Con l'innovativa luce a LED, molte cappe aspiranti Bauknecht non solo forniscono un'illuminazione ottimale del piano di cottura, ma creano anche un ambiente ricco di atmosfera in tutta la cucina, grazie a diverse tonalità di colore.
- Aspirazione perimetrale**
Particolarmente efficienti, silenziose e facili da pulire.
- SmartSelect**
Con il display SmartSelect scegliere la potenza giusta è facilissimo. La cappa si imposta sulla potenza ideale semplicemente toccando col dito uno dei simboli.

02

REFRIGERARE



TOTAL NO FROST COMBINATI

Lo spazio sano per conservare ogni giorno i vostri cibi preferiti.



Cosa rende un buon cibo un cibo sano?

Per conservarsi al meglio i cibi devono essere tenuti in un luogo fresco dal momento della produzione al momento in cui li gustiamo. Per questo esistono tecnologie innovative come il Food Care System – con funzioni come l'Active Oxygen – che forniscono sempre le condizioni perfette di conservazione.



Food Care System

Tecnologia di punta per una freschezza che dura fino a 15 giorni¹ in più.

Gustatevi la freschezza più a lungo grazie al nuovo Food Care System. Una sinergia perfetta tra tecnologie molto diverse garantisce la freschezza e il gusto dei vostri cibi.



Active Oxygen


Tecnologia Active Oxygen.

Il modo migliore di mantenere al fresco gli alimenti è la conservazione in un frigorifero con un'elevata qualità dell'aria. Il nuovo frigorifero Total NoFrost offre questo ambiente ideale e sano grazie al sistema Active Oxygen: Una tecnologia innovativa che libera le molecole di ossigeno all'interno del frigorifero, riducendo così virus e batteri fino al 99%². In questo modo si ottiene una migliore qualità dell'aria, la freschezza degli alimenti dura più a lungo e vengono ridotti i cattivi odori.

¹ Basato su test interni sulla perdita di peso e sulla qualità visiva, prendendo in considerazione frutta e verdura di maggior consumo.

² Test sui virus sul campo effettuati da Notovir srl seguendo la Guida sul BPR, Vol. II Parti B + C, v. 3.0 Aprile 2018 e includendo anche il Coronavirus umano OC43 per 24 ore a 4 °C. I risultati si riferiscono a Murine Norovirus e Coronavirus umano.

Per una freschezza che dura fino a 15 giorni¹ in più.



ULTRA FRESH ZONE+

Il cassetto Ultra Fresh Zone+ dispone di un regolatore dell'umidità con il quale potrete impostare il clima ideale e conservare frutta e verdura fino a 15 giorni¹ in più.



La temperatura perfetta per tutti i tipi di alimenti.



MULTI FRESH ZONE

Il Multi Fresh Zone è un cassetto che permette di selezionare tre tipi di temperature. Grazie a un regolatore rotativo è possibile ricreare le condizioni perfette per la conservazione di latticini, pesce e carne oppure frutta e verdura.



DELI ZONE


Il Deli Zone offre uno spazio aggiuntivo² per riporre in modo ordinato i vostri alimenti preferiti. Per conservare al meglio pasta fresca, dessert, creme o salse preservandone la consistenza perfetta.

Tecnologie evolute per una conservazione completamente sicura e sana.




MULTICOOL FLOW

Gli scarichi situati sui supporti superiore e centrale distribuiscono l'aria fredda in modo uniforme e forniscono una impostazione e un ripristino rapidi ed efficienti della temperatura.



TOTAL NO FROST

L'aria dell'ambiente interno viene controllata e distribuita costantemente. Si evita così la formazione di ghiaccio e non è necessario sbrinare.




ACTIVE FRESH-TECNOLOGIE

Ripristina rapidamente la temperatura dopo l'apertura della porta




ACTIVE INVERTER KOMPRESSOR

Minimizza le oscillazioni di temperatura, i rumori ed è a ridotto consumo di energia.



STOPFROST

Con StopFrost potete sbrinare il vano congelatore in un solo minuto. Il vassoio StopFrost amovibile raccoglie la brina che in seguito può essere rimossa con grande facilità. Questa soluzione non solo vi fa risparmiare tempo, ma consuma anche meno energia.



ACTIVE FREEZE

Minimizza le oscillazioni di temperatura dopo l'apertura. Così gli alimenti si conservano più a lungo e sono protetti dalle bruciature da freddo.



SETMO-QUICK

Per effettuare il montaggio del frigorifero o congelatore nel modo più semplice e senza stress. Con il sistema di montaggio intelligente SETMO-QUICK potrete essere sicuri che il frontale del vecchio mobile si adatti perfettamente al nuovo apparecchio.



REFRIGERARE E CONGELARE CON REGOLAZIONE SEPARATA

Gli scomparti di refrigerazione e congelamento sono regolabili separatamente. Molto pratico, ad esempio, quando si va in vacanza.-

¹ Basato su test interni sulla perdita di peso e sulla qualità visiva, prendendo in considerazione frutta e verdura di maggior consumo.


² Disponibile solo su modelli con misura di nicchia 20M.


Facili da integrare e perfetti per tenere ogni cosa al posto giusto.


Le combinazioni frigo-congelatore di Bauknecht sono disponibili in altezze diverse **per nicchie di incasso da 14M, 16M, 18M e 20M**. La più grande combinazione frigo-congelatore sul mercato con un'altezza di **194 cm** sfrutta alla perfezione il piccolo spazio sotto e sopra il frigorifero da incasso. Così avete più spazio per conservare al fresco i vostri cibi.

SUPPORTO BOTTIGLIE
Tenuta sicura grazie al portabottiglie di alta qualità in grado di contenere fino a 5 bottiglie.

SUPPORTI VETRO SEPARABILI
Per la conservazione di confezioni più grandi.

- 

1. Completamente orientato verso l'esterno per l'uso quotidiano.
- 

2. Parzialmente orientato verso l'esterno per oggetti più alti come bottiglie e brocche.
- 

3. Completamente retratto per pentole o oggetti grandi.

CASSETTI PORTA FLESSIBILI
Massima flessibilità grazie ai cassetti porta regolabili.





EASY FIND TRAY
Cassetti estraibili nel vano congelatore per maggiore visuale.

OPEN SPACE
Per la conservazione di oggetti particolarmente grandi o che sbarrano la chiusura grazie ai cassetti inferiori estraibili.

CASSETTO GELO
Per congelare rapidamente gli alimenti freschi e per conservare in modo ottimale i prodotti surgelati.



Panoramica Frigoriferi e congelatori EURO

Altezza della nicchia	19M (194 cm)	18M (177.6 cm)	16M (158 cm)
COMBINAZIONI FRIGO-CONGELATORE	<div> KGIP 28882</div>	<div> KGIS 28833 KGIC 28702 KGIP 28802 / KGIP 2880 LH2 KGIE 28502 / KGIE 2850 LH2 KGITN 28253 KGITN 28254</div>	<div> KGIS 26802 / KGIS 2680 LH2 KDI 26502 / KDI2 2650 LH2</div>
FRIGORIFERI CON VANO CONGELATORE INTEGRATO		<div> KVIS 28613 KVIS 28702 KVI 28512 / KVI 2851 LH2</div>	
FRIGORIFERI SENZA VANO CONGELATORE (COOLER)			

Panoramica Frigoriferi e congelatori EURO

Altezza della nicchia	12M (122.1 cm)	9M (87.4 cm)
COMBINAZIONI FRIGO- CONGELATORE		
FRIGORIFERI CON VANO CONGELATORE INTEG- RATO	 KVIE 22633 / KVIE 2263 LH3 KVIE 22812 / KVIE 2281 LH2 KVIE 22522 / KVIE 2252 LH2	 KVIS 29502 UVI 19502 / UVI 1950 LH2
FRIGORIFERI SENZA VANO CONGELATORE (COOLER)	 KRIE 22512	 KRI 29512

Panoramica Frigoriferi e congelatori SMS

Altezza della nicchia	14/6 (177.8cm)	13/6 (165.1 cm)	12/6 (152.4cm)	10/6 (127 cm)	6/6 (76.2cm)
COMBINAZIONI FRIGO- CONGELATORE	 KGIE 3460 A++ KGEE 3460 A++ LH KGEE 3460 A++	 KGIE 33602 / KGIE 3360 LH2	 KGIE 3260 A++ KGEE 3260 A++/ KGEE 3260 A++ LH		
FRIGORIFERI CON VANO CONGELA- TORE INTEGRATO			 KVIE 32602 / KVIE 3260 LH2	 KVIE 31602 / KVIE 3160 LH2 KVIE 31602 / KVIE 3160 LH2	 KVE 16502 / KVE 1650 LH2

Panoramica Combinazioni frigo-congelatore libera installazione

COMBINAZIONI FRIGO-CONGELATORE	 KGDNF 20353 SX	 KGDNF 183GD IX SW
FRIGORIFERO TAVOLO	 K55VM 1120 W CH 2	
CONGELATORI AD ARMADIO NOFROST	 GKN ECO 18 A+++ XL	 GKN 1774 2
CONGELATORE TAVOLO	 K55ZM 112 W CH 2	
CONGELATORI A POZZO	 GT 27604	 GTE 608 A++ FA

Panoramica della dotazione dei frigoriferi e congelatori

	KGIP 28882	KGITN 28253	KGITN 28254	KGIS 28833	KGIC 28702	KGIP 28802	KGIP 2880 LH2	KGIE 28502
Descrizione								
Tipo	Combinazione frigo-congelatore	Combinazione frigo-congelatore	Combinazione frigo-congelatore	Combinazione frigo-congelatore	Combinazione frigo-congelatore	Combinazione frigo-congelatore	Combinazione frigo-congelatore	Combinazione frigo-congelatore
Tipo di elettrodomestico	Incasso	Incasso	Incasso	Incasso	Incasso	Incasso	Incasso	Incasso
Colore prodotto	Bianco	Bianco	Bianco	Bianco	Bianco	Bianco	Bianco	Bianco
Display (tipo)	Elettronico	Elettronico	Elettronico	Elettronico	Elettronico	Elettronico	Elettronico	Elettronico
Dotazione vano frigorifero								
ProFresh	ProFresh	Active Fresh	Active Fresh	ProFresh	ProFresh	ProFresh	ProFresh	-
Funzione SuperCooling	•	•	•	•	-	•	•	•
Sbrinamento automatico	•	•	•	•	•	•	•	•
Funzione vacanza	-	-	-	-	•	-	-	-
Ripiani di cui ripiani di vetro di sicurezza regolabili	5 4	2 2	2 2	5 4	4 3	5 4	5 4	5 4
Numero di cassetti porta	4	5	5	4	4	4	4	3
Cassetti frutta e verdura	1	-	-	1	1	1	1	1
Zona 0 °C	-	Ultra Fresh Zone+ / Multi Fresh Zone	Ultra Fresh Zone+ / Multi Fresh Zone	-	FreshZone 0° / Fresh Box 0°	-	-	-
Dotazione vano congelatore								
Vano congelatore 4 stelle	•	•	•	•	•	•	•	•
Sistema di sbrinamento	Sbrinamento manuale	Total NoFrost	Total NoFrost	Sbrinamento manuale	Sbrinamento manuale	Sbrinamento manuale	Sbrinamento manuale	Sbrinamento manuale
Funzione di congelamento rapido	-	•	•	•	•	-	-	-
Temperatura regolabile per il vano congelatore	-	•	•	•	•	-	-	-
Numero di cassetti congelatore (incl. cassetti XXL)	3	2	2	3	3	3	3	3
Allarme con porta aperta (acustico/ottico)	ottico	entrambi	entrambi	entrambi	entrambi	ottico	ottico	-
Autonomia in caso di interruzione della corrente (in ore)	19	7	7	19	19	19	19	19
Capacità di congelamento (kg/24 ore)	4	7	7	9	9	4	4	4
Dati di consumo								
Classe di efficienza energetica	E	C	D	E	E	E	E	E
Volume complessivo	306	250	250	273	273	273	273	273
Capienza utile vano frigorifero	227	182	182	194	194	194	194	194
Capienza utile vano congelatore	79	68	68	79	79	79	79	79
Emissioni sonore (dB (A) re 1 pW)	35	34	34	35	35	35	35	35
Classe di emissioni sonore	B	B	B	B	B	B	B	B
Consumo annuo di energia (kWh/anno)	225	143	179	226	226	226	226	226
Dati tecnici e misure								
Tipo di cerniera	Setmo	Setmo	Setmo	Setmo	Setmo	Setmo	Setmo	Setmo
Cerniera porta	destra	destra	destra	destra	destra	destra	sinistra	destra
Integrato	•	•	•	•	•	•	•	•
Valore di allacciamento complessivo (in W)	140	180	180	140	140	140	140	140
Lunghezza del cavo di allacciamento	245	215	215	245	240	245	245	245
Altezza in mm	1935	1770	1770	1770	1770	1770	1770	1770
Larghezza in mm	557	557	557	557	557	557	557	557
Profondità in mm	545	545	545	545	545	545	545	545

Panoramica della dotazione dei frigoriferi e congelatori

Descrizione	KGIE 2850 LH2		KV15 28613	KV15 28702	KV1 28512	KV1 2851 LH2	KG15 26802	KG15 2680 LH2	KDI 26502
	Combinazione frigo-conge- latore	Frigorifero con vano congelatore	Frigorifero con vano congelatore	Frigorifero con vano congelatore	Frigorifero con vano congelatore	Frigorifero con vano congelatore	Combinazione frigo-conge- latore	Combinazione frigo-conge- latore	Combinazione frigo-conge- latore
Tipo	Incasso	Incasso	Incasso	Incasso	Incasso	Incasso	Incasso	Incasso	Incasso
Colore prodotto	Bianco	Bianco	Bianco	Bianco	Bianco	Bianco	Bianco	Bianco	Bianco
Display (tipo)	Elettronico	Elettronico	Elettronico	Elettronico	Elettronico	Elettronico	Elettronico	Elettronico	Elettronico
Dotazione vano frigorifero									
ProFresh	-	ProFresh	ProFresh	ProFresh	ProFresh	ProFresh	ProFresh	ProFresh	-
Funzione SuperCooling	•	-	-	-	-	-	-	-	-
Sbrinamento automatico	•	•	•	•	•	•	•	•	•
Funzione vacanza	-	•	•	-	-	-	-	-	-
Ripiani	5	5	4	6	6	4	4	4	4
di cui ripiani di vetro di sicurezza regolabili	4	4	3	5	5	3	3	3	4
Numero di cassetti porta	3	5	4	5	5	4	4	4	4
Cassetti frutta e verdura	1	2	2	2	2	1	1	1	1
Zona 0 °C	-	-	Scomparto 0°		-	-	-	-	-
Dotazione vano congelatore									
Vano congelatore 4 stelle	•	•	•	•	•	•	•	•	•
Sistema di sbrinamento	Sbrinamento manuale	Sbrinamento manuale	StopFrost	Sbrinamento manuale	Sbrinamento manuale	Sbrinamento manuale	Sbrinamento manuale	Sbrinamento manuale	Sbrinamento manuale
Funzione di congelamento rapido	-	-	-	-	-	-	-	-	-
Temperatura regolabile per il vano congelatore	-	-	-	-	-	-	-	-	-
Numero di cassetti congelatore (incl. cassetti XXL)	3	-	-	-	-	3	3	3	-
Allarme con porta aperta (acustico/ottico)	-	acustico	ottico	ottico	ottico	ottico	ottico	ottico	-
Autonomia in caso di interruzione della corrente (in ore)	19	16	16	16	16	19	19	19	17
Capacità di congelamento (kg/24 ore)	4	3	3	3	3	4	4	4	3
Dati di consumo									
Classe di efficienza energetica	E	F	F	F	F	F	E	E	E
Volume complessivo	273	292	292	292	292	292	232	232	239
Capienza utile vano frigorifero	194	262	262	262	262	262	153	153	191
Capienza utile vano congelatore	79	30	30	30	30	30	79	79	48
Emissioni sonore (dB (A) re 1 pW)	35	35	35	35	35	35	35	35	35
Classe di emissioni sonore	B	B	B	B	B	B	B	B	B
Consumo annuo di energia (kWh/anno)	226	217	217	217	217	217	219	219	190
Dati tecnici e misure									
Dati tecnici e misure	Setmo	SoftClose	SoftClose	SoftClose	SoftClose	SoftClose	Setmo	Setmo	Setmo
Cerniera porta	sinistra	destra	destra	destra	destra	sinistra	destra	sinistra	destra
Integrato	•	•	•	•	•	•	•	•	•
Valore di allacciamento complessivo (in W)	140	130	130	130	130	130	140	140	130
Lunghezza del cavo di allacciamento	245	245	245	245	245	245	245	245	245
Altezza in mm	1770	1771	1771	1771	1771	1771	1576	1576	1576
Larghezza in mm	557	557	540	557	557	557	557	557	540
Profondità in mm	545	540	557	545	545	545	545	545	545

Panoramica della dotazione dei frigoriferi e congelatori

	KD12 2650 LH2	KVIE 22633	KVIE 2263 LH3	KVIE 22812	KVIE 2281 LH2	KVIE 22522	KVIE 2252 LH2	KRIE 22512
Descrizione	Combinazione frigo-conge- latore	Frigorifero con vano congelatore	Frigorifero con vano congelatore	Frigorifero con vano congelatore	Frigorifero con vano congelatore	Frigorifero con vano congelatore	Frigorifero con vano congelatore	Frigorifero
Tipo	Incasso	Incasso	Incasso	Incasso	Incasso	Incasso	Incasso	Incasso
Tipo di elettrodomestico	Bianco	Bianco	Bianco	Bianco	Bianco	Bianco	Bianco	Bianco
Colore prodotto	Elettronico	Elettronico	Elettronico	Elettronico	Elettronico	Elettronico	Elettronico	Elettronico
Display (tipo)								
Dotazione vano frigorifero								
ProFresh	-	-	-	ProFresh	ProFresh	-	-	-
Funzione SuperCooling	-	•	•	•	•	-	-	-
Sbrinamento automatico	•	•	•	•	•	•	•	•
Funzione vacanza	-	•	•	-	-	-	-	-
Ripiani	4	4	4	4	4	4	4	5
di cui ripiani di vetro di sicurezza regolabili	4	3	3	3	3	3	3	4
Numero di cassetti porta	4	4	4	4	4	4	4	4
Cassetti frutta e verdura	1	1	1	1	1	1	1	1
Zona 0 °C	-	-	-	-	-	-	-	-
Dotazione vano congelatore								
Vano congelatore 4 stelle	•	•	•	•	•	•	•	-
Sistema di sbrinamento	Sbrinamento manuale	Sbrinamento manuale	Sbrinamento manuale	Sbrinamento manuale	Sbrinamento manuale	Sbrinamento manuale	Sbrinamento manuale	-
Funzione di congelamento rapido	-	-	-	-	-	-	-	-
Temperatura regolabile per il vano congelatore	-	-	-	-	-	-	-	-
Numero di cassetti congelatore (incl. cassetti XXL)	-	-	-	-	-	-	-	-
Allarme con porta aperta (acustico/ottico)	-	ottico	ottico	ottico	ottico	ottico	ottico	ottico
Autonomia in caso di interruzione della corrente (in ore)	17	12	12	12	12	12	12	-
Capacità di congelamento (kg/24 ore)	3	3	3	3	3	3	3	-
Dati di consumo								
Classe di efficienza energetica	E	D	D	E	E	E	E	E
Volume complessivo	239	189	189	189	189	189	189	209
Capienza utile vano frigorifero	191	171	171	171	171	171	171	209
Capienza utile vano congelatore	48	18	18	18	18	18	18	0
Emissioni sonore (dB (A) re 1 pW)	35	36	36	36	36	36	36	35
Classe di emissioni sonore	B	C	C	C	C	C	C	B
Consumo annuo di energia (kWh/anno)	190	151	151	151	151	151	151	102
Dati tecnici e misure								
Tipo di cerniera	Setmo	Setmo	Setmo	Setmo	Setmo	Setmo	Setmo	Setmo
Cerniera porta	sinistra	destra	sinistra	destra	sinistra	destra	sinistra	destra
Integrato	•	•	•	•	•	•	•	•
Valore di allacciamento complessivo (in W)	130	80	80	80	80	80	80	75
Lunghezza del cavo di allacciamento	245	245	245	245	245	245	245	245
Altezza in mm	1576	1220	1220	1220	1220	1220	1220	1220
Larghezza in mm	540	557	557	557	557	557	557	557
Profondità in mm	545	545	545	545	545	545	545	545

Panoramica della dotazione dei frigoriferi e congelatori

Descrizione	KV15 29502		KRI 29512		UVI 19502		UVI 1950 LH2		KGIE 3460 A++		KGEE 3460 A++		KGEE 3460 A+++ LH	
	Tipo	Frigorifero con vano congelatore	Frigorifero	Frigorifero con vano congelatore	Frigorifero con vano congelatore	Combinazione frigo-conge- latore	Combinazione frigo-conge- latore	Combinazione frigo-conge- latore	Combinazione frigo-conge- latore	Combinazione frigo-conge- latore	Combinazione frigo-conge- latore	Combinazione frigo-conge- latore	Combinazione frigo-conge- latore	Combinazione frigo-conge- latore
Tipo di elettrodomestico	Incasso		Incasso		Incasso		Incasso		Incasso		Incasso		Incasso	
Colore prodotto	Bianco		Bianco		Bianco		Bianco		Bianco		Bianco		Bianco	
Display (tipo)	Elettronico		Elettronico		Elettronico		Elettronico		Elettronico		Elettronico		Elettronico	
Dotazione vano frigorifero														
ProFresh	-		-		-		-		ProFresh		ProFresh		ProFresh	
Funzione SuperCooling	-		-		-		-		•		•		•	
Sbrinamento automatico	•		•		•		•		•		•		•	
Funzione vacanza	-		-		-		-		•		•		•	
Ripiani	1		2		2		3		4		4		4	
di cui ripiani di vetro di sicurezza regolabili	1		2		1		1		4		4		4	
Numero di cassetti porta	3		3		3		3		5		5		5	
Cassetti frutta e verdura	1		1		2		2		2		2		2	
Zona 0 °C	-		-		-		-		-		-		-	
Dotazione vano congelatore														
Vano congelatore 4 stelle	•		-		•		•		•		•		•	
Sistema di sbrinamento	Sbrinamento manuale		-		Sbrinamento manuale		Sbrinamento manuale		Sbrinamento manuale		Sbrinamento manuale		Sbrinamento manuale	
Funzione di congelamento rapido	-		-		-		-		•		•		•	
Temperatura regolabile per il vano congelatore	-		-		-		-		•		•		•	
Numero di cassetti congelatore (incl. cassetti XXL)	-		-		-		-		3		3		3	
Allarme con porta aperta (acustico/ottico)	-		-		-		-		entrambi		entrambi		entrambi	
Autonomia in caso di interruzione della corrente (in ore)	6		-		10		10		16		16		16	
Capacità di congelamento (kg/24 ore)	2.5		-		3		3		9		9		9	
Dati di consumo														
Classe di efficienza energetica	E		E		E		E		E		E		E	
Volume complessivo	120		136		126		126		269		269		269	
Capienza utile vano frigorifero	102		136		108		108		210		210		210	
Capienza utile vano congelatore	18		0		18		18		59		59		59	
Emissioni sonore (dB (A) re 1 pW)	35		35		39		39		33		33		33	
Classe di emissioni sonore	B		B		C		C		B		B		B	
Consumo annuo di energia (kWh/anno)	150		93		150		150		203		203		203	
Dati tecnici e misure														
Tipo di cerniera	Setmo		Setmo		Setmo		Setmo		Setmo		Setmo		Setmo	
Cerniera porta	destra		destra		destra		sinistra		destra		destra		sinistra	
Integrato	•		•		•		•		•		•		•	
Valore di allacciamento complessivo (in W)	75		75		100		100		80		80		80	
Lunghezza del cavo di allacciamento	245		245		245		245		245		245		245	
Altezza in mm	873		873		815		815		1778		1778		1778	
Larghezza in mm	557		557		596		596		547		547		547	
Profondità in mm	545		545		545		545		545		545		545	

Panoramica della dotazione dei frigoriferi e congelatori

	KGIE 33602	KGIE 3360 LH2	KGIE 3260 A++	KGEE 3260 A++	KGEE 3260 A++ LH	KVIE 32602	KVIE 3260 LH2	KVIE 31602
Descrizione								
Tipo	Combinazione frigo-conge- latore	Combinazione frigo-conge- latore	Combinazione frigo-conge- latore	Combinazione frigo-conge- latore	Combinazione frigo-conge- latore	Frigorifero con vano congelatore	Frigorifero con vano congelatore	Frigorifero con vano congelatore
Tipo di elettrodomestico	Incasso	Incasso	Incasso	Incasso	Incasso	Incasso	Incasso	Incasso
Colore prodotto	Bianco	Bianco	Bianco	Bianco	Bianco	Bianco	Bianco	Bianco
Display (tipo)	Elettronico	Elettronico	Elettronico	Elettronico	Elettronico	Elettronico	Elettronico	Elettronico
Dotazione vano frigorifero								
ProFresh	ProFresh	ProFresh	ProFresh	ProFresh	ProFresh	-	-	-
Funzione SuperCooling	•	•	•	•	•	-	-	-
Sbrinamento automatico	•	•	•	•	•	•	•	•
Funzione vacanza	•	•	•	•	•	•	•	•
Ripiani	4	4	3	3	3	4	4	5
di cui ripiani di vetro di sicurezza regolabili	4	4	3	3	3	4	4	4
Numero di cassetti porta	4	4	3	3	3	5	5	5
Cassetti frutta e verdura	2	2	2	2	2	2	2	2
Zona 0 °C	-	-	-	-	-	-	-	-
Dotazione vano congelatore								
Vano congelatore 4 stelle	•	•	•	•	•	-	-	-
Sistema di sbrinamento	Sbrinamento manuale	Sbrinamento manuale	Sbrinamento manuale	Sbrinamento manuale	Sbrinamento manuale	Sbrinamento manuale	Sbrinamento manuale	Sbrinamento manuale
Funzione di congelamento rapido	•	•	•	•	•	•	•	•
Temperatura regolabile per il vano congelatore	•	•	•	•	•	•	•	-
Numero di cassetti congelatore (incl. cassetti XXL)	3	3	3	3	3	-	-	-
Allarme con porta aperta (acustico/ottico)	entrambi	entrambi	entrambi	entrambi	entrambi	entrambi	entrambi	entrambi
Autonomia in caso di interruzione della corrente (in ore)	16	16	16	16	16	12	12	14
Capacità di congelamento (kg/24 ore)	9	9	9	9	9	-	-	2
Dati di consumo								
Classe di efficienza energetica	E	E	E	E	E	E	E	E
Volume complessivo	249	249	222	222	222	257	257	222
Capienza utile vano frigorifero	190	190	163	163	163	237	237	201
Capienza utile vano congelatore	59	59	59	59	59	20	20	-
Emissioni sonore (dB (A) re 1 pW)	33	33	33	33	33	35	35	35
Classe di emissioni sonore	B	B	B	B	B	B	B	B
Consumo annuo di energia (kWh/anno)	203	203	205	205	205	160	160	158
Dati tecnici e misure								
Tipo di cerniera	Setmo	Setmo	Setmo	Setmo	Setmo	SoftClose	SoftClose	Setmo
Cerniera porta	destra	sinistra	destra	destra	sinistra	destra	sinistra	destra
Integrato	•	•	•	•	•	•	•	•
Valore di allacciamento complessivo (in W)	80	80	80	80	80	80	80	90
Lunghezza del cavo di allacciamento	245	245	245	245	245	245	245	245
Altezza in mm	1610	1610	1483	1483	1483	1522	1522	1268
Larghezza in mm	547	547	547	547	547	547	547	547
Profondità in mm	545	545	545	545	545	545	545	545

Panoramica della dotazione dei frigoriferi e congelatori

	KVE 3160 LH2	KVE 31602	KVE 3160 LH2	KVE 16502	KVE 1650 LH2	KGNF 20353 SX	KGNF 1836D IX SW	K5VM 1120 W CH 2
Descrizione								
Tipo	Frigorifero con vano congelatore	Frigorifero con vano congelatore	Frigorifero con vano congelatore	Frigorifero con vano congelatore	Frigorifero con vano congelatore	Combinazione frigo-conge- latore	Combinazione frigo-conge- latore	Combinazione frigo-conge- latore
Tipo di elettrodomestico	Incasso	Incasso	Incasso	Incasso	Incasso	Apparecchio a posa libera	Apparecchio a posa libera	Apparecchio a posa libera
Colore prodotto	Bianco	Bianco	Bianco	Bianco	Bianco	Acciaio inossidabile nero	Acciaio inos- sidabile	Bianco
Display (tipo)	Elettronico	Elettronico	Elettronico	Elettronico	Elettronico	Elettronico	Elettronico	Meccanico
Dotazione vano frigorifero								
ProFresh	-	-	-	-	-	ActiveFresh Pro	ActiveFresh Pro	-
Funzione SuperCooling	-	-	-	-	-	•	•	-
Sbrinamento automatico	•	•	•	•	•	-	•	•
Funzione vacanza	•	•	•	-	-	•	•	-
Ripiani	5	5	5	2	2	4	4	2
di cui ripiani di vetro di sicurezza regolabili	4	4	4	1	1	3	3	1
Numero di cassette porta	5	5	5	4	4	6	4	3
Cassetti frutta e verdura	2	2	2	2	2	-	-	1
Zona 0 °C	-	-	-	-	-	FreshZone+ e FreshZone 0°	FreshZone+ e FreshZone 0°	-
Dotazione vano congelatore								
Vano congelatore 4 stelle	-	•	•	•	•	•	•	•
Sistema di sbrinamento	Sbrinamento manuale	Sbrinamento manuale	Sbrinamento manuale	Sbrinamento manuale	Sbrinamento manuale	Dual Cool Total NoFrost	Dual Cool Total NoFrost	-
Funzione di congelamento rapido	Fast Freezing	Fast Freezing	Fast Freezing	-	-	SuperFreeze	SuperFreeze	-
Temperatura regolabile per il vano congelatore	-	-	-	-	-	•	•	-
Numero di cassette congelatore (incl. cassette XXL)	-	-	-	-	-	2	2	-
Allarme con porta aperta (acustico/optico)	entrambi	entrambi	entrambi	-	-	entrambi	entrambi	-
Autonomia in caso di interruzione della corrente (in ore)	14	14	14	8	8	11	16	6
Capacità di congelamento (kg/24 ore)	-	-	-	3	3	16	15	2.6
Dati di consumo								
Classe di efficienza energetica	E	E	E	F	F	C	D	E
Volume complessivo	222	222	222	117	117	355	323	122
Capienza utile vano frigorifero	201	201	201	101	101	257	225	105
Capienza utile vano congelatore	21	21	21	16	16	98	98	17
Emissioni sonore (dB (A) re 1 pW)	35	35	35	38	38	39	39	36
Classe di emissioni sonore	B	B	B	C	C	C	C	C
Consumo annuo di energia (kWh/anno)	158	158	158	183	183	158	198	144
Dati tecnici e misure								
Tipo di cerniera	Setmo	Setmo	Setmo	Setmo	Setmo	-	-	-
Cerniera porta	sinistra	destra	sinistra	destra	sinistra	destra	destra	destra
Integrato	•	•	•	•	•	-	-	-
Valore di allacciamento complessivo (in W)	90	90	90	80	80	150	160	106
Lunghezza del cavo di allacciamento	245	245	245	245	245	160	160	150
Altezza in mm	1268	1268	1268	760	760	2013	1889	838
Larghezza in mm	547	547	547	547	547	595	595	540
Profondità in mm	545	545	545	545	545	655	655	595

Panoramica della dotazione dei congelatori

	GKN ECO 18 A+++ XL	GKN 17742	K552M 112 W CH 2	GT 27604	GTE 608 A++ FA
Descrizione					
Tipo di prodotto	Congelatore ad armadio	Congelatore ad armadio	Congelatore ad armadio	Congelatore a pozzo	Congelatore a pozzo
Dotazione e comfort					
Sistema di sbrinamento	NoFrost	NoFrost	Sbrinamento manuale	Sbrinamento manuale	Sbrinamento manuale
ProFreeze	-	•	-	-	-
Funzione di congelamento rapido	Fast Freezing	Fast Freezing	-	Fast Freezing	Fast Freezing
Soft Opening	Valvola EasyOpen	Valvola EasyOpen	-	-	-
Congelatore ad armadio					
Illuminazione interna (tipo)	LED	LED	-	-	-
Numero di cassette congelatore (incl. cassette XXL)	5	4	3	4	4
Vani congelatore	2	2	-	-	-
Congelatore a pozzo					
Illuminazione interna	-	-	-	•	•
Door Balance automatico	-	-	-	•	•
Sistema di blocco di sicurezza per bambini	-	-	-	•	•
Accessori					
Numero di contenitori per cubetti di ghiaccio	1	1	-	-	-
Autonomia in caso di guasto (in ore)	45	24	16	43	42
Segnale di avviso	entrambi	entrambi	-	acustico	-
Dati di consumo					
Classe di efficienza energetica	E	E	E	C	E
Volume complessivo	340	228	103	279	394
Emissioni sonore (dB (A) re 1 pW)	40	41	37	42	42
Classe di emissioni sonore	C	C	C	D	D
Consumo annuo di energia (kWh/anno)	269	230	170	144	262
Capacità di congelamento (kg/24 ore)	30	17	4.5	17	19
Dati tecnici e misure					
Cerniera porta	a destra; invertibile	a sinistra; invertibile	a destra; invertibile	-	-
Piedini regolabili	•	•	-	-	-
Valore di allacciamento complessivo (in W)	150	150	208	100	240
Altezza in mm	1875	1670	838	916	916
Larghezza in mm	710	595	540	1405	1405
Profondità in mm	750	645	615	698	698

Combinazioni frigo-congelatore da 19M e 18M



KGIP 28882 – integrabile

Combinazione frigo-congelatore da incasso (nicchia 194)

Dotazione e comfort

- Comandi elettronici nello scomparto frigo mediante il display a LED interno
- Design interno con elementi in acciaio inossidabile

Vano frigorifero

- **ProFresh** – grazie all’ottimizzazione costante di temperatura e umidità dell’aria garantisce alimenti freschi più a lungo
- Circolazione omogenea dell’aria nel vano frigo grazie al ventilatore
- **Filtro Hygiene+** – protegge da batteri, germi e odori
- Funzione SuperCooling
- Sbrinamento automatico nel vano frigorifero
- 5 ripiani di vetro di sicurezza, di cui 4 regolabili in altezza
- Tenuta sicura grazie al portabottiglie compatto integrato
- 1 cassetto frutta e verdura
- 4 cassetti porta

Vano congelatore

- 3 cassetti congelatore antiribaltamento

Dati tecnici

- Classe di efficienza energetica E¹
- Classe di emissioni sonore: B, 35 dB(A)
- Consumo di energia: 225 kWh/anno
- Capienza utile: 227 l frigorifero, 79 l congelatore, totale 306 l
- Capacità di congelamento: 4 kg/24 ore
- Montaggio semplice anta fissa SETMO-QUICK
- Cerniera porta a destra; invertibile
- Misure (AxLxP): 1935x557x545 mm
- Autonomia in caso di guasto: 19 ore
- Regolazione elettronica della temperatura
- Segnale di avviso in caso di guasto: ottico



Bianco

KGITN 28253 – integrabile

Combinazione frigo-congelatore da incasso (nicchia 178)

Dotazione e comfort

- Design interno con elementi in acciaio inossidabile
- **Compressore Active Inverter** – ripristino più rapido della temperatura
- Refrigerare e congelare con regolazione separata

Vano frigorifero

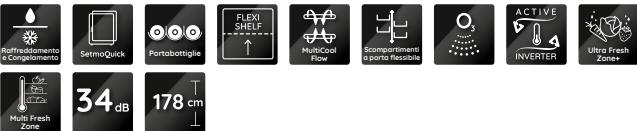
- **Active Fresh** – ripristina rapidamente la temperatura dopo l’apertura della porta
- **Active Oxygen** – riduce batteri e virus fino al 99%
- **Multi Fresh Zone** – per conservare in modo ottimale i prodotti freschi
- **Ultra Fresh Zone+** – freschezza che dura fino a 15 giorni in più
- Massima flessibilità grazie a 3 cassetti porta regolabili
- **Sistema Metal MultiCoolFlow** – circolazione dell’aria e distribuzione del freddo uniformi
- Funzione SuperCooling
- Sbrinamento automatico nel vano frigorifero
- Illuminazione ottimale con LED laterali e superiori
- 2 ripiani in vetro di sicurezza, 1 ripiano divisibile
- Più spazio per oggetti grandi grazie al **ripiano in vetro FlexiShelf**
- Supporto bottiglie per contenere fino a 5 bottiglie
- 5 cassetti porta, di cui 3 regolabili in altezza

Vano congelatore

- **Total NoFrost** – per non dover più sbrinare il vano congelatore
- **Active Freeze** – meno bruciature da congelamento
- **Easy Find Tray** – 1 ripiano estraibile nel vano congelatore
- Migliore visuale grazie all’illuminazione a LED nel vano congelatore
- 2 cassetti congelatore antiribaltamento

Dati tecnici

- Classe di efficienza energetica C¹
- Classe di emissioni sonore: B, 34 dB(A)
- Consumo di energia: 143 kWh/anno
- Capienza utile: 182 l frigorifero, 68 l congelatore, totale 250 l
- Capacità di congelamento: 7 kg/24 ore
- Montaggio semplice anta fissa SETMO-QUICK
- Cerniera porta a destra; invertibile
- Misure (AxLxP): 1770x557x545 mm
- Autonomia in caso di guasto: 7 ore
- Regolazione elettronica della temperatura
- Segnale di avviso in caso di guasto: ottico e acustico



Bianco

¹ intervallo di classi di efficienza energetica da A a G

Combinazione frigo-congelatore da 18M



KGITN 28254 – integrabile

Combinazione frigo-congelatore da incasso (nicchia 178)

Dotazione e comfort

- Design interno con elementi in acciaio inossidabile
- **Compressore Active Inverter** – ripristino più rapido della temperatura
- Refrigerare e congelare con regolazione separata

Vano frigorifero

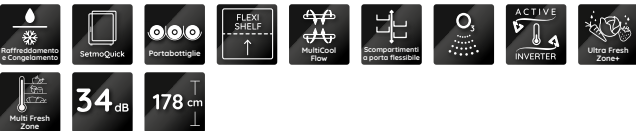
- **Active Fresh** – ripristina rapidamente la temperatura dopo l’apertura della porta
- **Active Oxygen** – riduce batteri e virus fino al 99%
- **Multi Fresh Zone** – per conservare in modo ottimale i prodotti freschi
- **Ultra Fresh Zone+** – freschezza che dura fino a 15 giorni in più
- Massima flessibilità grazie a 3 cassetti porta regolabili
- **Sistema Metal MultiCoolFlow** – circolazione dell’aria e distribuzione del freddo uniformi
- Funzione SuperCooling
- Sbrinamento automatico nel vano frigorifero
- Illuminazione ottimale con LED laterali e superiori
- 2 ripiani in vetro di sicurezza, 1 ripiano divisibile
- Più spazio per oggetti grandi grazie al **ripiano in vetro FlexiShelf**
- Supporto bottiglie per contenere fino a 5 bottiglie
- 5 cassetti porta, di cui 3 regolabili in altezza

Vano congelatore

- **Total NoFrost** – per non dover più sbrinare il vano congelatore
- **Active Freeze** – meno bruciature da congelamento
- **Easy Find Tray** – 1 ripiano estraibile nel vano congelatore
- Migliore visuale grazie all’illuminazione a LED nel vano congelatore
- 2 cassetti congelatore antiribaltamento

Dati tecnici

- Classe di efficienza energetica D¹
- Classe di emissioni sonore: B, 34 dB(A)
- Consumo di energia: 179 kWh/anno
- Capienza utile: 182 l frigorifero, 68 l congelatore, totale 250 l
- Capacità di congelamento: 7 kg/24 ore
- Montaggio semplice anta fissa SETMO-QUICK
- Cerniera porta a destra; invertibile
- Misure (AxLxP): 1770x557x545 mm
- Autonomia in caso di guasto: 7 ore
- Regolazione elettronica della temperatura
- Segnale di avviso in caso di guasto: ottico e acustico



Bianco

¹ intervallo di classi di efficienza energetica da A a G

KGIS 28833 – integrabile

Combinazione frigo-congelatore da incasso (nicchia 178)

Dotazione e comfort

- Comandi elettronici nello scomparto frigo mediante il display a LED interno
- Design interno con elementi in acciaio inossidabile
- Refrigerare e congelare con regolazione separata

Vano frigorifero

- **ProFresh** – grazie all’ottimizzazione costante di temperatura e umidità dell’aria garantisce alimenti freschi più a lungo
- Circolazione omogenea dell’aria nel vano frigo grazie al ventilatore
- **Filtro Hygiene+** – protegge da batteri, germi e odori
- Funzione SuperCooling
- Sbrinamento automatico nel vano frigorifero
- 5 ripiani di vetro di sicurezza, di cui 4 regolabili in altezza
- 1 cassetto frutta e verdura
- 4 cassetti porta

Vano congelatore

- Ripristino della temperatura 5 volte più rapido
- 3 cassetti congelatore antiribaltamento

Dati tecnici

- Classe di efficienza energetica E¹
- Classe di emissioni sonore: B, 35 dB(A)
- Consumo di energia: 226 kWh/anno
- Capienza utile: 194 l frigorifero, 79 l congelatore, totale 273 l
- Capacità di congelamento: 9 kg/24 ore
- Montaggio semplice anta fissa SETMO-QUICK
- Cerniera porta a destra; invertibile
- Misure (AxLxP): 1770x557x545 mm
- Autonomia in caso di guasto: 19 ore
- Regolazione elettronica della temperatura
- Segnale di avviso in caso di guasto: ottico e acustico



Bianco

Combinazione frigo-congelatore da 18M



KGIC 28702 – integrabile

Combinazione frigo-congelatore da incasso (nicchia 178)

- Dotazione e comfort**
- La funzione vacanza imposta il vano frigorifero a 12 °C
 - Comandi elettronici nello scomparto frigo mediante il display a LED interno
 - Design interno con elementi in acciaio inossidabile
 - Refrigerare e congelare con regolazione separata

- Vano frigorifero**
- **ProFresh** – grazie all'ottimizzazione costante di temperatura e umidità dell'aria garantisce alimenti freschi più a lungo
 - **Fresh Zone 0°** – protezione extra per pesce e carne a 0 °C
 - Circolazione omogenea dell'aria nel vano frigo grazie al ventilatore
 - **Filtro Hygiene+** – protegge da batteri, germi e odori
 - Sbrinamento automatico nel vano frigorifero
 - 4 ripiani di vetro di sicurezza, di cui 3 regolabili in altezza
 - Tenuta sicura grazie al portabottiglie compatto integrato
 - 1 cassetto frutta e verdura
 - 4 cassetti porta

- Vano congelatore**
- Ripristino della temperatura 5 volte più rapido
 - 3 cassetti congelatore antiribaltamento

- Dati tecnici**
- Classe di efficienza energetica E¹
 - Classe di emissioni sonore: B, 35 dB(A)
 - Consumo di energia: 226 kWh/anno
 - Capienza utile: 194 l frigorifero, 79 l congelatore, totale 273 l
 - Capacità di congelamento: 9 kg/24 ore
 - Montaggio semplice anta fissa SETMO-QUICK
 - Cerniera porta a destra; invertibile
 - Misure (AxLxP): 1770x557x545 mm
 - Autonomia in caso di guasto: 19 ore
 - Regolazione elettronica della temperatura
 - Segnale di avviso in caso di guasto: ottico e acustico



Bianco

KGIP 28802 – integrabile

Combinazione frigo-congelatore da incasso (nicchia 178)

- Dotazione e comfort**
- Design interno con elementi in acciaio inossidabile
- Vano frigorifero**
- **ProFresh** – grazie all'ottimizzazione costante di temperatura e umidità dell'aria garantisce alimenti freschi più a lungo
 - Circolazione omogenea dell'aria nel vano frigo grazie al ventilatore
 - **Filtro Hygiene+** – protegge da batteri, germi e odori
 - Funzione SuperCooling
 - Sbrinamento automatico nel vano frigorifero
 - 5 ripiani di vetro di sicurezza, di cui 4 regolabili in altezza
 - Tenuta sicura grazie al portabottiglie compatto integrato
 - 1 cassetto frutta e verdura
 - 4 cassetti porta

- Vano congelatore**
- 3 cassetti congelatore antiribaltamento
- Dati tecnici**
- Classe di efficienza energetica E¹
 - Classe di emissioni sonore: B, 35 dB(A)
 - Consumo di energia: 226 kWh/anno
 - Capienza utile: 194 l frigorifero, 79 l congelatore, totale 273 l
 - Capacità di congelamento: 4 kg/24 ore
 - Montaggio semplice anta fissa SETMO-QUICK
 - Cerniera porta a destra; invertibile
 - Misure (AxLxP): 1770x557x545 mm
 - Autonomia in caso di guasto: 19 ore
 - Regolazione elettronica della temperatura
 - Allarme porta aperta ottico

- Vano congelatore**
- 3 cassetti congelatore antiribaltamento
- Dati tecnici**
- Classe di efficienza energetica E¹
 - Classe di emissioni sonore: B, 35 dB(A)
 - Consumo di energia: 226 kWh/anno
 - Capienza utile: 194 l frigorifero, 79 l congelatore, totale 273 l
 - Capacità di congelamento: 4 kg/24 ore
 - Montaggio semplice anta fissa SETMO-QUICK
 - Cerniera porta a destra; invertibile
 - Misure (AxLxP): 1770x557x545 mm
 - Autonomia in caso di guasto: 19 ore
 - Regolazione elettronica della temperatura
 - Allarme porta aperta ottico



Bianco

¹ intervallo di classi di efficienza energetica da A a G

Combinazioni frigo-congelatore da 18M



KGIP 2880 LH2 – integrabile

Combinazione frigo-congelatore da incasso (nicchia 178)

- Dotazione e comfort**
- Design interno con elementi in acciaio inossidabile

- Vano frigorifero**
- **ProFresh** – grazie all'ottimizzazione costante di temperatura e umidità dell'aria garantisce alimenti freschi più a lungo
 - Circolazione omogenea dell'aria nel vano frigo grazie al ventilatore
 - **Filtro Hygiene+** – protegge da batteri, germi e odori
 - Funzione SuperCooling
 - Sbrinamento automatico nel vano frigorifero
 - 5 ripiani di vetro di sicurezza, di cui 4 regolabili in altezza
 - Tenuta sicura grazie al portabottiglie compatto integrato
 - 1 cassetto frutta e verdura
 - 4 cassetti porta

- Vano congelatore**
- 3 cassetti congelatore antiribaltamento

- Dati tecnici**
- Classe di efficienza energetica E¹
 - Classe di emissioni sonore: B, 35 dB(A)
 - Consumo di energia: 226 kWh/anno
 - Capienza utile: 194 l frigorifero, 79 l congelatore, totale 273 l
 - Capacità di congelamento: 4 kg/24 ore
 - Montaggio semplice anta fissa SETMO-QUICK
 - Cerniera porta a sinistra; invertibile
 - Misure (AxLxP): 1770x557x545 mm
 - Autonomia in caso di guasto: 19 ore
 - Regolazione elettronica della temperatura
 - Allarme porta aperta ottico



Bianco

KGIE 28502 – integrabile

Combinazione frigo-congelatore da incasso (nicchia 178)

- Vano frigorifero**
- Circolazione omogenea dell'aria nel vano frigo grazie al ventilatore
 - **Filtro Hygiene+** – protegge da batteri, germi e odori
 - Funzione SuperCooling
 - Sbrinamento automatico nel vano frigorifero
 - 5 ripiani di vetro di sicurezza, di cui 4 regolabili in altezza
 - 1 cassetto frutta e verdura
 - 3 cassetti porta

- Vano congelatore**
- 3 cassetti congelatore antiribaltamento

- Dati tecnici**
- Classe di efficienza energetica E¹
 - Classe di emissioni sonore: B, 35 dB(A)
 - Consumo di energia: 226 kWh/anno
 - Capienza utile: 194 l frigorifero, 79 l congelatore, totale 273 l
 - Capacità di congelamento: 4 kg/24 ore
 - Montaggio semplice anta fissa SETMO-QUICK
 - Cerniera porta a destra; invertibile
 - Misure (AxLxP): 1770x557x545 mm
 - Autonomia in caso di guasto: 19 ore
 - Regolazione elettronica della temperatura



Bianco

KGIE 2850 LH2 – integrabile

Combinazione frigo-congelatore da incasso (nicchia 178)

- Vano frigorifero**
- Circolazione omogenea dell'aria nel vano frigo grazie al ventilatore
 - **Filtro Hygiene+** – protegge da batteri, germi e odori
 - Funzione SuperCooling
 - Sbrinamento automatico nel vano frigorifero
 - 5 ripiani di vetro di sicurezza, di cui 4 regolabili in altezza
 - 1 cassetto frutta e verdura
 - 3 cassetti porta

- Vano congelatore**
- 3 cassetti congelatore antiribaltamento

- Dati tecnici**
- Classe di efficienza energetica E¹
 - Classe di emissioni sonore: B, 35 dB(A)
 - Consumo di energia: 226 kWh/anno
 - Capienza utile: 194 l frigorifero, 79 l congelatore, totale 273 l
 - Capacità di congelamento: 4 kg/24 ore
 - Montaggio semplice anta fissa SETMO-QUICK
 - Cerniera porta a sinistra; invertibile
 - Misure (AxLxP): 1770x557x545 mm
 - Autonomia in caso di guasto: 19 ore
 - Regolazione elettronica della temperatura



Bianco

¹ intervallo di classi di efficienza energetica da A a G

Frigoriferi da 18M



KVIS 28613 – integrabile

Frigorifero a incasso con congelatore (nicchia 178)

Dotazione e comfort

- La funzione vacanza imposta il vano frigorifero a 12 °C
- Comandi elettronici mediante il display a LED
- SoftClosing – cerniera esclusiva con chiusura automatica da 20°

Vano frigorifero

- **ProFresh** – grazie all’ottimizzazione costante di temperatura e umidità dell’aria garantisce alimenti freschi più a lungo
- Circolazione omogenea dell’aria nel vano frigo grazie al ventilatore
- **Filtro Hygiene+** – protegge da batteri, germi e odori
- Sbrinamento automatico nel vano frigorifero
- 5 ripiani in vetro di sicurezza, 1 ripiano divisibile, di cui 4 regolabili in altezza
- Più spazio per oggetti grandi e massima flessibilità grazie al ripiano in vetro **FlexiShelf** suddiviso
- Tenuta sicura grazie al portabottiglie compatto integrato
- 2 cassetti frutta e verdura
- 5 cassetti porta

Accessori

- 1 portauova (1x6 uova)

Dati tecnici

- Classe di efficienza energetica F¹
- Classe di emissioni sonore: B, 35 dB(A)
- Consumo di energia: 217 kWh/anno
- Capienza utile: 262 l frigorifero, 30 l congelatore, totale 292 l
- Capacità di congelamento: 3 kg/24 ore
- Montaggio semplice anta fissa SETMO-QUICK
- Cerniera porta a destra; invertibile
- Misure (AxLxP): 1771x540x557 mm
- Autonomia in caso di guasto: 16 ore
- Regolazione elettronica della temperatura
- Segnale di avviso in caso di guasto: ottico e acustico



Bianco

¹ intervallo di classi di efficienza energetica da A a G

Frigoriferi da 18M



KVI 28512 – integrabile

Frigorifero a incasso con congelatore (nicchia 178)

Dotazione e comfort

- Comandi elettronici mediante il display a LED
- SoftClosing – cerniera esclusiva con chiusura automatica da 20°

Vano frigorifero

- **ProFresh** – grazie all’ottimizzazione costante di temperatura e umidità dell’aria garantisce alimenti freschi più a lungo
- Circolazione omogenea dell’aria nel vano frigo grazie al ventilatore
- **Filtro Hygiene+** – protegge da batteri, germi e odori
- Sbrinamento automatico nel vano frigorifero
- 6 ripiani di vetro di sicurezza, di cui 5 regolabili in altezza
- Tenuta sicura grazie all’esclusivo portabottiglie
- 2 cassetti frutta e verdura
- 5 cassetti porta

Accessori

- 1 portauova (1x6 uova)

Dati tecnici

- Classe di efficienza energetica F¹
- Classe di emissioni sonore: B, 35 dB(A)
- Consumo di energia: 217 kWh/anno
- Capienza utile: 262 l frigorifero, 30 l congelatore, totale 292 l
- Capacità di congelamento: 3 kg/24 ore
- Montaggio semplice anta fissa SETMO-QUICK
- Cerniera porta a destra; invertibile
- Misure (AxLxP): 1771x540x557 mm
- Autonomia in caso di guasto: 16 ore
- Regolazione elettronica della temperatura
- Segnale di avviso in caso di guasto: ottico



Bianco

¹ intervallo di classi di efficienza energetica da A a G



KVI 2851 LH2 – integrabile

Frigorifero a incasso con congelatore (nicchia 178)

Dotazione e comfort

- Comandi elettronici mediante il display a LED
- SoftClosing – cerniera esclusiva con chiusura automatica da 20°

Vano frigorifero

- **ProFresh** – grazie all’ottimizzazione costante di temperatura e umidità dell’aria garantisce alimenti freschi più a lungo
- Circolazione omogenea dell’aria nel vano frigo grazie al ventilatore
- **Filtro Hygiene+** – protegge da batteri, germi e odori
- Sbrinamento automatico nel vano frigorifero
- 6 ripiani di vetro di sicurezza, di cui 5 regolabili in altezza
- Tenuta sicura grazie all’esclusivo portabottiglie
- 2 cassetti frutta e verdura
- 5 cassetti porta

Accessori

- 1 portauova (1x6 uova)

Dati tecnici

- Classe di efficienza energetica F¹
- Classe di emissioni sonore: B, 35 dB(A)
- Consumo di energia: 217 kWh/anno
- Capienza utile: 262 l frigorifero, 30 l congelatore, totale 292 l
- Capacità di congelamento: 3 kg/24 ore
- Montaggio semplice anta fissa SETMO-QUICK
- Cerniera porta a sinistra; invertibile
- Misure (AxLxP): 1771x540x557 mm
- Autonomia in caso di guasto: 16 ore
- Regolazione elettronica della temperatura
- Segnale di avviso in caso di guasto: ottico



Bianco

Combinazione frigo-congelatore da 16M



KGIS 26802 – integrabile

Combinazione frigo-congelatore da incasso (nicchia 158)

Dotazione e comfort

- Design interno con elementi in acciaio inossidabile

Vano frigorifero

- **ProFresh** – grazie all’ottimizzazione costante di temperatura e umidità dell’aria garantisce alimenti freschi più a lungo
- Circolazione omogenea dell’aria nel vano frigo grazie al ventilatore
- **Filtro Hygiene+** – protegge da batteri, germi e odori
- Sbrinamento automatico nel vano frigorifero
- 4 ripiani di vetro di sicurezza, di cui 3 regolabili in altezza
- Tenuta sicura grazie al portabottiglie compatto integrato
- 1 cassetto frutta e verdura
- 4 cassetti porta

Vano congelatore

- 3 cassetti congelatore antiribaltamento

Dati tecnici

- Classe di emissioni sonore: B, 35 dB(A)
- Consumo di energia: 219 kWh/anno
- Capienza utile: 153 l frigorifero, 79 l congelatore, totale 232 l
- Capacità di congelamento: 4 kg/24 ore
- Montaggio semplice anta fissa SETMO-QUICK
- Cerniera porta a destra; invertibile
- Misure (AxLxP): 1576x557x545 mm
- Autonomia in caso di guasto: 19 ore
- Regolazione elettronica della temperatura
- Allarme porta aperta ottico



Bianco

¹ intervallo di classi di efficienza energetica da A a G

Combinazione frigo-congelatore da 16M



KDI 26502 – integrabile

Combinazione frigo-congelatore da incasso (nicchia 158)

Vano frigorifero

- Sbrinamento automatico nel vano frigorifero
- 4 ripiani in vetro di sicurezza, 1 ripiano divisibile, di cui 4 regolabili in altezza
- Più spazio per oggetti grandi e massima flessibilità grazie al ripiano in vetro **FlexiShelf** suddiviso
- 1 cassetto frutta e verdura
- 4 cassetti porta

Accessori

- 1 portauova (1x6 uova)

Dati tecnici

- Classe di emissioni sonore: B, 35 dB(A)
- Consumo di energia: 190 kWh/anno
- Capienza utile: 191 l frigorifero, 48 l congelatore, totale 239 l
- Capacità di congelamento: 3 kg/24 ore
- Montaggio semplice anta fissa SETMO-QUICK
- Cerniera porta a destra; invertibile
- Misure (AxLxP): 1576x540x545 mm
- Autonomia in caso di guasto: 17 ore
- Regolazione elettronica della temperatura



Bianco

¹ intervallo di classi di efficienza energetica da A a G



KDI2 2650 LH2 – integrabile

Combinazione frigo-congelatore da incasso (nicchia 158)

Vano frigorifero

- Sbrinamento automatico nel vano frigorifero
- 4 ripiani in vetro di sicurezza, 1 ripiano divisibile, di cui 4 regolabili in altezza
- Più spazio per oggetti grandi e massima flessibilità grazie al ripiano in vetro **FlexiShelf** suddiviso
- 1 cassetto frutta e verdura
- 4 cassetti porta

Accessori

- 1 portauova (1x6 uova)

Dati tecnici

- Classe di emissioni sonore: B, 35 dB(A)
- Consumo di energia: 190 kWh/anno
- Capienza utile: 191 l frigorifero, 48 l congelatore, totale 239 l
- Capacità di congelamento: 3 kg/24 ore
- Montaggio semplice anta fissa SETMO-QUICK
- Cerniera porta a sinistra; invertibile
- Misure (AxLxP): 1576x540x545 mm
- Autonomia in caso di guasto: 17 ore
- Regolazione elettronica della temperatura



Bianco

Frigoriferi da 12M



KVIE 22633 – integrabile

Frigorifero a incasso con congelatore (nicchia 122)

Dotazione e comfort

- La funzione vacanza imposta il vano frigorifero a 12 °C
- Comandi elettronici mediante il display a LED

Vano frigorifero

- Funzione SuperCooling
- Sbrinamento automatico nel vano frigorifero
- 4 ripiani di vetro di sicurezza, di cui 3 regolabili in altezza
- Tenuta sicura grazie al portabottiglie compatto integrato
- 1 cassetto frutta e verdura
- 4 cassetti porta

Dati tecnici

- Classe di efficienza energetica D¹
- Classe di emissioni sonore: C, 36 dB(A)
- Consumo di energia: 151 kWh/anno
- Capienza utile: 171 l frigorifero, 18 l congelatore, totale 189 l
- Capacità di congelamento: 3 kg/24 ore
- Montaggio semplice anta fissa SETMO-QUICK
- Cerniera porta a destra; invertibile
- Misure (AxLxP): 1220x557x545 mm
- Autonomia in caso di guasto: 12 ore
- Regolazione elettronica della temperatura
- Segnale di avviso in caso di guasto: ottico e acustico



Bianco

¹ intervallo di classi di efficienza energetica da A a G

Frigoriferi da 12M



KVIE 22812 – integrabile

Frigorifero a incasso con congelatore (nicchia 122)

Dotazione e comfort

- Comandi elettronici mediante il display a LED

Vano frigorifero

- **ProFresh** – grazie all’ottimizzazione costante di temperatura e umidità dell’aria garantisce alimenti freschi più a lungo
- Circolazione omogenea dell’aria nel vano frigo grazie al ventilatore
- **Filtro Hygiene+** – protegge da batteri, germi e odori
- Funzione SuperCooling
- Sbrinamento automatico nel vano frigorifero
- 4 ripiani di vetro di sicurezza, di cui 3 regolabili in altezza
- Tenuta sicura grazie al portabottiglie compatto integrato
- 1 cassetto frutta e verdura
- 4 cassetti porta

Dati tecnici

- Classe di efficienza energetica E¹
- Classe di emissioni sonore: C, 36 dB(A)
- Consumo di energia: 151 kWh/anno
- Capienza utile: 171 l frigorifero, 18 l congelatore, totale 189 l
- Capacità di congelamento: 3 kg/24 ore
- Montaggio semplice anta fissa SETMO-QUICK
- Cerniera porta a destra; invertibile
- Misure (AxLxP): 1220x557x545 mm
- Autonomia in caso di guasto: 12 ore
- Regolazione elettronica della temperatura
- Segnale di avviso in caso di guasto: ottico



Bianco

¹ intervallo di classi di efficienza energetica da A a G



KVIE 2281 LH2 – integrabile

Frigorifero a incasso con congelatore (nicchia 122)

Dotazione e comfort

- Comandi elettronici mediante il display a LED

Vano frigorifero

- **ProFresh** – grazie all’ottimizzazione costante di temperatura e umidità dell’aria garantisce alimenti freschi più a lungo
- Circolazione omogenea dell’aria nel vano frigo grazie al ventilatore
- **Filtro Hygiene+** – protegge da batteri, germi e odori
- Funzione SuperCooling
- Sbrinamento automatico nel vano frigorifero
- 4 ripiani di vetro di sicurezza, di cui 3 regolabili in altezza
- Tenuta sicura grazie al portabottiglie compatto integrato
- 1 cassetto frutta e verdura
- 4 cassetti porta

Dati tecnici

- Classe di efficienza energetica E¹
- Classe di emissioni sonore: C, 36 dB(A)
- Consumo di energia: 151 kWh/anno
- Capienza utile: 171 l frigorifero, 18 l congelatore, totale 189 l
- Capacità di congelamento: 3 kg/24 ore
- Montaggio semplice anta fissa SETMO-QUICK
- Cerniera porta a sinistra; invertibile
- Misure (AxLxP): 1220x557x545 mm
- Autonomia in caso di guasto: 12 ore
- Regolazione elettronica della temperatura
- Segnale di avviso in caso di guasto: ottico



Bianco

Frigoriferi da 12M



KVIE 22522 – integrabile

Frigorifero a incasso con congelatore (nicchia 122)

Dotazione e comfort

- Comandi elettronici mediante il display a LED

Vano frigorifero

- Sbrinamento automatico nel vano frigorifero
- 4 ripiani di vetro di sicurezza, di cui 3 regolabili in altezza
- 1 cassetto frutta e verdura
- 4 cassette porta

Dati tecnici

- Classe di efficienza energetica E¹
- Classe di emissioni sonore: C, 36 dB(A)
- Consumo di energia: 151 kWh/anno
- Capienza utile: 171 l frigorifero, 18 l congelatore, totale 189 l
- Capacità di congelamento: 3 kg/24 ore
- Montaggio semplice anta fissa SETMO-QUICK
- Cerniera porta a destra; invertibile
- Misure (AxLxP): 1220x557x545 mm
- Autonomia in caso di guasto: 12 ore
- Regolazione elettronica della temperatura
- Segnale di avviso in caso di guasto: ottico



KVIE 2252 LH2 – integrabile

Frigorifero a incasso con congelatore (nicchia 122)

Dotazione e comfort

- Comandi elettronici mediante il display a LED

Vano frigorifero

- Sbrinamento automatico nel vano frigorifero
- 4 ripiani di vetro di sicurezza, di cui 3 regolabili in altezza
- 1 cassetto frutta e verdura
- 4 cassette porta

Dati tecnici

- Classe di efficienza energetica E¹
- Classe di emissioni sonore: C, 36 dB(A)
- Consumo di energia: 151 kWh/anno
- Capienza utile: 171 l frigorifero, 18 l congelatore, totale 189 l
- Capacità di congelamento: 3 kg/24 ore
- Montaggio semplice anta fissa SETMO-QUICK
- Cerniera porta a sinistra; invertibile
- Misure (AxLxP): 1220x557x545 mm
- Autonomia in caso di guasto: 12 ore
- Regolazione elettronica della temperatura
- Segnale di avviso in caso di guasto: ottico

Frigoriferi da 12M



KRIE 22512 – integrabile

Frigorifero a incasso (nicchia da 122)

Dotazione e comfort

- Comandi elettronici mediante il display a LED

Vano frigorifero

- Sbrinamento automatico nel vano frigorifero
- 5 ripiani di vetro di sicurezza, di cui 4 regolabili in altezza
- 1 cassetto frutta e verdura
- 4 cassette porta

Dati tecnici

- Classe di efficienza energetica E¹
- Classe di emissioni sonore: B, 35 dB(A)
- Consumo di energia: 102 kWh/anno
- Capienza utile: 209 l frigorifero, totale 209 l
- Montaggio semplice anta fissa SETMO-QUICK
- Cerniera porta a destra; invertibile
- Misure (AxLxP): 1220x557x545 mm
- Regolazione elettronica della temperatura
- Segnale di avviso in caso di guasto: ottico



Bianco



Bianco



Bianco

¹ intervallo di classi di efficienza energetica da A a G



Frigoriferi/cooler da 9M



KVIS 29502 – integrabile

Frigorifero a incasso con congelatore (nicchia 88)

- Dotazione e comfort
- Comandi elettronici mediante il display a LED
- Vano frigorifero
- Sbrinamento automatico nel vano frigorifero
 - 1 ripiani in vetro di sicurezza, 1 ripiano divisibile, di cui 1 regolabile in altezza
 - Più spazio per oggetti grandi e massima flessibilità grazie al ripiano in vetro **FlexiShelf** suddiviso
 - 1 cassetto frutta e verdura
 - 3 cassette porta
- Dati tecnici
- Classe di efficienza energetica E¹
 - Classe di emissioni sonore: B, 35 dB(A)
 - Consumo di energia: 150 kWh/anno
 - Capienza utile: 102 l frigorifero, 18 l congelatore, totale 120 l
 - Capacità di congelamento: 2,5 kg/24 ore
 - Montaggio semplice anta fissa SETMO-QUICK
 - Cerniera porta a destra; invertibile
 - Misure (AxLxP): 873x557x545 mm
 - Autonomia in caso di guasto: 6 ore
 - Regolazione elettronica della temperatura



Bianco



KRI 29512 – integrabile

Frigorifero a incasso (nicchia da 88)

- Dotazione e comfort
- Comandi elettronici mediante il display a LED
- Vano frigorifero
- Sbrinamento automatico nel vano frigorifero
 - 2 ripiani in vetro di sicurezza, 1 ripiano divisibile, di cui 2 regolabili in altezza
 - Più spazio per oggetti grandi e massima flessibilità grazie al ripiano in vetro **FlexiShelf** suddiviso
 - 1 cassetto frutta e verdura
 - 3 cassette porta
- Dati tecnici
- Classe di efficienza energetica E¹
 - Classe di emissioni sonore: B, 35 dB(A)
 - Consumo di energia: 93 kWh/anno
 - Capienza utile: 136 l frigorifero, totale 136 l
 - Montaggio semplice anta fissa SETMO-QUICK
 - Cerniera porta a destra; invertibile
 - Misure (AxLxP): 873x557x545 mm
 - Regolazione elettronica della temperatura



Bianco

¹ intervallo di classi di efficienza energetica da A a G

9M/UC Frigoriferi sottopiano



UVI 19502 – integrabile

Frigorifero a incasso con congelatore (nicchia 82)

- Dotazione e comfort
- Comandi elettronici mediante il display a LED
 - Cerniera esclusiva con chiusura automatica da 20°
- Vano frigorifero
- Sbrinamento automatico nel vano frigorifero
 - 2 ripiani in vetro di sicurezza, 1 ripiano divisibile, di cui 1 regolabile in altezza
 - Più spazio per oggetti grandi e massima flessibilità grazie al ripiano in vetro **FlexiShelf** suddiviso
 - 2 cassette frutta e verdura
 - 3 cassette porta
- Accessori
- 1 portauova (1x6 uova)
 - 1 contenitore per cubetti di ghiaccio
- Dati tecnici
- Classe di efficienza energetica E¹
 - Classe di emissioni sonore: C, 39 dB(A)
 - Consumo di energia: 150 kWh/anno
 - Capienza utile: 108 l frigorifero, 18 l congelatore, totale 126 l
 - Capacità di congelamento: 3 kg/24 ore
 - Montaggio semplice anta fissa SUPER-SETMO
 - Cerniera porta a destra; invertibile
 - Misure (AxLxP): 815x596x545 mm
 - Autonomia in caso di guasto: 10 ore
 - Regolazione elettronica della temperatura



Bianco

¹ intervallo di classi di efficienza energetica da A a G



UVI 1950 LH2 – integrabile

Frigorifero a incasso con congelatore (nicchia 82)

- Dotazione e comfort
- Comandi elettronici mediante il display a LED
 - Cerniera esclusiva con chiusura automatica da 20°
- Vano frigorifero
- Sbrinamento automatico nel vano frigorifero
 - 2 ripiani in vetro di sicurezza, 1 ripiano divisibile, di cui 1 regolabile in altezza
 - Più spazio per oggetti grandi e massima flessibilità grazie al ripiano in vetro **FlexiShelf** suddiviso
 - 2 cassette frutta e verdura
 - 3 cassette porta
- Accessori
- 1 portauova (1x6 uova)
 - 1 contenitore per cubetti di ghiaccio
- Dati tecnici
- Classe di efficienza energetica E¹
 - Classe di emissioni sonore: C, 39 dB(A)
 - Consumo di energia: 150 kWh/anno
 - Capienza utile: 108 l frigorifero, 18 l congelatore, totale 126 l
 - Capacità di congelamento: 3 kg/24 ore
 - Montaggio semplice anta fissa SUPER-SETMO
 - Cerniera porta a sinistra; invertibile
 - Misure (AxLxP): 815x596x545 mm
 - Autonomia in caso di guasto: 10 ore
 - Regolazione elettronica della temperatura



Bianco

14/6 Combinazioni frigo-congelatore



KGIE 3460 A++ – integrabile

Combinazione frigo-congelatore da incasso (nicchia 178)

Dotazione e comfort

- La funzione vacanza imposta il vano frigorifero a 12 °C
- Comandi elettronici nello scomparto frigo mediante il display a LED interno
- Refrigerare e congelare con regolazione separata

Vano frigorifero

- ProFresh** – grazie all’ottimizzazione costante di temperatura e umidità dell’aria garantisce alimenti freschi più a lungo
- Funzione SuperCooling
- Sbrinamento automatico nel vano frigorifero
- 4 ripiani in vetro di sicurezza, 1 ripiano divisibile, di cui 4 regolabili in altezza
- Più spazio per oggetti grandi e massima flessibilità grazie al ripiano in vetro **FlexiShelf** suddiviso
- 2 cassetti frutta e verdura
- 5 cassetti porta

Vano congelatore

- Ripristino della temperatura 5 volte più rapido
- 3 cassetti congelatore antiribaltamento

Dati tecnici

- Classe di efficienza energetica E¹
- Classe di emissioni sonore: B, 33 dB(A)
- Consumo di energia: 203 kWh/anno
- Capienza utile: 210 l frigorifero, 59 l congelatore, totale 269 l
- Capacità di congelamento: 9 kg/24 ore
- Montaggio semplice anta fissa SETMO-QUICK
- Cerniera porta a destra; invertibile
- Misure (AxLxP): 1735x547x570 mm
- Autonomia in caso di guasto: 16 ore
- Regolazione elettronica della temperatura
- Segnale di avviso in caso di guasto: ottico e acustico

KGE 3460 A++ – integrabile

Combinazione frigo-congelatore da incasso (nicchia 178)

Dotazione e comfort

- La funzione vacanza imposta il vano frigorifero a 12 °C
- Comandi elettronici nello scomparto frigo mediante il display a LED interno
- Refrigerare e congelare con regolazione separata

Vano frigorifero

- ProFresh** – grazie all’ottimizzazione costante di temperatura e umidità dell’aria garantisce alimenti freschi più a lungo
- Funzione SuperCooling
- Sbrinamento automatico nel vano frigorifero
- 4 ripiani in vetro di sicurezza, 1 ripiano divisibile, di cui 4 regolabili in altezza
- Più spazio per oggetti grandi e massima flessibilità grazie al ripiano in vetro **FlexiShelf** suddiviso
- 2 cassetti frutta e verdura
- 5 cassetti porta

Vano congelatore

- Ripristino della temperatura 5 volte più rapido
- 3 cassetti congelatore antiribaltamento

Dati tecnici

- Classe di efficienza energetica E¹
- Classe di emissioni sonore: B, 33 dB(A)
- Consumo di energia: 203 kWh/anno
- Capienza utile: 210 l frigorifero, 59 l congelatore, totale 269 l
- Capacità di congelamento: 9 kg/24 ore
- Montaggio semplice anta fissa SETMO-QUICK
- Cerniera porta a destra
- Misure (AxLxP): 1735x547x570 mm
- Autonomia in caso di guasto: 16 ore
- Regolazione elettronica della temperatura
- Segnale di avviso in caso di guasto: ottico e acustico

KGE 3460 A++ LH – integrabile

Combinazione frigo-congelatore da incasso (nicchia 178)

Dotazione e comfort

- La funzione vacanza imposta il vano frigorifero a 12 °C
- Comandi elettronici nello scomparto frigo mediante il display a LED interno
- Refrigerare e congelare con regolazione separata

Vano frigorifero

- ProFresh** – grazie all’ottimizzazione costante di temperatura e umidità dell’aria garantisce alimenti freschi più a lungo
- Funzione SuperCooling
- Sbrinamento automatico nel vano frigorifero
- 4 ripiani in vetro di sicurezza, 1 ripiano divisibile, di cui 4 regolabili in altezza
- Più spazio per oggetti grandi e massima flessibilità grazie al ripiano in vetro **FlexiShelf** suddiviso
- 2 cassetti frutta e verdura
- 5 cassetti porta

Vano congelatore

- Ripristino della temperatura 5 volte più rapido
- 3 cassetti congelatore antiribaltamento

Dati tecnici

- Classe di efficienza energetica E¹
- Classe di emissioni sonore: B, 33 dB(A)
- Consumo di energia: 203 kWh/anno
- Capienza utile: 210 l frigorifero, 59 l congelatore, totale 269 l
- Capacità di congelamento: 9 kg/24 ore
- Cerniera porta a sinistra
- Misure (AxLxP): 1735x547x570 mm
- Autonomia in caso di guasto: 16 ore
- Regolazione elettronica della temperatura
- Segnale di avviso in caso di guasto: ottico e acustico

Bianco

Bianco

Bianco

¹ intervallo di classi di efficienza energetica da A a G

13/6 Combinazioni frigo-congelatore



KGIE 33602 – integrabile

Combinazione frigo-congelatore da incasso (nicchia 165)

Dotazione e comfort

- La funzione vacanza imposta il vano frigorifero a 12 °C
- Comandi elettronici nello scomparto frigo mediante il display a LED interno
- Refrigerare e congelare con regolazione separata

Vano frigorifero

- ProFresh** – grazie all’ottimizzazione costante di temperatura e umidità dell’aria garantisce alimenti freschi più a lungo
- Funzione SuperCooling
- Sbrinamento automatico nel vano frigorifero
- 4 ripiani in vetro di sicurezza, 1 ripiano divisibile, di cui 4 regolabili in altezza
- Più spazio per oggetti grandi e massima flessibilità grazie al ripiano in vetro **FlexiShelf** suddiviso
- 2 cassetti frutta e verdura
- 4 cassetti porta

Vano congelatore

- Ripristino della temperatura 5 volte più rapido
- 3 cassetti congelatore antiribaltamento

Dati tecnici

- Classe di efficienza energetica E¹
- Classe di emissioni sonore: B, 33 dB(A)
- Consumo di energia: 203 kWh/anno
- Capienza utile: 190 l frigorifero, 59 l congelatore, totale 249 l
- Capacità di congelamento: 9 kg/24 ore
- Montaggio semplice anta fissa SETMO-QUICK
- Cerniera porta a destra; invertibile
- Misure (AxLxP): 1610x547x570 mm
- Autonomia in caso di guasto: 16 ore
- Regolazione elettronica della temperatura
- Segnale di avviso in caso di guasto: ottico e acustico

KGIE 3360 LH2 – integrabile

Combinazione frigo-congelatore da incasso (nicchia 165)

Dotazione e comfort

- La funzione vacanza imposta il vano frigorifero a 12 °C
- Comandi elettronici nello scomparto frigo mediante il display a LED interno
- Refrigerare e congelare con regolazione separata

Vano frigorifero

- ProFresh** – grazie all’ottimizzazione costante di temperatura e umidità dell’aria garantisce alimenti freschi più a lungo
- Funzione SuperCooling
- Sbrinamento automatico nel vano frigorifero
- 4 ripiani in vetro di sicurezza, 1 ripiano divisibile, di cui 4 regolabili in altezza
- Più spazio per oggetti grandi e massima flessibilità grazie al ripiano in vetro **FlexiShelf** suddiviso
- 2 cassetti frutta e verdura
- 4 cassetti porta

Vano congelatore

- Ripristino della temperatura 5 volte più rapido
- 3 cassetti congelatore antiribaltamento

Dati tecnici

- Classe di efficienza energetica E¹
- Classe di emissioni sonore: B, 33 dB(A)
- Consumo di energia: 203 kWh/anno
- Capienza utile: 190 l frigorifero, 59 l congelatore, totale 249 l
- Capacità di congelamento: 9 kg/24 ore
- Montaggio semplice anta fissa SETMO-QUICK
- Cerniera porta a sinistra; invertibile
- Misure (AxLxP): 1610x547x570 mm
- Autonomia in caso di guasto: 16 ore
- Regolazione elettronica della temperatura
- Segnale di avviso in caso di guasto: ottico e acustico

Bianco

Bianco

12/6 Combinazioni frigo-congelatore



KGIE 3260 A++ – integrabile

Combinazione frigo-congelatore da incasso (nicchia 152)

Dotazione e comfort

- La funzione vacanza imposta il vano frigorifero a 12 °C
- Modalità stand-by a risparmio energetico
- Display LED interno
- Refrigerare e congelare con regolazione separata

Vano frigorifero

- **ProFresh** – grazie all’ottimizzazione costante di temperatura e umidità dell’aria garantisce alimenti freschi più a lungo
- Funzione SuperCooling
- Sbrinamento automatico nel vano frigorifero
- 3 ripiani in vetro di sicurezza, 1 ripiano divisibile, di cui 3 regolabili in altezza
- Più spazio per oggetti grandi grazie al ripiano in vetro **FlexiShelf** suddiviso
- 2 cassetti frutta e verdura
- 3 cassetti porta

Vano congelatore

- Ripristino della temperatura 5 volte più rapido
- Funzione mezzo carico nel vano congelatore per un ulteriore risparmio energetico dell’8%
- 4 ripiani in vetro di sicurezza
- 3 cassetti congelatore antiribaltamento

Accessori

- 2 portauova (2x6 uova)

Dati tecnici

- Classe di efficienza energetica E¹
- Classe di emissioni sonore: B, 33 dB(A)
- Consumo di energia: 205 kWh/anno
- Capienza utile: 163 l frigorifero, 59 l congelatore, totale 222 l
- Capacità di congelamento: 9 kg/24 ore
- Montaggio semplice anta fissa SETMO-QUICK
- Cerniera porta a destra; invertibile
- Misure (AxLxP): 1522x547x570 mm
- Autonomia in caso di guasto: 16 ore
- Regolazione elettronica della temperatura
- Segnale di avviso in caso di guasto: ottico e acustico



Bianco



KGEE 3260 A++

Combinazione frigo-congelatore da incasso (nicchia 152)

Dotazione e comfort

- La funzione vacanza imposta il vano frigorifero a 12 °C
- Modalità stand-by a risparmio energetico
- Display LED interno
- Refrigerare e congelare con regolazione separata

Vano frigorifero

- **ProFresh** – grazie all’ottimizzazione costante di temperatura e umidità dell’aria garantisce alimenti freschi più a lungo
- Funzione SuperCooling
- Sbrinamento automatico nel vano frigorifero
- 3 ripiani in vetro di sicurezza, 1 ripiano divisibile, di cui 3 regolabili in altezza
- Più spazio per oggetti grandi grazie al ripiano in vetro **FlexiShelf** suddiviso
- 2 cassetti frutta e verdura
- 3 cassetti porta

Vano congelatore

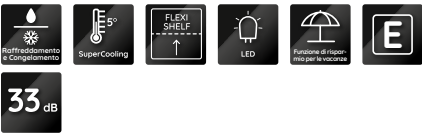
- Ripristino della temperatura 5 volte più rapido
- Funzione mezzo carico nel vano congelatore per un ulteriore risparmio energetico dell’8%
- 4 ripiani in vetro di sicurezza
- 3 cassetti congelatore antiribaltamento

Accessori

- 2 portauova (2x6 uova)

Dati tecnici

- Classe di efficienza energetica E¹
- Classe di emissioni sonore: B, 33 dB(A)
- Consumo di energia: 205 kWh/anno
- Capienza utile: 163 l frigorifero, 59 l congelatore, totale 222 l
- Capacità di congelamento: 9 kg/24 ore
- Cerniera porta a destra
- Misure (AxLxP): 1522x547x570 mm
- Autonomia in caso di guasto: 16 ore
- Regolazione elettronica della temperatura
- Segnale di avviso in caso di guasto: ottico e acustico



Bianco



KGEE 3260 A++ LH

Combinazione frigo-congelatore da incasso (nicchia 152)

Dotazione e comfort

- La funzione vacanza imposta il vano frigorifero a 12 °C
- Modalità stand-by a risparmio energetico
- Display LED interno
- Refrigerare e congelare con regolazione separata

Vano frigorifero

- **ProFresh** – grazie all’ottimizzazione costante di temperatura e umidità dell’aria garantisce alimenti freschi più a lungo
- Funzione SuperCooling
- Sbrinamento automatico nel vano frigorifero
- 3 ripiani in vetro di sicurezza, 1 ripiano divisibile, di cui 3 regolabili in altezza
- Più spazio per oggetti grandi grazie al ripiano in vetro **FlexiShelf** suddiviso
- 2 cassetti frutta e verdura
- 3 cassetti porta

Vano congelatore

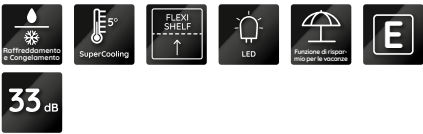
- Ripristino della temperatura 5 volte più rapido
- Funzione mezzo carico nel vano congelatore per un ulteriore risparmio energetico dell’8%
- 4 ripiani in vetro di sicurezza
- 3 cassetti congelatore antiribaltamento

Accessori

- 2 portauova (2x6 uova)

Dati tecnici

- Classe di efficienza energetica E¹
- Classe di emissioni sonore: B, 33 dB(A)
- Consumo di energia: 205 kWh/anno
- Capienza utile: 163 l frigorifero, 59 l congelatore, totale 222 l
- Capacità di congelamento: 9 kg/24 ore
- Cerniera porta a sinistra
- Misure (AxLxP): 1522x547x570 mm
- Autonomia in caso di guasto: 16 ore
- Regolazione elettronica della temperatura
- Segnale di avviso in caso di guasto: ottico e acustico



Bianco

¹ intervallo di classi di efficienza energetica da A a G

12/6 Frigoriferi



KVIE 32602 – integrabile

Frigorifero a incasso con congelatore (nicchia 152)

Dotazione e comfort

- La funzione vacanza imposta il vano frigorifero a 12 °C
- Refrigerare e congelare con regolazione separata
- SoftClosing – cerniera esclusiva con chiusura automatica da 20°

Vano frigorifero

- Sbrinamento automatico nel vano frigorifero
- 4 ripiani in vetro di sicurezza, 1 ripiano divisibile, di cui 4 regolabili in altezza
- Più spazio per oggetti grandi e massima flessibilità grazie al ripiano in vetro **FlexiShelf** suddiviso
- Tenuta sicura grazie all’esclusivo portabottiglie
- 2 cassetti frutta e verdura
- 5 cassetti porta

Dati tecnici

- Classe di efficienza energetica E¹
- Classe di emissioni sonore: B, 35 dB(A)
- Consumo di energia: 160 kWh/anno
- Capienza utile: 237 l frigorifero, 20 l congelatore, totale 257 l
- Montaggio semplice anta fissa SETMO-QUICK
- Cerniera porta a destra; invertibile
- Misure (AxLxP): 1522x547x570 mm
- Autonomia in caso di guasto: 12 ore
- Regolazione elettronica della temperatura
- Segnale di avviso in caso di guasto: ottico e acustico



Bianco



KVIE 3260 LH2 – integrabile

Frigorifero a incasso con congelatore (nicchia 152)

Dotazione e comfort

- La funzione vacanza imposta il vano frigorifero a 12 °C
- Refrigerare e congelare con regolazione separata
- SoftClosing – cerniera esclusiva con chiusura automatica da 20°

Vano frigorifero

- Sbrinamento automatico nel vano frigorifero
- 4 ripiani in vetro di sicurezza, 1 ripiano divisibile, di cui 4 regolabili in altezza
- Più spazio per oggetti grandi e massima flessibilità grazie al ripiano in vetro **FlexiShelf** suddiviso
- Tenuta sicura grazie all’esclusivo portabottiglie
- 2 cassetti frutta e verdura
- 5 cassetti porta

Dati tecnici

- Classe di efficienza energetica E¹
- Classe di emissioni sonore: B, 35 dB(A)
- Consumo di energia: 160 kWh/anno
- Capienza utile: 237 l frigorifero, 20 l congelatore, totale 257 l
- Montaggio semplice anta fissa SETMO-QUICK
- Cerniera porta a sinistra; invertibile
- Misure (AxLxP): 1522x547x570 mm
- Autonomia in caso di guasto: 12 ore
- Regolazione elettronica della temperatura
- Segnale di avviso in caso di guasto: ottico e acustico



Bianco

¹ intervallo di classi di efficienza energetica da A a G

10/6 Frigoriferi



KVIE 31602 – integrabile

Frigorifero a incasso con congelatore (nicchia 127)

- Dotazione e comfort
- La funzione vacanza imposta il vano frigorifero a 12 °C
 - Comandi elettronici nello scomparto frigo mediante il display a LED interno
- Vano frigorifero
- Sbrinamento automatico nel vano frigorifero
 - 5 ripiani in vetro di sicurezza, 1 ripiano divisibile, di cui 4 regolabili in altezza
 - Più spazio per oggetti grandi e massima flessibilità grazie al ripiano in vetro **FlexiShelf** suddiviso
 - 2 cassetti frutta e verdura
 - 5 cassetti porta
- Accessori
- 1 portauova (1x6 uova)
- Dati tecnici
- Classe di efficienza energetica E¹
 - Classe di emissioni sonore: B, 35 dB(A)
 - Consumo di energia: 158 kWh/anno
 - Capienza utile: 201 l frigorifero, 21 l congelatore, totale 222 l
 - Capacità di congelamento: 2 kg/24 ore
 - Montaggio semplice anta fissa SETMO-QUICK
 - Cerniera porta a destra; invertibile
 - Misure (AxLxP): 1268x547x570 mm
 - Autonomia in caso di guasto: 14 ore
 - Regolazione elettronica della temperatura
 - Segnale di avviso in caso di guasto: ottico e acustico

Bianco

¹ intervallo di classi di efficienza energetica da A a G

10/6 Frigoriferi



KVEE 31602

Frigorifero a incasso con congelatore (nicchia 1270)

- Dotazione e comfort
- La funzione vacanza imposta il vano frigorifero a 12 °C
 - Comandi elettronici nello scomparto frigo mediante il display a LED interno
- Vano frigorifero
- Sbrinamento automatico nel vano frigorifero
 - 5 ripiani in vetro di sicurezza, 1 ripiano divisibile, di cui 4 regolabili in altezza
 - Più spazio per oggetti grandi e massima flessibilità grazie al ripiano in vetro **FlexiShelf** suddiviso
 - 2 cassetti frutta e verdura
 - 5 cassetti porta
- Accessori
- 1 portauova (1x6 uova)
- Dati tecnici
- Classe di efficienza energetica E¹
 - Classe di emissioni sonore: B, 35 dB(A)
 - Consumo di energia: 158 kWh/anno
 - Capienza utile: 201 l frigorifero, 21 l congelatore, totale 222 l
 - Capacità di congelamento: 2,5 kg/24 ore
 - Cerniera porta a destra
 - Misure (AxLxP): 1268x547x570 mm
 - Autonomia in caso di guasto: 14 ore
 - Regolazione elettronica della temperatura
 - Segnale di avviso in caso di guasto: ottico e acustico

Bianco

¹ intervallo di classi di efficienza energetica da A a G



KVEE 3160 LH2

Frigorifero a incasso con congelatore (nicchia 1270)

- Dotazione e comfort
- La funzione vacanza imposta il vano frigorifero a 12 °C
 - Comandi elettronici nello scomparto frigo mediante il display a LED interno
- Vano frigorifero
- Sbrinamento automatico nel vano frigorifero
 - 5 ripiani in vetro di sicurezza, 1 ripiano divisibile, di cui 4 regolabili in altezza
 - Più spazio per oggetti grandi e massima flessibilità grazie al ripiano in vetro **FlexiShelf** suddiviso
 - 2 cassetti frutta e verdura
 - 5 cassetti porta
- Accessori
- 1 portauova (1x6 uova)
- Dati tecnici
- Classe di efficienza energetica E¹
 - Classe di emissioni sonore: B, 35 dB(A)
 - Consumo di energia: 158 kWh/anno
 - Capienza utile: 201 l frigorifero, 21 l congelatore, totale 222 l
 - Capacità di congelamento: 2,5 kg/24 ore
 - Cerniera porta a sinistra
 - Misure (AxLxP): 1268x547x570 mm
 - Autonomia in caso di guasto: 14 ore
 - Regolazione elettronica della temperatura
 - Segnale di avviso in caso di guasto: ottico e acustico

Bianco

6/6 Frigoriferi



KVE 16502

Frigorifero a incasso con congelatore (nicchia 76)

Dotazione e comfort

- Comandi elettronici mediante il display a LED

Vano frigorifero

- Sbrinamento automatico nel vano frigorifero
- 2 ripiani di vetro di sicurezza, di cui 1 regolabile in altezza
- 2 cassetti frutta e verdura
- 4 cassetti porta

Dati tecnici

- Classe di efficienza energetica F¹
- Classe di emissioni sonore: C, 38 dB(A)
- Consumo di energia: 183 kWh/anno
- Capienza utile: 101 l frigorifero, 16 l congelatore, totale 117 l
- Capacità di congelamento: 3 kg/24 ore
- Cerniera porta a destra
- Misure (AxLxP): 760x547x570 mm
- Autonomia in caso di guasto: 8 ore
- Regolazione elettronica della temperatura



KVE 1650 LH2

Frigorifero a incasso con congelatore (nicchia 76)

Dotazione e comfort

- Comandi elettronici mediante il display a LED

Vano frigorifero

- Sbrinamento automatico nel vano frigorifero
- 2 ripiani di vetro di sicurezza, di cui 1 regolabile in altezza
- 2 cassetti frutta e verdura
- 4 cassetti porta

Dati tecnici

- Classe di efficienza energetica F¹
- Classe di emissioni sonore: C, 38 dB(A)
- Consumo di energia: 183 kWh/anno
- Capienza utile: 101 l frigorifero, 16 l congelatore, totale 117 l
- Capacità di congelamento: 3 kg/24 ore
- Cerniera porta a sinistra
- Misure (AxLxP): 760x547x570 mm
- Autonomia in caso di guasto: 8 ore
- Regolazione elettronica della temperatura



décorable

¹ intervallo di classi di efficienza energetica da A a G



décorable

Combinazioni frigo-congelatore a libera installazione



KGDNF 20353 SX

Combinazione frigo-congelatore

Dotazione e comfort

- La funzione vacanza imposta il vano frigorifero a 12 °C
- Touch Display esterno
- **Compressore Multipower Inverter** – ripristino più rapido della temperatura
- Refrigerare e congelare con regolazione separata

Vano frigorifero

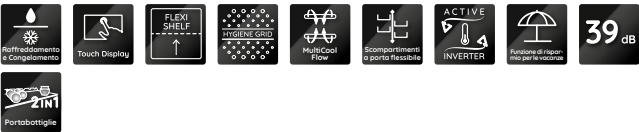
- **Active Fresh Pro** – fino a 15 giorni in più di freschezza per i vostri alimenti
- **Fresh Zone 0°** – protezione extra per pesce e carne a 0 °C
- **Fresh Zone+** – frutta e verdura fresche più a lungo
- Massima flessibilità grazie a 4 cassetti porta regolabili
- Il **sistema Metal MultiCoolFlow** – per una circolazione dell'aria e una distribuzione del freddo uniformi
- Funzione SuperCooling
- Sbrinamento automatico nel vano frigorifero
- Illuminazione ottimale con LED laterali e superiori
- 4 ripiani di vetro di sicurezza, di cui 3 regolabili in altezza
- Più spazio grazie al ripiano in vetro **FlexiShelf** suddiviso
- Tenuta sicura grazie al portabottiglie compatto integrato
- **Hygiene Grid** – inserto antibatterico dei cassetti
- 6 cassetti porta di cui 4 regolabili in altezza e 1 scomparto per il burro con sportello

Vano congelatore

- **Dual Cool Total NoFrost** – due cicli di raffreddamento separati garantiscono la temperatura ideale per i prodotti freschi e surgelati
- **Super Freeze** – accelera il processo di congelamento
- Active Freeze Pro – riduce le bruciature da congelamento
- **Easy Find Tray** – 1 ripiano estraibile nel vano congelatore
- 2 cassetti congelatore antiribaltamento

Dati tecnici

- Classe di efficienza energetica C¹
- Classe di emissioni sonore: C, 39 dB(A)
- Consumo di energia: 158 kWh/anno
- Capienza utile: 257 l frigorifero, 98 l congelatore, totale 355 l
- Capacità di congelamento: 16 kg/24 ore
- Piedini anteriori regolabili in altezza, cerniera porta a destra (invertibile)
- Misure (AxLxP): 201,3x59,5x65,5 cm
- Autonomia in caso di guasto: 11 ore
- Regolazione elettronica della temperatura
- Segnale di avviso in caso di guasto: ottico e acustico



Acciaio inossidabile nero

¹ intervallo di classi di efficienza energetica da A a G



KGDNF 183GD IX SW

Combinazione frigo-congelatore

Dotazione e comfort

- La funzione vacanza imposta il vano frigorifero a 12 °C
- Touch Display esterno
- **Compressore Multipower Inverter** – ripristino più rapido della temperatura
- Refrigerare e congelare con regolazione separata

Vano frigorifero

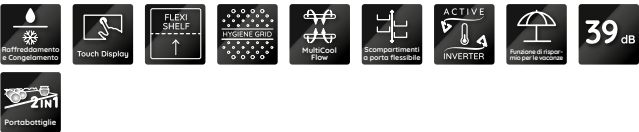
- **Active Fresh Pro** – fino a 15 giorni in più di freschezza per i vostri alimenti
- **Fresh Zone 0°** – protezione extra per pesce e carne a 0 °C
- **Fresh Zone+** – frutta e verdura fresche più a lungo
- Massima flessibilità grazie a 2 cassetti porta regolabili
- Il **sistema Metal MultiCoolFlow** – per una circolazione dell'aria e una distribuzione del freddo uniformi
- Funzione SuperCooling
- Sbrinamento automatico nel vano frigorifero
- Illuminazione ottimale con LED laterali e superiori
- 4 ripiani di vetro di sicurezza, di cui 3 regolabili in altezza
- Più spazio grazie al ripiano in vetro **FlexiShelf** suddiviso
- Tenuta sicura grazie al portabottiglie compatto integrato
- **Hygiene Grid** – inserto antibatterico dei cassetti
- 4 cassetti porta di cui 2 regolabili in altezza e 1 scomparto per il burro con sportello

Vano congelatore

- **Dual Cool Total NoFrost** – due cicli di raffreddamento separati garantiscono la temperatura ideale per i prodotti freschi e surgelati
- **Super Freeze** – accelera il processo di congelamento
- Active Freeze Pro – riduce le bruciature da congelamento
- **Easy Find Tray** – 1 ripiano estraibile nel vano congelatore
- 2 cassetti congelatore antiribaltamento

Dati tecnici

- Classe di efficienza energetica D¹
- Classe di emissioni sonore: C, 39 dB(A)
- Consumo di energia: 198 kWh/anno
- Capienza utile: 225 l frigorifero, 98 l congelatore, totale 323 l
- Capacità di congelamento: 15 kg/24 ore
- Piedini anteriori regolabili in altezza, cerniera porta a destra (invertibile)
- Misure (AxLxP): 188,9x59,5x65,5 cm
- Autonomia in caso di guasto: 16 ore
- Regolazione elettronica della temperatura
- Segnale di avviso in caso di guasto: ottico e acustico



Acciaio inossidabile nero

Frigorifero tavolo



K55VM 1120 W CH 2

Vano frigorifero

- Sbrinamento automatico nel vano frigorifero
- 2 ripiani di vetro di sicurezza, di cui 1 regolabile in altezza
- 1 cassetto frutta e verdura
- 3 cassette porta

Dati tecnici

- Classe di efficienza energetica E¹
- Classe di emissioni sonore: C, 36 dB(A)
- Consumo di energia: 144 kWh/anno
- Capienza utile: 105 l frigorifero, 17 l congelatore, totale 122 l
- Capacità di congelamento: 2,5 kg/24 ore
- Cerniera porta a destra; invertibile
- Misure (AxLxP): 83,8x54x59,5 cm
- Autonomia in caso di guasto: 6 ore



Bianco

¹ intervallo di classi di efficienza energetica da A a G

Congelatori ad armadio NoFrost a libera installazione



GKN ECO 18 A+++ XL

Congelatori ad armadio NoFrost

Dotazione e comfort

- Ripristino della temperatura fino a 5 volte più rapido
- **NoFrost**, addio sbrinamento
- Funzione SuperFreeze
- 2 vani congelatore con sportello
- 5 cassette congelatore
- Illuminazione interna a LED
- Valvola EasyOpen – garantisce facile apertura multipla anche dopo pochi secondi

Dati tecnici

- Classe di efficienza energetica E¹
- Capienza utile totale congelamento: 340 l
- Capacità di congelamento: 30 kg/24 ore
- Consumo di energia: 269 kWh/anno
- Classe di emissioni sonore: C, 40 dB(A) re 1 pW
- Cerniera porta a destra; invertibile
- Piedini anteriori regolabili in altezza
- Valore di allacciamento complessivo: 150 W
- Misure (AxLxP): 187,5x71x75 cm
- Segnale di avviso in caso di guasto: ottico e acustico



Bianco

¹ intervallo di classi di efficienza energetica da A a G



GKN 1774 2

Congelatori ad armadio NoFrost

Dotazione e comfort

- **NoFrost**, addio sbrinamento
- Funzione SuperFreeze
- **ProFreeze** – riduce le bruciature da congelamento fino al 50%
- 2 vani congelatore con sportello
- 4 cassette congelatore
- Illuminazione interna a LED
- Valvola EasyOpen – garantisce facile apertura multipla anche dopo pochi secondi

Dati tecnici

- Classe di efficienza energetica E¹
- Capienza utile totale congelamento: 228 l
- Capacità di congelamento: 17 kg/24 ore
- Autonomia in caso di guasto: 24 ore
- Consumo di energia: 230 kWh/anno
- Classe di emissioni sonore: C, 41 dB(A) re 1 pW
- Cerniera porta a sinistra; invertibile
- Piedini anteriori regolabili in altezza
- Valore di allacciamento complessivo: 150 W
- Misure (AxLxP): 167x59,5x64,5 cm
- Segnale di avviso in caso di guasto: ottico e acustico



Bianco

Congelatore tavolo/a pozzo a libera installazione



K55ZM 112 W CH 2

Congelatore ad armadio

- Dotazione e comfort**
- 3 cassetti congelatore
- Dati tecnici**
- Classe di efficienza energetica E¹
 - Capienza utile totale congelamento: 103 l
 - Capacità di congelamento: 4,5 kg/24 ore
 - Autonomia in caso di guasto: 16 ore
 - Consumo di energia: 170 kWh/anno
 - Classe di emissioni sonore: C, 37 dB(A) re 1 pW
 - Cerniera porta a destra; invertibile
 - Valore di allacciamento complessivo: 208 W
 - Misure (AxLxP): 83,8x54x61,5 cm

37 dB

Bianco



GT 27604

Congelatore a pozzo

- Dotazione e comfort**
- Ripristino della temperatura fino a 5 volte più rapido
 - Funzione SuperFreeze
 - Door Balance – sicuro con ogni angolo di apertura
 - 4 cestelli
 - Illuminazione interna
 - Sistema di blocco di sicurezza per bambini
- Dati tecnici**
- Classe di efficienza energetica C¹
 - Capienza utile totale congelamento: 279 l
 - Capacità di congelamento: 17 kg/24 ore
 - Autonomia in caso di guasto: 43 ore
 - Consumo di energia: 144 kWh/anno
 - Classe di emissioni sonore: D, 42 dB(A) re 1 pW
 - Valore di allacciamento complessivo: 100 W
 - Misure (AxLxP): 91,6x140,5x69,8 cm
 - Segnale di avviso in caso di guasto: acustico

42 dB

Bianco



GTE 608 A++ FA

Congelatore a pozzo

- Dotazione e comfort**
- Ripristino della temperatura fino a 5 volte più rapido
 - Funzione SuperFreeze
 - Door Balance – sicuro con ogni angolo di apertura
 - 4 cestelli
 - Illuminazione interna
 - Sistema di blocco di sicurezza per bambini
- Dati tecnici**
- Classe di efficienza energetica E¹
 - Capienza utile totale congelamento: 394 l
 - Capacità di congelamento: 19 kg/24 ore
 - Autonomia in caso di guasto: 42 ore
 - Consumo di energia: 262 kWh/anno
 - Classe di emissioni sonore: D, 42 dB(A) re 1 pW
 - Valore di allacciamento complessivo: 240 W
 - Misure (AxLxP): 91,6x140,5x69,8 cm

42 dB

Bianco

¹ intervallo di classi di efficienza energetica da A a G



PITTOGRAMMI

GLOSSARIO

Highlight frigoriferi e combinazioni

Active Freeze Pro – riduce le bruciature da congelamento

Con Active Freeze Pro riducete le bruciature da congelamento. Questa tecnologia evita le oscillazioni di temperatura e fa in modo che il sapore e la consistenza naturale degli alimenti congelati vengano mantenuti in maniera ottimale dopo lo scongelamento.

Active Freeze – meno bruciature da congelamento grazie a un ripristino più rapido della temperatura

Grazie alla tecnologia Active Freeze, dopo l'apertura della porta la temperatura viene ripristinata più rapidamente rispetto ai vani congelatore tradizionali, perché un sensore monitora costantemente la temperatura interna. Così gli alimenti si conservano più a lungo e sono protetti dalle bruciature da freddo.

Active Fresh Pro – freschezza massima in tutto il vano frigo

L'innovativa tecnologia Active Fresh Pro garantisce fino a 15 giorni in più di freschezza, massimo gusto e un aspetto appetitoso dei cibi conservati in ogni parte del vano frigo, grazie all'ottimizzazione costante di temperatura e umidità dell'aria.

Active Fresh – ripristina rapidamente la temperatura dopo l'apertura della porta

Grazie alla tecnologia Active Fresh, dopo l'apertura della porta la temperatura viene ripristinata più rapidamente rispetto ai frigoriferi tradizionali, perché un sensore monitora costantemente la temperatura interna. Così gli alimenti si conservano più a lungo preservando sapore e qualità.

Active Oxygen riduce batteri e virus fino al 99%

Le molecole di ossigeno attivo contrastano virus e batteri e migliorano la qualità dell'aria.

Dual Cool Total NoFrost – garantisce il clima ideale per i vostri alimenti senza formazione di ghiaccio

L'esclusiva tecnologia Cool Total NoFrost garantisce il clima di freschezza ideale per i vostri alimenti freschi e surgelati. Grazie ai due sistemi NoFrost indipendenti, non c'è trasferimento di odori tra il vano frigo e il vano congelatore e non sono più necessarie le laboriose operazioni di sbrinamento.

E Regolazione elettronica della temperatura

Al contrario della regolazione meccanica della temperatura, con la modalità elettronica la temperatura impostata viene mantenuta in modo più preciso.

Fresh Zone 0° – la temperatura perfetta per conservare carne e pesce

La Fresh Zone 0° è pensata per conservare al meglio gli alimenti più delicati, come carne o pesce. Grazie alla sua posizione nel vano frigo, garantisce la conservazione ottimale dei prodotti facilmente deperibili a temperature intorno a 0 °C.

Filtro Hygiene+

Il filtro Hygiene+ filtra costantemente l'aria e protegge da batteri, germi e odori.

Easy Find Tray

Ripiano estraibile nel vano congelatore per accedere rapidamente e con facilità ai vostri cibi congelati.

Supporto bottiglie

Tenuta sicura grazie al portabottiglie di alta qualità in grado di contenere fino a 5 bottiglie.

Supporto per bottiglie

Con il supporto per bottiglie integrato ora avete ancora più spazio nel vostro frigorifero per conservare bibite di ogni tipo e gustarle sempre fresche.

Ripiano in vetro FlexiShelf – più spazio per confezioni grandi

Il ripiano in vetro FlexiShelf suddiviso può essere abbassato facilmente e offre la massima flessibilità per conservare ad esempio confezioni più grandi.

Cassetti porta flessibili

Massima flessibilità grazie ai cassetti porta regolabili.

Hygiene Grid – inserto antibatterico dei cassetti

La speciale tecnologia Microban SilverShield® riduce la formazione di batteri sulla superficie e impedisce che i cibi si seccino.

Refrigerare e congelare con regolazione separata

Vano frigo e vano congelatore regolabili in modo indipendente l'uno dall'altro.

Luce a LED

Questo tipo di luce offre la massima illuminazione con un consumo ridotto.

Sistema Metal MultiCoolFlow

Grazie alla parete posteriore interna in metallo, il sistema Metal MultiCoolFlow assicura una circolazione dell'aria e una distribuzione del freddo uniformi a tutti i livelli, creando le condizioni perfette per la conservazione dei vostri alimenti.

Compressore Multipower Inverter – assicura una temperatura costante in modo silenzioso e a basso consumo energetico

L'innovativo compressore riduce al minimo gli sbalzi di temperatura nel vano interno. Così gli alimenti si conservano più a lungo preservando sapore e qualità. Il compressore vanta inoltre una bassa rumorosità e un ridotto consumo di energia.

NoFrost – addio sbrinamento

L'avanzata tecnologia di raffreddamento impedisce la formazione di ghiaccio nel vano congelatore e risparmia energia. Così non serve più sbrinare.

ProFresh – freschezza più duratura per i vostri alimenti.

L'innovativa tecnologia ProFresh garantisce una freschezza più duratura, massimo gusto e un aspetto appetitoso dei cibi conservati in ogni parte del vano frigo, grazie all'ottimizzazione costante di temperatura e umidità dell'aria.

39 dB Livello di potenza sonora

Indica il livello di rumorosità di un frigorifero in dB(A) Bastano pochi decibel a fare la differenza tra un rumore fastidioso e un piacevole silenzio..

34 dB

Setmo Quick

Sistema di montaggio intelligente: tutti gli elementi di fissaggio sono già montati ed è sufficiente regolarli in tutta facilità. Inoltre, il frontale del vecchio mobile si adatterà perfettamente al nuovo apparecchio.

SoftClose

Chiusura comoda e delicata grazie a SoftClose.

StopFrost – per sbrinare in un solo minuto

Grazie a StopFrost, è possibile sbrinare facilmente il vano congelatore in appena 1 minuto. Il vassoio StopFrost amovibile raccoglie la brina che poi può essere rimossa facilmente risciacquando. In questo modo non solo si risparmia tempo, ma anche energia. In esclusiva nelle combinazioni frigo-congelatore Bauknecht.

Funzione SuperFreeze – per un raffreddamento rapidissimo

La funzione SuperFreeze consente un rapido raffreddamento di maggiori quantità di alimenti. L'attivazione tempestiva di questa funzione abbassa il più possibile la temperatura e crea nel congelatore un grande accumulo di freddo. La funzione si disattiva in modo automatico.

Funzione SuperCooling

Fa in modo che, dopo uno sbalzo di temperatura dovuto ad es. all'apertura della porta, all'interno venga ripristinata la temperatura ottimale di refrigerazione.

Super Setmo – un sistema brevettato per facilitare il montaggio di elettrodomestici da incasso

Il sofisticato sistema SUPER SETMO facilita il montaggio del vostro frigorifero o congelatore Bauknecht in caso di montaggio di un'anta fissa, dove l'anta del mobile è fissata a quella dell'elettrodomestico. Per un montaggio semplice e senza stress grazie al supporto di installazione intelligente SUPER SETMO!

NoFrost – addio sbrinamento

Con Bauknecht lo sbrinamento è un ricordo del passato. Grazie alla tecnologia Total NoFrost, l'aria all'interno di tutto il vano congelatore viene controllata, distribuita uniformemente e condotta in una zona speciale. Così, con Total NoFrost si evita la formazione di ghiaccio e si risparmia energia e denaro.

Comandi Touch Control

Per controllare il pannello di comando con un dito.

Ultra Fresh Zone+

Fino a 15 giorni in più di freschezza per frutta e verdura grazie alla regolazione precisa dell'umidità.

Funzione vacanza

Funzione di raffreddamento ridotto a risparmio energetico per i periodi di assenza prolungata.

03

RIGOVERNARE



LAVASTOVIGLIE BAUKNECHT. MAGGIORE FLESSIBILITÀ PER UNA VITA RICCA DI OPPORTUNITÀ.

Bauknecht presenta una nuova lavastoviglie che adatta e ottimizza singolarmente ogni ciclo di lavaggio in base al carico, per risultati sempre brillanti. L'innovativo motore Inverter con sistema di pressione variabile e controllo elettronico è in grado di calibrare con precisione, in ogni momento, la forza pulente.



PowerClean

Gli ugelli ad alta pressione fino al 30%¹ più potenti rimuovono lo sporco più ostinato e bruciato da ogni angolo, senza prelavaggio. I pratici supporti consentono di posizionare pentole, padelle e stampi in verticale, aumentando la capacità di carico del cestello inferiore del 30%.²



ActiveDry

ActiveDry – per un'asciugatura naturale

ActiveDry apre automaticamente la porta al termine del programma per un risultato di asciugatura³ dal 45% al 70% migliore e un risparmio di energia fino al 15%. La porta si apre solo quando la temperatura interna è scesa a 40 °C, per una protezione ottimale dei frontali dei mobili.

¹Test sulla potenza di pressione effettuato su una lavastoviglie con ugelli PowerClean rispetto a una lavastoviglie con braccio inferiore tradizionale.

²Il confronto percentuale si riferisce alla capacità di carico degli stessi modelli Bauknecht senza funzione PowerClean.

³Sulla base della potenza di asciugatura media e relativo consumo di energia di una lavastoviglie a incasso Bauknecht con due cestelli e ActiveDry (con carico combinato, incl. plastica, vetro, acciaio e porcellana) rispetto a una lavastoviglie a incasso Bauknecht con due cestelli senza ActiveDry. I risultati di asciugatura possono variare in base al modello e al carico.

Una flessibilità che colpisce.


Tanto spazio, tanto comfort.

Le lavastoviglie Bauknecht vi sollevano dal fastidioso compito di rigovernare e lo fanno nel modo migliore in assoluto: consumando meno acqua, meno energia elettrica, e lavorando in modo delicato, veloce, accurato e silenzioso. Così vi rimane più tempo per cucinare e stare insieme. Uno sguardo all'interno della lavastoviglie vi stupirà: gli elementi estraibili stabili del cestello superiore, regolabile in altezza, facilitano il riempimento. Cestelli robusti di alta qualità proteggono i vostri bicchieri e piatti durante il ciclo di lavaggio, e grazie alle diverse opzioni di carico potete risparmiare molto spazio.



Terzo cassetto modulare

Nella lavastoviglie Bauknecht il terzo cassetto è posizionato in alto per risparmiare spazio ed è caricabile in modo flessibile, anche con posate lunghe. Può essere estratto comodamente con una maniglia ergonomica, anche a pieno carico. Nei modelli dotati di cassetto delle posate ProComfort, il cassetto può essere ulteriormente suddiviso per lasciare più spazio ai tegami alti.



CESTELLO SUPERIORE E INFERIORE CON INSERTI RIBALTABILI

Per garantirvi la massima flessibilità, anche il cestello superiore è dotato di elementi mobili, per accogliere stoviglie di dimensioni piccole e medie, come coppette per il dessert, bicchieri o utensili da cucina. Allo stesso modo, gli elementi mobili del cestello inferiore creano più spazio per pentole e padelle di maggiori dimensioni.



Capacità fino a 14 coperti

Grazie al terzo cassetto modulare, le nuove lavastoviglie Bauknecht possono contenere comodamente fino a 14 coperti.

Sistema Lift-up

Il sistema Liftup, disponibile in tutte le lavastoviglie Bauknecht, consente di sollevare o abbassare il cestello superiore di 3,5 cm. In questo modo è facile creare spazio per posizionare le stoviglie più grandi nel cestello inferiore.

Guide telescopiche

Grazie alle pratiche guide telescopiche potete estrarre molto facilmente il cestello superiore per il riempimento e lo svuotamento, senza dover far traballare il cestello o il suo contenuto.

Cestello per le posate

Il cestello estraibile per le posate si trova nel cestello inferiore e si può spostare a piacere in base al carico della lavastoviglie. Inoltre, può contenere qualsiasi tipo di posate.



Maniglie premium in acciaio inossidabile

Le maniglie dei cestelli della lavastoviglie sono in acciaio inossidabile: grazie al loro design ergonomico e robusto, offrono una funzionalità imbattibile.

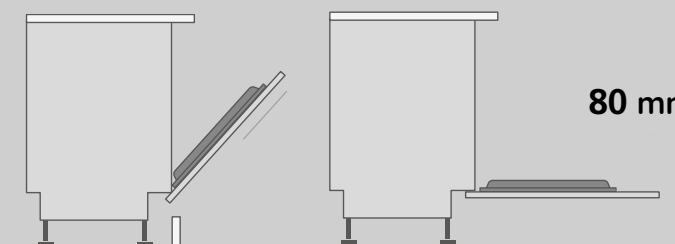
Vasca in acciaio inossidabile

Il vano interno di tutte le lavastoviglie è composto al 100% da acciaio inossidabile. Questo materiale di lunga durata consente prestazioni di lavaggio e asciugatura di livello superiore, e garantisce massima igiene.



Sistema con porta a traino

Il sistema con porta a traino, dove la porta può scorrere fino a 80 mm, consente di caricare la lavastoviglie in modo pratico indipendentemente dalla posizione di montaggio. Le speciali doppie cerniere con giunto articolato consentono di alzare il perno della porta, così non è più necessario tagliare lo zoccolo.



80 mm

Panoramica Lavastoviglie EURO

	LAVASTOVIGLIE INTERAMENTE INTEG- RABILI CON SLIDING- DOOR	LAVASTOVIGLIE INTER- AMENTE INTEGRABILI		LAVASTOVIGLIE INTEGRABILI	
	60 cm	60 cm	45 cm	45 cm	60 cm
C	 BCIO 3T141 PES CH				 BBO 3O41 PL X CH
D	 BCIO 3O33 PLE S CH	 BCIO 3T133 PE CH	 BSIO 3O35 PFE X CH		 BBO 3T133 P X CH
E	 BCIC 3C26 ES CH	 BCIC 3C26 E CH	 BSIO 3T223 PE X CH	 BSBO 3O23 PF X CH	 BCBC 3C26 B CH


Panoramica della dotazione e programmi di lavaggio

	BCIO 3T141 PES CH	BCIO 3O33 PLE S CH	BCIO 3T133 PE CH	BCIC 3C26 ES CH	BCIC 3C26 E CH	BSIO 3O35 PFE X CH	BSIO 3T223 PE X CH
Descrizione							
Larghezza	60 cm	60 cm	60 cm	60 cm	60 cm	45 cm	45 cm
Tipo	Completamente integrabile	Completamente integrabile	Completamente integrabile	Completamente integrabile	Completamente integrabile	Completamente integrabile	Completamente integrabile
Colore prodotto	Acciaio inossidabile	Acciaio inossidabile	Acciaio inossidabile	Argento	Argento	Acciaio inossidabile	Acciaio inossidabile
Numero di coperti standard	14	14	14	14	14	10	10
Interno in acciaio inossidabile	•	•	•	•	•	•	•
PowerClean	•	•	•	-	-	•	•
Sistema di asciugatura	ActiveDry	ActiveDry	ActiveDry	ActiveDry	ActiveDry	ActiveDry	Statico
Compatibile con incasso alto	•	•	•	•	•	-	-
Sistema di cerniere	Sistema con porta a traino e cerniera con giunto articolato	Sistema con porta a traino e cerniera con giunto articolato	Doppia cerniera	Sistema con porta a traino e cerniera con giunto articolato	Doppia cerniera	Doppia cerniera	Doppia cerniera
Sensore	•	•	•	•	•	•	•
Indicazione ottica di funzionamento	Sul pavimento	Sul pavimento	Sul pavimento	-	-	Sul pavimento	Sul pavimento
Indicazione tempo residuo	•	-	-	-	-	-	-
Indicazione ricarica di sale e brillantante	Elettronico	Elettronico	Elettronico	Elettronico	Elettronico	Elettronico	Elettronico
Avvio ritardato	1 - 12 ore	1 - 12 ore	1 - 12 ore	1 - 12 ore	1 - 12 ore	1 - 12 ore	1 - 12 ore
Sistema di protezione antiallagamento	Protezione antiallagamento completa	Protezione antiallagamento completa	Protezione antiallagamento completa	Protezione antiallagamento completa	Protezione antiallagamento completa	Protezione antiallagamento completa	Protezione antiallagamento completa
Efficienza energetica							
Classe di efficienza energetica	C	D	D	E	E	D	E
Consumo di acqua del programma Eco in litri/ciclo	9,5	9,5	9,5	9,5	9,5	9	9
Consumo energetico del programma Eco in kWh/ciclo	0,746	0,848	0,848	0,95	0,95	0,674	0,755
Indice di potenza di lavaggio	1,13	1,13	1,13	1,13	1,13	1,13	1,13
Indice di potenza di asciugatura	1,07	1,07	1,07	1,07	1,07	1,07	1,07
Classe di emissioni sonore	B	B	B	C	C	C	B
Durata del programma Eco in h:min	3:10	3:10	3:10	3:10	3:10	3:40	4:00
Cesti stoviglie							
Cestello per le posate	Estraibile	-	Estraibile	Estraibile	Estraibile	-	Estraibile
Cestello superiore	Regolabile anche in altezza ed estraibile anche a pieno carico	Regolabile anche in altezza ed estraibile anche a pieno carico	Regolabile anche in altezza ed estraibile anche a pieno carico	Regolabile anche in altezza ed estraibile anche a pieno carico	Regolabile anche in altezza ed estraibile anche a pieno carico	Regolabile in altezza ed estraibile	Regolabile anche in altezza ed estraibile anche a pieno carico
Segmenti ribaltabili nel cestello superiore	-	4	-	-	-	-	-
Numero segmenti ribaltabili nel cestello superiore	4	4	4	4	4	2	4
Segmenti ribaltabili nel cestello inferiore	4	8	4	4	4	4	2
Panoramica dei programmi							
Numero di programmi	10	11	10	8	8	9	9
Numero di programmi Sensor	1	1	1	1	1	1	1
Numero di programmi standard	9	10	9	7	7	8	8
Numero di temperature di lavaggio	3	3	3	3	3	3	3
Temperature di lavaggio	45/50-60/65	45/50-60/65	45/50-60/65	45/50-60/65	45/50-60/65	45/50-60/65	45/50-60/65
Prelavaggio	•	•	•	•	•	•	•
Programma Mix	-	•	-	-	-	-	-
ECO	•	•	•	•	•	•	•
Programma Express	•	•	•	•	•	•	•
Lavaggio rapido e asciugatura	•	•	•	•	•	•	•
Programma intensivo	•	•	•	•	•	•	•
Programma vetro	•	•	•	•	•	•	•
Programma Hygiene	•	•	•	-	-	•	•
Autopulizia	•	•	•	-	-	-	-
Programma notte	•	•	•	•	•	•	•
Opzioni							
Opzione Tab	•	•	•	•	•	•	•
Opzione Hygiene+	-	•	-	-	-	-	-
Opzione Express	•	•	•	-	-	-	-
Multi-Zone	•	•	•	•	•	•	•
Dati tecnici e misure							
Lunghezza del tubo di scarico (cm)	150	150	150	200	200	150	150
Valore di allacciamento in kW	1,9	1,9	1,9	1,9	1,9	1,9	1,9
Lunghezza del cavo di allacciamento (cm)	150	150	130	150	150	130	130
Allacciamento dell'acqua calda possibile fino a (°C)	60	60	60	60	70	60	60

Panoramica della dotazione e programmi di lavaggio

	B80 3041 PL X CH	B80 3113 P X CH	BC8C 3C26 B CH	B80 3023 PF X CH
Descrizione				
Larghezza	60 cm	60 cm	60 cm	45 cm
Tipo	Parzialmente integrata	Parzialmente integrata	Parzialmente integrata	Parzialmente integrata
Colore prodotto	Acciaio inossidabile	Acciaio inossidabile	Nero	Acciaio inossidabile
Numero di coperti standard	14	14	14	10
Interno in acciaio inossidabile	•	•	•	•
PowerClean	•	•	-	•
Sistema di asciugatura	ActiveDry	ActiveDry	ActiveDry	Statico
Compatibile con incasso alto	-	-	•	-
Sistema di cerniere	Doppia cerniera	Doppia cerniera	Doppia cerniera	V
Sensore	•	•	•	•
Indicazione ottica di funzionamento	-	-	-	-
Indicazione tempo residuo	•	•	•	•
Indicazione ricarica di sale e brillantante	Elettronico	Elettronico	Elettronico	Elettronico
Avvio ritardato	1 - 24 Std.	1 - 24 Std.	1-24h	1 - 24 Std.
Sistema di protezione antiallagamento	Protezione antiallagamento completa	Protezione antiallagamento completa	Protezione antiallagamento completa	Protezione antiallagamento completa
Sistema di blocco di sicurezza per bambini	•	•	•	•
Efficienza energetica				
Classe di efficienza energetica	C	D	E	E
Consumo di acqua del programma Eco in litri/ciclo	9,5	9,5	9,5	9
Consumo energetico del programma Eco in kWh/ciclo	0,746	0,848	0,95	0,755
Indice di potenza di lavaggio	1,13	1,13	1,13	1,13
Indice di potenza di asciugatura	1,07	1,07	1,07	1,07
Classe di emissioni sonore	B	B	C	B
Durata del programma Eco in h:min	3:10	3:10	3:10	4:00
Cesti stoviglie				
Cestello per le posate	-	Estraibile	Estraibile	-
Cestello superiore	Regolabile anche in altezza ed estraibile anche a pieno carico	Estraibile e regolabile in altezza anche a pieno carico	Regolabile in altezza ed estraibile	Regolabile in altezza ed estraibile
Segmenti ribaltabili nel cestello superiore	0	0	0	2
Numero segmenti ribaltabili nel cestello superiore	4	4	4	2
Segmenti ribaltabili nel cestello inferiore	8	4	4	4
Premium Handle	•	-	-	-
Panoramica dei programmi				
Numero di programmi	10	10	8	9
Numero di programmi Sensor	1	1	1	1
Numero di programmi standard	9	9	7	8
Numero di temperature di lavaggio	3	3	3	3
Temperature di lavaggio	45/50-60/65	45/50-60/65	45/50-60/65	45/50-60/65
Prelavaggio	•	•	•	•
ECO	•	•	•	•
Programma Express	•	•	•	•
Lavaggio rapido e asciugatura	•	•	•	•
Programma intensivo	•	•	•	•
Programma vetro	•	•	•	•
Programma Hygiene	•	•	-	•
Autopulizia	•	•	-	-
Programma notte	•	•	•	•
Opzioni				
Opzione Tab	•	•	•	•
Opzione Hygiene+	-	-	•	-
Opzione Express	•	•	-	-
Multi-Zone	•	•	•	•
Dati tecnici e misure				
Lunghezza del tubo di scarico (cm)	-	-	150	150
Valore di allacciamento in kW	1,9	1,9	1,9	1,9
Lunghezza del cavo di allacciamento (cm)	150	150	130	130
Allacciamento dell'acqua calda possibile fino a (°C)+	60	60	60	60

Lavastoviglie completamente integrabili EURO



ACTIVE DRY

PowerClean

XL-Front

A↑GC

BCIO 3T141 PES CH


Lavastoviglie completamente integrabile con SlidingDoor (60 cm)

Dotazione, opzioni e comfort

- 14 coperti
- **9 programmi standard e 1 programma a sensori**
- 3 diverse temperature di lavaggio
- **ActiveDry** – sistema di apertura automatica della porta per stoviglie perfettamente asciutte (disattivabile)
- **PowerClean** – sistema intelligente specifico per pentole e padelle
- Compatibile con incasso alto per affaticare meno la schiena
- Indicazione ottica di funzionamento – spia sul pavimento
- Display generale con indicazione tempo residuo e avvio ritardato di 1 – 12 ore
- Un segnale acustico avvisa al termine del programma
- Opzione Express – accorcia la durata del programma di lavaggio selezionato
- Opzione MultiZone – lavaggio separato del cestello superiore e inferiore
- Opzione per pastiglie
- Cestello per le posate estraibile
- Cestello superiore estraibile e regolabile in altezza, anche da carico
- 4 sponde ribaltabili nel cestello superiore
- 4 segmenti reclinabili per i piatti nel cestello inferiore
- Interno in acciaio inossidabile per la massima igiene
- Indicazione elettronica per ricarica di sale e brillantante
- Protezione antiallagamento completa

Dati tecnici e consumo

- Classe di efficienza energetica C¹, indice di potenza di lavaggio 1,13, indice di potenza di asciugatura 1,07
- Consumo di energia del programma Eco ogni 100 cicli: 75 kWh corrente
- 9,5 litri acqua, 0,746 kWh corrente con programma Eco per ogni ciclo
- Durata del programma Eco: 3:10 ore
- Rumorosità solo 41 dB(A) re 1 pW, classe di emissioni sonore B
- Possibile allacciamento all'acqua calda fino a 60 °C
- Sistema con porta a traino e cerniera con giunto articolato
- Lunghezza del cavo di allacciamento 130 cm
- Misure (AxPxL): 820x555x598 mm



60cm

Protezione completa dall'inquinamento

Sensor

Programma notte

Hygiene+ System

MultiZone

Tab

41dB

Acciaio inossidabile

¹ intervallo di classi di efficienza energetica da A a G

Lavastoviglie

Lavastoviglie completamente integrabili EURO



BCIO 3033 PLE S CH

Lavastoviglie completamente integrabile con SlidingDoor (60 cm)

Dotazione, opzioni e comfort

- 14 coperti
- **10 programmi standard e 1 programma a sensori**
- 3 diverse temperature di lavaggio
- **ActiveDry** – sistema di apertura automatica della porta per stoviglie perfettamente asciutte (disattivabile)
- **PowerClean** – sistema intelligente specifico per pentole e padelle
- Compatibile con incasso alto per affaticare meno la schiena
- Indicazione ottica di funzionamento – spia sul pavimento
- Display generale con avvio ritardato di 1 – 12 ore
- Un segnale acustico avvisa al termine del programma
- Opzione Express – accorcia la durata del programma di lavaggio selezionato
- Stoviglie igienizzate con l'opzione Hygiene
- Opzione MultiZone – lavaggio separato del cestello superiore e inferiore
- Opzione per pastiglie
- **Cassetto delle posate ProComfort** con suddivisione flessibile
- Cestello superiore estraibile e regolabile in altezza, anche da carico
- 4 sponde ribaltabili nel cestello superiore
- 4 segmenti ribaltabili nel cestello superiore
- 8 segmenti reclinabili per i piatti nel cestello inferiore
- Interno in acciaio inossidabile per la massima igiene
- Indicazione elettronica per ricarica di sale e brillantante
- Protezione antiallagamento completa

Dati tecnici e consumo

- Classe di efficienza energetica D¹, indice di potenza di lavaggio 1,13, indice di potenza di asciugatura 1,07
- Consumo di energia del programma Eco ogni 100 cicli: 85 kWh corrente
- 9,5 litri acqua, 0,848 kWh corrente con programma Eco per ogni ciclo
- Durata del programma Eco: 3:10 ore
- Rumorosità solo 43 dB(A) re 1 pW, classe di emissioni sonore B
- Possibile allacciamento all'acqua calda fino a 60 °C
- Sistema con porta a traino e cerniera con giunto articolato
- Lunghezza del cavo di allacciamento 130 cm
- Misure (AxPxL): 820x555x598 mm



Acciaio inossidabile



BCIO 3T133 PE CH

Lavastoviglie completamente integrabile con SlidingDoor (60 cm)

Dotazione e comfort

- 14 coperti
- **9 programmi standard e 1 programma a sensori**
- 4 diverse temperature di lavaggio
- **ActiveDry** – sistema di apertura automatica della porta per stoviglie perfettamente asciutte (disattivabile)
- **PowerClean** – sistema intelligente specifico per pentole e padelle
- Compatibile con incasso alto per affaticare meno la schiena
- Indicazione ottica di funzionamento – spia sul pavimento
- Pannello di comando generale con avvio ritardato di 1 – 12 ore
- Un segnale acustico avvisa al termine del programma
- Cestello per le posate estraibile
- Cestello superiore estraibile e regolabile in altezza, anche da carico
- 4 sponde ribaltabili nel cestello superiore
- 4 segmenti reclinabili per i piatti nel cestello inferiore
- Interno in acciaio inossidabile per la massima igiene
- Indicazione elettronica per ricarica di sale e brillantante
- Protezione antiallagamento completa

Dati tecnici e consumo

- Classe di efficienza energetica D¹, indice di potenza di lavaggio 1,13, indice di potenza di asciugatura 1,07
- Consumo di energia del programma Eco ogni 100 cicli: 85 kWh corrente
- 9,5 litri acqua, 0,848 kWh corrente con programma Eco per ogni ciclo
- Durata del programma Eco: 3:10 ore
- Rumorosità solo 43 dB(A) re 1 pW, classe di emissioni sonore B
- Possibile allacciamento all'acqua calda fino a 60 °C
- Doppia cerniera
- Lunghezza del cavo di allacciamento 130 cm
- Altezza regolabile da 820 a 900 mm
- Misure (AxPxL): 820x555x598 mm



Pannello dei tasti in acciaio inossidabile

Lavastoviglie completamente integrabili EURO



BCIC 3C26 ES CH

Lavastoviglie completamente integrabile con SlidingDoor (60 cm)

Dotazione e comfort

- 14 coperti
- **7 programmi standard e 1 programma a sensori**
- 4 diverse temperature di lavaggio
- **ActiveDry** – sistema di apertura automatica della porta per stoviglie perfettamente asciutte (disattivabile)
- Compatibile con incasso alto per affaticare meno la schiena
- Indicazione ottica di funzionamento – spia sul pavimento
- Display generale con avvio ritardato di 1 – 12 ore
- Un segnale acustico avvisa al termine del programma
- Cestello per le posate estraibile
- Cestello superiore estraibile e regolabile in altezza, anche da carico
- 4 sponde ribaltabili nel cestello superiore
- 4 segmenti reclinabili per i piatti nel cestello inferiore
- Interno in acciaio inossidabile per la massima igiene
- Indicazione elettronica per ricarica di sale e brillantante
- Protezione antiallagamento completa

Dati tecnici e consumo

- Classe di efficienza energetica E¹, indice di potenza di lavaggio 1,13, indice di potenza di asciugatura 1,07
- Consumo di energia del programma Eco ogni 100 cicli: 95 kWh corrente
- 9,5 litri acqua, 0,95 kWh corrente con programma Eco per ogni ciclo
- Durata del programma Eco: 3:10 ore
- Rumorosità solo 46 dB(A) re 1 pW, classe di emissioni sonore C
- Possibile allacciamento all'acqua calda fino a 60 °C
- Sistema con porta a traino e cerniera con giunto articolato
- Lunghezza del cavo di allacciamento 130 cm
- Altezza regolabile da 820 a 900 mm
- Misure (AxPxL): 820x555x598 mm



Pannello dei tasti argento



BCIC 3C26 E CH

Lavastoviglie completamente integrabile (60 cm)

Dotazione e comfort

- 14 coperti
- **7 programmi standard e 1 programma a sensori**
- 4 diverse temperature di lavaggio
- **ActiveDry** – sistema di apertura automatica della porta per stoviglie perfettamente asciutte (disattivabile)
- Compatibile con incasso alto per affaticare meno la schiena
- Indicazione ottica di funzionamento – spia sul pavimento
- Display generale con avvio ritardato di 1 – 12 ore
- Un segnale acustico avvisa al termine del programma
- Cestello per le posate estraibile
- Cestello superiore estraibile e regolabile in altezza, anche da carico
- 4 sponde ribaltabili nel cestello superiore
- 4 segmenti reclinabili per i piatti nel cestello inferiore
- Interno in acciaio inossidabile per la massima igiene
- Indicazione elettronica per ricarica di sale e brillantante
- Protezione antiallagamento completa

Dati tecnici e consumo

- Classe di efficienza energetica E¹, indice di potenza di lavaggio 1,13, indice di potenza di asciugatura 1,07
- Consumo di energia del programma Eco ogni 100 cicli: 95 kWh corrente
- 9,5 litri acqua, 0,95 kWh corrente con programma Eco per ogni ciclo
- Durata del programma Eco: 3:10 ore
- Rumorosità solo 46 dB(A) re 1 pW, classe di emissioni sonore C
- Possibile allacciamento all'acqua calda fino a 60 °C
- Doppia cerniera
- Lunghezza del cavo di allacciamento 130 cm
- Altezza regolabile da 820 a 900 mm
- Misure (AxPxL): 820x555x598 mm



Pannello dei tasti argento

¹ intervallo di classi di efficienza energetica da A a G

¹ intervallo di classi di efficienza energetica da A a G


Lavastoviglie completamente integrabili EURO



BSIO 3035 PFE X CH

Lavastoviglie completamente integrabile (45 cm)

- Dotazione e comfort**
- 10 coperti
 - **8 programmi standard e 1 programma a sensori**
 - 5 diverse temperature di lavaggio
 - **ActiveDry** – sistema di apertura automatica della porta per stoviglie perfettamente asciutte (disattivabile)
- PowerClean – sistema intelligente specifico per pentole e padelle**
- Indicazione ottica di funzionamento – spia sul pavimento
 - Display generale con avvio ritardato di 1 – 12 ore
 - Un segnale acustico avvisa al termine del programma
 - Cestello per le posate estraibile
 - **Cassetto delle posate** – caricabile in modo flessibile, anche con posate lunghe
 - Cestello superiore estraibile e regolabile in altezza, anche da carico
 - 2 sponde ribaltabili nel cestello superiore
 - 4 segmenti reclinabili per i piatti nel cestello inferiore
 - Interno in acciaio inossidabile per la massima igiene
 - Indicazione elettronica per ricarica di sale e brillantante
 - Protezione antiallagamento completa
- Dati tecnici e consumo**
- Classe di efficienza energetica D¹, indice di potenza di lavaggio 1,13, indice di potenza di asciugatura 1,07
 - Consumo di energia del programma Eco ogni 100 cicli: 67 kWh corrente
 - 9 litri acqua, 0,674 kWh corrente con programma Eco per ogni ciclo
 - Durata del programma Eco: 03:40 ore
 - Rumorosità solo 45 dB(A) re 1 pW, classe di emissioni sonore C
 - Possibile allacciamento all'acqua calda fino a 60 °C
 - Doppia cerniera
 - Lunghezza del cavo di allacciamento 130 cm
 - Altezza regolabile da 820 a 900 mm
 - Misure (AxPxL): 820x555x448 mm



BSIO 3T223 PE X CH

Lavastoviglie completamente integrabile (45 cm)

- Dotazione e comfort**
- 10 coperti
 - **8 programmi standard e 1 programma a sensori**
 - 5 diverse temperature di lavaggio
 - ExtraDry
 - **PowerClean** – sistema intelligente specifico per pentole e padelle
 - Indicazione ottica di funzionamento – spia sul pavimento
 - Display generale con avvio ritardato di 1 – 12 ore
 - Un segnale acustico avvisa al termine del programma
 - Cestello per le posate estraibile
 - Cestello superiore estraibile e regolabile in altezza, anche da carico
 - 4 sponde ribaltabili nel cestello superiore
 - 2 segmenti reclinabili per i piatti nel cestello inferiore
 - Interno in acciaio inossidabile per la massima igiene
 - Indicazione elettronica per ricarica di sale e brillantante
 - Protezione antiallagamento completa
- Dati tecnici e consumo**
- Classe di efficienza energetica E¹, indice di potenza di lavaggio 1,13, indice di potenza di asciugatura 1,07
 - Consumo di energia del programma Eco ogni 100 cicli: 76 kWh corrente
 - 9 litri acqua, 0,755 kWh corrente con programma Eco per ogni ciclo
 - Durata del programma Eco: 04:00 ore
 - Rumorosità solo 43 dB(A) re 1 pW, classe di emissioni sonore B
 - Possibile allacciamento all'acqua calda fino a 60 °C
 - Doppia cerniera
 - Lunghezza del cavo di allacciamento 130 cm
 - Altezza regolabile da 820 a 900 mm
 - Misure (AxPxL): 820x555x448 mm




Pannello dei tasti in acciaio inossidabile



Pannello dei tasti in acciaio inossidabile

Lavastoviglie integrabili EURO




BBO 3041 PL X CH

Lavastoviglie integrabile (60 cm)

- Dotazione, opzioni e comfort**
- 14 coperti
 - **9 programmi standard e 1 programma a sensori**
 - 3 diverse temperature di lavaggio
 - **ActiveDry** – sistema di apertura automatica della porta per stoviglie perfettamente asciutte (disattivabile)
 - **PowerClean** – sistema intelligente specifico per pentole e padelle
 - Display generale con indicazione tempo residuo e avvio ritardato di 1 – 24 ore
 - Opzione Express – accorcia la durata del programma di lavaggio selezionato
 - Opzione MultiZone – lavaggio separato del cestello superiore e inferiore
 - Opzione per pastiglie
 - **Cassetto delle posate ProComfort** con suddivisione flessibile
 - Cestello superiore estraibile e regolabile in altezza, anche da carico
 - 4 sponde ribaltabili nel cestello superiore
 - 8 segmenti reclinabili per i piatti nel cestello inferiore
 - Interno in acciaio inossidabile per la massima igiene
 - Indicazione elettronica per ricarica di sale e brillantante
 - Sistema di blocco di sicurezza per bambini/blocco tasti
 - Protezione antiallagamento completa
- Dati tecnici e consumo**
- Classe di efficienza energetica C¹, indice di potenza di lavaggio 1,13, indice di potenza di asciugatura 1,07
 - Consumo di energia del programma Eco ogni 100 cicli: 75 kWh corrente
 - 9,5 litri acqua, 0,746 kWh corrente con programma Eco per ogni ciclo
 - Durata del programma Eco: 3:10 ore
 - Rumorosità solo 41 dB(A) re 1 pW, classe di emissioni sonore B
 - Possibile allacciamento all'acqua calda fino a 60 °C
 - Doppia cerniera
 - Lunghezza del cavo di allacciamento 130 cm
 - Misure (AxPxL): 820x555x598 mm



Acciaio inossidabile



BBO 3T133 P X CH

Lavastoviglie integrabile (60 cm)

- Dotazione, opzioni e comfort**
- 14 coperti
 - **9 programmi standard e 1 programma a sensori**
 - 3 diverse temperature di lavaggio
 - **ActiveDry** – sistema di apertura automatica della porta per stoviglie perfettamente asciutte (disattivabile)
 - **PowerClean** – sistema intelligente specifico per pentole e padelle
 - Display generale con indicazione tempo residuo e avvio ritardato di 1 – 24 ore
 - Opzione Express – accorcia la durata del programma di lavaggio selezionato
 - Opzione MultiZone – lavaggio separato del cestello superiore e inferiore
 - Opzione per pastiglie
 - Cestello per le posate estraibile
 - Cestello superiore estraibile e regolabile in altezza, anche da carico
 - 4 sponde ribaltabili nel cestello superiore
 - 4 segmenti reclinabili per i piatti nel cestello inferiore
 - Interno in acciaio inossidabile per la massima igiene
 - Indicazione elettronica per ricarica di sale e brillantante
 - Sistema di blocco di sicurezza per bambini/blocco tasti
 - Protezione antiallagamento completa
- Dati tecnici e consumo**
- Classe di efficienza energetica D¹, indice di potenza di lavaggio 1,13, indice di potenza di asciugatura 1,07
 - Consumo di energia del programma Eco ogni 100 cicli: 85 kWh corrente
 - 9,5 litri acqua, 0,848 kWh corrente con programma Eco per ogni ciclo
 - Durata del programma Eco: 3:10 ore
 - Rumorosità solo 43 dB(A) re 1 pW, classe di emissioni sonore B
 - Possibile allacciamento all'acqua calda fino a 60 °C
 - Doppia cerniera
 - Lunghezza del cavo di allacciamento 130 cm
 - Misure (AxPxL): 820x555x598 mm



Acciaio inossidabile

¹ intervallo di classi di efficienza energetica da A a G

¹ intervallo di classi di efficienza energetica da A a G

Lavastoviglie integrabili EURO



BCBC 3C26 B CH

Lavastoviglie integrabile (60 cm)

Dotazione, opzioni e comfort

- 14 coperti
- **7 programmi standard e 1 programma a sensori**
- 3 diverse temperature di lavaggio
- **ActiveDry** – sistema di apertura automatica della porta per stoviglie perfettamente asciutte (disattivabile)
- Compatibile con incasso alto per affaticare meno la schiena
- Display generale con indicazione tempo residuo
- Un segnale acustico avvisa al termine del programma
- Stoviglie igienizzate con l'opzione Hygiene
- Opzione MultiZone – lavaggio separato del cestello superiore e inferiore
- Opzione per pastiglie
- Cestello per le posate estraibile
- Cestello superiore estraibile e regolabile in altezza
- 4 sponde ribaltabili nel cestello superiore
- 4 segmenti reclinabili per i piatti nel cestello inferiore
- Interno in acciaio inossidabile per la massima igiene
- Indicazione elettronica per ricarica di sale e brillantante
- Sistema di blocco di sicurezza per bambini/blocco tasti
- Protezione antiallagamento completa

Dati tecnici e consumo

- Classe di efficienza energetica E¹, indice di potenza di lavaggio 1,13, indice di potenza di asciugatura 1,07
- Consumo di energia del programma Eco ogni 100 cicli: 95 kWh corrente
- 9,5 litri acqua, 0,95 kWh corrente con programma Eco per ogni ciclo
- Durata del programma Eco: 3:10 ore
- Rumorosità solo 46 dB(A) re 1 pW, classe di emissioni sonore C
- Possibile allacciamento all'acqua calda fino a 60 °C
- Doppia cerniera
- Lunghezza del cavo di allacciamento 130 cm
- Misure (AxPxL): 820x555x598 mm



Nero



BSBO 3O23 PF X CH

Lavastoviglie integrabile (45 cm)

Dotazione e comfort

- 10 coperti
- **8 programmi standard e 1 programma a sensori**
- 5 diverse temperature di lavaggio
- ExtraDry
- **PowerClean** – sistema intelligente specifico per pentole e padelle
- Display generale con indicazione tempo residuo e avvio ritardato di 1 – 24 ore
- Un segnale acustico avvisa al termine del programma
- **Cassetto delle posate** – caricabile in modo flessibile, anche con posate lunghe
- Cestello superiore estraibile e regolabile in altezza, anche da carico
- 2 sponde ribaltabili nel cestello superiore
- 4 segmenti reclinabili per i piatti nel cestello inferiore
- Interno in acciaio inossidabile per la massima igiene
- Indicazione elettronica per ricarica di sale e brillantante
- Sistema di blocco di sicurezza per bambini/blocco tasti
- Protezione antiallagamento completa

Dati tecnici e consumo

- Classe di efficienza energetica E¹, indice di potenza di lavaggio 1,13, indice di potenza di asciugatura 1,07
- Consumo di energia del programma Eco ogni 100 cicli: 76 kWh corrente
- 9 litri acqua, 0,755 kWh corrente con programma Eco per ogni ciclo
- Durata del programma Eco: 04:00 ore
- Rumorosità solo 43 dB(A) re 1 pW, classe di emissioni sonore B
- Possibile allacciamento all'acqua calda fino a 60 °C
- Doppia cerniera
- Lunghezza del cavo di allacciamento 130 cm
- Altezza regolabile da 820 a 900 mm
- Misure (AxPxL): 820x555x448 mm



Acciaio inossidabile

PITTOGRAMMI

GLOSSARIO

Highlight lavastoviglie



ActiveDry

ActiveDry è una funzione di asciugatura a convezione che apre automaticamente la porta durante/dopo la fase di asciugatura per garantire stoviglie perfettamente asciutte dopo ogni lavaggio.



Opzione Dry+

L'opzione Dry+ con aumento di temperatura e durata del ciclo può essere attivata al termine del ciclo di lavaggio.



Montaggio semplice

Risparmio di tempo grazie a un incasso semplice. Possibilità di regolazione successiva da davanti.



Opzione Hygiene+

In certi momenti non ci basta che le stoviglie siano semplicemente pulite. Per questo c'è l'opzione Hygiene+. Grazie a un calore maggiore, rimuove in modo naturale il 99,9% di germi e batteri. Senza alcun bisogno di additivi chimici.



Programma Hygiene

Grazie a un calore maggiore, rimuove in modo naturale il 99,9% di germi e batteri in soli 100 minuti. Senza alcun bisogno di additivi chimici.



Sistema di blocco di sicurezza per bambini

Blocca l'elettronica impedendo la regolazione delle impostazioni.



MultiZone

Concentra tutta la potenza di lavaggio o sul cestello superiore o su quello inferiore, garantendo un lavaggio rapido di quantità ridotte di stoviglie.



Programma notte

Le lavastoviglie Bauknecht dotate del programma notte sono ideali per l'utilizzo in ambienti cucina aperti o appartamenti non insonorizzati. Con questo programma, infatti, l'elettrodomestico ha un funzionamento particolarmente silenzioso.



PowerClean

ecnologia intelligente ed esclusiva che pulisce in modo affidabile anche lo sporco più ostinato. Pentole, padelle e stampi possono essere posizionati anche in verticale, per ottenere una maggiore capacità di carico..



Livello di potenza sonora

Indica il livello di rumorosità in dB(A). Bastano pochi decibel a fare la differenza tra un rumore fastidioso e un piacevole silenzio.



Sistema con porta a traino

Il nuovo sistema con porta a traino, dove la porta può scorrere fino a 80 mm, consente di caricare la lavastoviglie in modo pratico indipendentemente dalla posizione di montaggio. Le speciali doppie cerniere con giunto articolato consentono di alzare il perno della porta, così non è più necessario tagliare lo zoccolo.

¹ intervallo di classi di efficienza energetica da A a G

04

LAVARE/ASCIUGARE

Lavatrici GentlePower

**Tecnologia GentlePower– Lavaggi delicati senza compromessi**

La nuova lavatrice Bauknecht è dotata di tecnologia GentlePower, che grazie a una pompa di ricircolo consente di risparmiare fino al 59% di acqua e fino al 65% di energia.¹ La tecnologia GentlePower spruzza uniformemente l'acqua dall'alto sui capi e scalda solamente la quantità di acqua necessaria per il lavaggio, favorendo un lavaggio profondo con un consumo di acqua e di energia ottimizzato.


**AutoDose**

Il sistema di dosaggio automatico si trova nel pratico cassetto Push-to-Open e assicura i migliori risultati, risparmiando tempo e risorse. Una volta aggiunti il detersivo e l'ammorbidente, i sensori AutoDose determinano la giusta quantità di detersivo in base alle dimensioni del carico e al grado di sporcizia.


Il sistema di dosaggio riempito è sufficiente per un massimo di 26 carichi di lavaggio².

**Classe di efficienza energetica A**

Tutelate l'ambiente e il vostro portafogli con consumi particolarmente bassi, grazie alla classe di efficienza energetica A (intervallo: da A a G). Per lavare in modo economico e sostenibile.

**Super silenziosa: pareti laterali e struttura**

Le pareti laterali sviluppate appositamente riducono al minimo le oscillazioni e assorbono le vibrazioni.

**Steam 3.0**

Un'ampia gamma di opzioni per trattare i capi in modo delicato con la forza naturale del vapore.

- **STEAM HYGIENE:** rimuove il 99,9% dei batteri senza additivi chimici
- **STEAM REFRESH:** rinfresca i capi senza lavaggio in soli 20 minuti.
- **STEAM FINISH:** mantiene freschi gli indumenti nella lavatrice fino a 6 ore aggiungendo vapore..

**Recycling**

Oltre l'87% dei componenti delle nostre lavatrici possono essere riciclati dopo l'utilizzo..

**Load Detect – risparmia fino al 45% di energia e al 50% di acqua³**

Load Detect controlla costantemente la quantità di acqua assorbita dai capi fino al raggiungimento del livello ottimale e garantisce che in ogni fase del lavaggio venga utilizzata la giusta quantità di acqua. Meno acqua è necessario scaldare, minore sarà il consumo di energia.

**Programma antimacchia**

Ora potete indossare i vostri capi preferiti senza preoccuparvi di macchie e sporco. L'esclusivo programma antimacchia potenzia l'azione del detersivo rimuovendo oltre 100 macchie⁴ a soli 20 °C. Protegge tessuti e colori in un solo lavaggio, senza dover pretrattare le macchie.

**Motore Direct Drive - estremamente silenzioso e resistente**

La trasmissione diretta altamente silenziosa riduce al minimo le vibrazioni, garantendo risultati di lavaggio e centrifuga affidabili ma a bassa rumorosità..

¹ Testato con programma ECO 40°- 60° con e senza tecnologia GentlePower e Load Detect.

² Quando si usa un serbatoio di detersivo liquido con un carico di 5 kg (carico di cotone normativo secondo lo standard IEC 60456) e una concentrazione di detersivo di 4X (Mid 20 <ml <35).

³ Testato con un programma per capi misti con e senza Load Detect.


⁴ Sulla base di test eseguiti con il programma antimacchia (test eseguiti su cotone).

Lavatrici ActiveCare



ActiveCare

Rimuove più di 100 macchie a soli 20 °C preservando i tessuti.¹



Stop&Add

Avete dimenticato qualcosa? Con la funzione Stop&Add potete caricare qualsiasi tipo di biancheria nei primi minuti del ciclo di lavaggio senza compromettere le prestazioni.



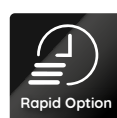
Opzione Steam Hygiene

Igienizza i vostri capi anche a basse temperature. Il vapore viene diffuso nel cestello e rimuove fino al 99,9%² dei batteri senza additivi chimici



Programma Steam Refresh

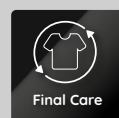
Il programma rinfresca i capi in soli 20 minuti senza lavarli, risparmiando energia e acqua. Il vapore penetra nei tessuti, rimuove i cattivi odori e distende le fibre, così riduce le pieghe e semplifica la stiratura.



Rapid | Green Option

Questa opzione speciale vi aiuterà ad adattare i diversi programmi in base alle vostre esigenze.

- Con l'opzione Rapid potete ridurre attivamente fino al 50% la durata del programma.
- L'opzione Green invece vi permette di abbassare il consumo di energia fino al 20%.



Final Care

Nessuna piega e capi freschi più a lungo grazie a movimenti regolari del cestello fino a 6 ore dopo la fine del ciclo di lavaggio.



Lana

Il programma lana impedisce, grazie ai ridotti movimenti del cestello, che le fibre vengano spiegazzate. Certificato e garantito dal sigillo di qualità WOOLMARK.

¹ Sulla base di test eseguiti con il programma antimacchia (test eseguiti su cotone).

² Testati da Allergy UK con programma per cotone a 40 °C, sintetici a 40 °C e lenzuola a 60 °C con opzione vapore attivata.

Asciugatrici GentlePower



Tecnologia GentlePower

La tecnologia GentlePower garantisce prestazioni di asciugatura straordinarie, protegge le fibre e risparmia fino al 68%¹ di energia. Quando la funzione GentlePower è attiva, la combinazione tra movimento «antistress» del cestello e una temperatura costante riduce l'usura delle fibre fino al 40%² e la formazione di pelucchi, proteggendo al tempo stesso i colori. Il sistema speciale di circolazione dell'aria garantisce risultati di asciugatura impeccabili. Per mantenere i vostri capi in forma più a lungo!



Tecnologia a pompa di calore

La tecnologia a pompa di calore rimette in circolo l'aria e la deumidifica per ottenere capi perfettamente asciutti. Questo sistema speciale conserva l'aria calda e la usa proprio quando serve, risparmiando così fino al 68%¹ di energia rispetto alle asciugatrici a condensazione più efficienti!



Condensatore AutoCleaning

Il condensatore integrato AutoCleaning è la soluzione ideale per risparmiare tempo e fatica ogni giorno, senza rinunciare a prestazioni perfette. Questo avanzato sistema alla fine di ogni ciclo rimuove automaticamente i pelucchi dal condensatore senza che dobbiate pulirlo.



DuoFilter

La maggior parte dei pelucchi generati viene catturata dal pratico DuoFilter, un affidabile sistema a doppio filtro. I filtri possono essere facilmente rimossi e svuotati, per mantenere tutti i componenti della macchina sempre privi di pelucchi e garantire così elevate prestazioni di asciugatura più a lungo.



Programma anti-allergie

Questo programma speciale di asciugatura riduce la presenza degli allergeni più comuni come pollini, acari o peli di animali, grazie alla temperatura costante di 50 °C per 50 minuti al termine del ciclo di asciugatura.










Programma Easy Ironing

Il programma Easy Ironing distende le fibre, riduce le pieghe e facilita la stiratura.

¹ Confronto del consumo di energia annuo di un'asciugatrice a pompa di calore da 8 kg Bauknecht A +++ -10% rispetto a un'asciugatrice a condensazione da 8 kg B.

² 40% in base a 20 cicli di asciugatura nel programma Jeans senza opzione GentlePower.

Panoramica Lavare/asciugare

	GentlePower	ActiveCare	CreaseCare	Lavatrice PremiumCare con carica dall'alto e tecnologia ZEN
LAVATRICI	<div></div> <div>B8 W946WB CH B6 W845WB CH</div>	<div></div> <div>NM11 941 WS F CH NM11 844 B CH</div>		<div></div> <div>WTCH 62B CH N</div>
ASCIUGATRICI	<div></div> <div>B8 D94WB CH B8 D83WB CH</div>	<div></div> <div>T M11 9X3SKY CH T M11 8X3SKY CH</div>	<div></div> <div>TN M11 8X3SKY CH</div>	
LAVASCIUGA		<div></div> <div>WATR 117260 N</div>		

Panoramica della dotazione e programmi

	B8 W946WB CH	B6 W845WB CH	NM11 941 WS F CH	NM11 844 B CH	WATR 117260 N	WTCH 62B CH N
Denominazione						
Tipo di prodotto	Lavatrice	Lavatrice	Lavatrice	Lavatrice	Lavatrice	Lavatrice
Capacità (lavaggio) in kg	9	8	9	8	11/7	6
Classe di efficienza energetica	A	B	A	B	E	B
Giri massimi della centrifuga	1400	1400	1400	1400	1600	1200
Sistema di protezione antiallagamento	Protezione antiallagamento completa	Protezione antiallagamento completa	Protezione antiallagamento completa	Protezione antiallagamento completa	Protezione antiallagamento completa	Protezione antiallagamento completa
FreshFinish	-	-				
Comando						
Adatto da sottopiano	•	•	-	-	-	-
Trappola per oggetti estranei	-	•	•	•	•	•
Sistema di blocco di sicurezza per bambini	•	•				
Misure						
Altezza	845	845	595	595	595	400
Larghezza	599	599	605	605	605	600
Profondità	643	607				
Altro						
Rumorosità durante la centrifuga dB(A)	71	72	220-240	220-240	220-240	220-230
Tensione (V)	220-240	220-240	1850	1850	1850	2000
Valore di allacciamento (W)	1850	1850	10	10	10	10
Corrente (A)	10	10				

	B8 D94WB CH	B8 D83WB CH	T M11 9X3SKY CH	T M11 8X3SKY CH	TN M11 8X3SKY CH
Denominazione					
Tipo di prodotto	Asciugatrice	Asciugatrice	Asciugatrice	Asciugatrice	Asciugatrice
Capacità	9	8	9	8	8
Classe di efficienza condensazione	A	B	A	A	B
Comando					
Eco Monitor	•	•	-	-	
Programma «quotidiano»	•	•	•	•	-
Adatto per colonna lava-asciuga	•	•	•	•	•
Cerniera porta invertibile	•	•	•	•	•
Sistema di blocco di sicurezza per bambini	•	•	-	-	•
Misure					
Altezza	849	849	849	849	
Larghezza	597	597	597	597	849
Profondità	649	649	655	655	655
Altro					
Tensione (V)	220-240	220-240	220-240	220-240	220-240
Valore di allacciamento (W)	700	700	700	700	850
Corrente (A)	10	10	10	10	10

Lavatrici GentlePower



B8 W946WB CH

Lavatrice (9 kg)

- Dotazione e comfort**
- **Tecnologia GentlePower** – lavaggio intenso e profondo risparmiando il 65% di energia e il 59% di acqua grazie alla pompa di ricircolo
 - **Load Detect** – risparmia fino al 45% di energia e al 50% di acqua
 - **AutoDose** – l'autodosaggio che consente di risparmiare detersivo e ammorbidente
 - Recycling: oltre il 87% dei componenti è riciclabile
 - **Motore Direct Drive** – motore silenzioso e a basse vibrazioni a trasmissione diretta
 - Illuminazione interna del cestello
 - Silenziosa grazie all'isolamento acustico supplementare
 - Protezione antiallagamento completa

- Display**
- Esclusivo display touch screen
 - Avvio ritardato selezionabile 1 – 23 ore
 - Indicazione di svolgimento del programma separata
 - Indicazione di: porta aperta, rubinetto chiuso, pompa, assistenza

- Programmi e funzioni aggiuntive**
- **Opzione Steam Hygiene** – elimina il 99,9% dei batteri
 - **Opzione Steam Finish** – al termine del programma mantiene freschi gli indumenti fino a 6 ore e impedisce la formazione di pieghe
 - **Stop & Add** – per aggiungere in un secondo momento i capi che avete dimenticato
 - Programma anti-allergie – riduce gli allergeni più comuni come pollini, acari o peli di animali
 - Rapido 30' – lavaggio rapido da 30 minuti
 - Pieno carico 45' – indumenti puliti in soli 45 minuti
 - **Antimacchia** – rimuove più di 100 macchie a soli 20 °C
 - Programma Misti extra silenzioso – mantiene una rumorosità inferiore a 60 dB(A) anche nella fase di centrifuga
 - Refresh vapore 20' – rimuove i cattivi odori e distende le fibre usando il vapore in soli 20 minuti
 - Programmi di base con consumo energetico ottimizzato: Misti, Cotone, Delicati, Sintetici, Lana, Centrifuga & Scarico, 20 °C, Eco 40-60
 - Prelavaggio, Lavaggio intensivo, Centrifuga, Risciacquo & Centrifuga, Riduzione del numero di giri, Scarico, Start/Pausa

- Allacciamento, misure e valori di consumo**
- Classe di efficienza energetica A¹
 - Lunghezza del cavo di allacciamento: 120 cm
 - Cerniera porta a sinistra
 - Misure (AxLxP): 84,5x59,9x64,3 cm, Fino a 9 kg di capacità
 - Emissioni sonore in fase di centrifuga: 71 dB(A), classe di emissioni sonore A
 - Giri della centrifuga: 1351 U/min, classe di efficienza della centrifuga B
 - Peso lordo 88 kg, Peso netto 83 kg



Bianco

¹ Intervallo di classi di efficienza energetica da A a G

Lavatrice ActiveCare



NM11 941 WS F CH

Lavatrice (9 kg)

- Dotazione e comfort**
- **Motore ProSilent** duraturo e resistente all'usura
 - Programma lana certificato Woolmark Green: lava la lana delicata come a mano
 - Protezione antiallagamento completa
 - Sistema di blocco di sicurezza per bambini – meno preoccupazioni, meno stress

- Display**
- Avvio ritardato, 1 – 23 ore a scelta
- Programmi e funzioni aggiuntive**
- Opzione Steam Hygiene – elimina il 99,9% dei batteri
 - **Active Care** – eliminazione definitiva delle macchie e colori brillanti più a lungo a soli 20 °C
 - **Final Care** – evita efficacemente la formazione di pieghe
 - **Energy Saver**: opzione per ridurre il consumo energetico
 - Programma anti-allergie – riduce gli allergeni più frequenti come pollini, acari o peli di animali
 - Breve 30' – lavaggio rapido in 30 min
 - **Antimacchia** – elimina più di 100 macchie a soli 40° C
 - Programmi speciali: Refresh, Anti-allergie, Spugnoni, Macchie
 - Refresh – elimina i cattivi odori da cotone e tessuti sintetici in 30 minuti senza ciclo di lavaggio
 - **Programmi base con energia ottimizzata:** Eco 40-60, Cotone, Sintetici, Capi misti, Delicati, Bianchi, Risciacquo + Centrifuga, Centrifuga + Scarico, 20°C, Lana

- Allacciamento, misure e valori di consumo**
- Classe di efficienza energetica A
 - Lunghezza del cavo di allacciamento: 120 cm
 - Cerniera porta a sinistra
 - Misure (AxLxP): 85x59,5x60,5 cm
 - Capacità di carico fino a 9 kg
 - Emissioni sonore in fase di centrifuga: 76 dB(A),
 - Classe di emissioni sonore B
 - Giri della centrifuga: 1351 U/min, classe di efficienza della centrifuga B
 - Peso lordo 76,9 kg, peso netto 75,3 kg



Bianco

¹ Intervallo di classi di efficienza energetica da A a G



NM11 844 B CH

Lavatrice (8 kg) – Active Care

- Dotazione e comfort**
- **Active Care** – forte contro le macchie, delicata sui capi
 - **Motore Inverter** duraturo e resistente all'usura
 - Programma Lana certificato: Lava la lana delicata come a mano
 - Protezione antiallagamento completa
 - Sistema di blocco di sicurezza per bambini – meno preoccupazioni, meno stress
 - Silenziosa grazie all'isolamento acustico supplementare

- Display**
- Avvio ritardato
 - Spia per: sportello aperto, rubinetto chiuso, pompa, assistenza

- Programmi e funzioni aggiuntive**
- **Steam Hygiene con antivirius** - rimuove fino al 99,9% di virus e batteri*. 3
 - **Final Care** – evita efficacemente la formazione di pieghe
 - **Funzione aggiunta abiti** – per aggiungere i capi che avete dimenticato
 - Programma anti-allergie – riduce gli allergeni più frequenti come pollini, acari o peli di animali
 - Breve 30' – lavaggio rapido in 30 min
 - **Antimacchia** – elimina più di 100 macchie a soli 40° C
 - Steam Refresh – elimina i cattivi odori e distende le fibre usando il vapore in soli 20 minuti
 - Programmi base con energia ottimizzata: Eco 40-60, Cotone, Sintetici, Capi misti, Delicati, Bianchi, Risciacquo + Centrifuga, Centrifuga + Scarico, 20°C, Lana
 - Centrifuga, Risciacquo e Centrifuga, Centrifuga e Scarico, Riduzione del numero di giri, Senza centrifuga finale, Start/Pausa

- Allacciamento, misure e valori di consumo**
- Classe di efficienza energetica B
 - Lunghezza del cavo di allacciamento: 120 cm
 - Cerniera porta a sinistra
 - Misure (AxLxP): 85x59,5x60,5 cm
 - Capacità di carico fino a 8 kg
 - Emissioni sonore in fase di centrifuga: 76 dB(A),
 - Classe di emissioni sonore B
 - Giri della centrifuga: 1400 U/min, classe di efficienza della centrifuga B
 - Peso lordo 70,4 kg, peso netto 68,8 kg



Bianco

Asciugatrici GentlePower



B8 D94WB CH

Asciugatrice (9 kg)

Comfort e display

- Cura completa delle fibre grazie alla **tecnologia GentlePower**
- Filtro AutoCleaning – grazie alla funzione di autopulizia non serve più pulire il filtro
- EcoMonitor – indica il consumo di energia ideale e aiuta a selezionare l’opzione di asciugatura ottimale per risparmiare più energia possibile
- Avvio ritardato: 1-24 ore

Programmi e funzioni aggiuntive

- 21 programmi di asciugatura a comando elettronico per Cotone ECO, Facile da trattare, Misti, Quotidiano, Rapido 30', Sport, Jeans, Camicie, Seta, Lana, Anti-allergie, Asciugamani & biancheria da letto, Baby, Animali di peluche, Easy Ironing, Piumoni, Piumini, Tappeti, Microfibra, Intimo, Refresh
- Esclusivo programma Lana per capi delicati in lana
- Programma Easy Ironing – riduce le pieghe prima della stiratura
- Programma anti-allergie – riduce gli allergeni più comuni come pollini, acari o peli di animali
- Programma Sport per un trattamento delicato dei capi sportivi e dei tessuti sensibili
- Programma Jeans per un’asciugatura particolarmente uniforme e delicata di jeans e tessuti di cotone più spessi
- MIX: programma Misti per lavaggi quotidiani
- Programma Seta: cura delle stoffe pregiate
- Regolazione elettronica del grado di asciugatura a 4 livelli
- La funzione dei preferiti memorizza le vostre impostazioni di programma individuali
- **Antipiega** – impedisce la formazione di pieghe
- Opzioni: Start/Pausa, Delicato, Antipiega prolungato, Preferiti

Dati tecnici

- Classe di efficienza energetica **A+++**¹, classe di efficienza di condensazione A
- Rumorosità ai sensi di IEC 704: 62 dB(A) re 1 pW
- Volume del cestello 120 l: il cestello grande contribuisce alla cura dei capi – Materiale: acciaio inossidabile
- Cerniera porta a destra; invertibile
- Misure (AxLxP): 84,9x59,7x64,9 cm
- Fino a 9 kg di capacità
- Consumo annuo di energia ponderato a pieno carico: 194 kWh
- Corrente 10 Ampere



Bianco



B8 D83WB CH

Asciugatrice (8 kg)

Comfort e display

- Cura completa delle fibre grazie alla **tecnologia GentlePower**
- Filtro AutoCleaning – grazie alla funzione di autopulizia non serve più pulire il filtro
- EcoMonitor – indica il consumo di energia ideale e aiuta a selezionare l’opzione di asciugatura ottimale per risparmiare più energia possibile
- Avvio ritardato: 1-24 ore

Programmi e funzioni aggiuntive

- 21 programmi di asciugatura a comando elettronico per Cotone ECO, Facile da trattare, Misti, Quotidiano, Rapido 30', Sport, Jeans, Camicie, Seta, Lana, Anti-allergie, Asciugamani & biancheria da letto, Baby, Animali di peluche, Easy Ironing, Piumoni, Piumini, Tappeti, Microfibra, Intimo, Refresh
- Esclusivo programma Lana per capi delicati in lana
- Programma Easy Ironing – riduce le pieghe prima della stiratura
- Programma anti-allergie – riduce gli allergeni più comuni come pollini, acari o peli di animali
- Programma Sport per un trattamento delicato dei capi sportivi e dei tessuti sensibili
- Programma Jeans per un’asciugatura particolarmente uniforme e delicata di jeans e tessuti di cotone più spessi
- MIX: programma Misti per lavaggi quotidiani
- Programma Seta: cura delle stoffe pregiate
- Regolazione elettronica del grado di asciugatura a 4 livelli
- La funzione dei preferiti memorizza le vostre impostazioni di programma individuali
- **Antipiega** – impedisce la formazione di pieghe
- Opzioni: Start/Pausa, Delicato, Antipiega prolungato, Preferiti

Dati tecnici

- Classe di efficienza energetica **A++**¹, classe di efficienza di condensazione B
- Rumorosità ai sensi di IEC 704: 62 dB(A) re 1 pW
- Volume del cestello 120 l: il cestello grande contribuisce alla cura dei capi – Materiale: acciaio inossidabile
- Cerniera porta a destra; invertibile
- Misure (AxLxP): 84,9x59,7x64,9 cm
- Fino a 8 kg di capacità
- Consumo annuo di energia ponderato a pieno carico: 236 kWh
- Corrente 10 Ampere



Bianco

¹ intervallo di classi di efficienza energetica da A a G

Asciugatrice ActiveCare



T M11 9X3SKY CH

Asciugatrice (9 kg)

Comfort e display

- Filtro AutoCleaning – grazie alla funzione di autopulizia non serve più pulire il filtro
- Avvio ritardato: 24 ore
- Indicazione tempo residuo
- Indicazione di svolgimento del programma separata
- Cestello a due direzioni per un’asciugatura ottimale e un maggiore effetto antipiega

Programmi e funzioni aggiuntive

- 15 programmi di asciugatura a comando elettronico per Cotone ECO, Facile da trattare, Misti, Quotidiano, Jeans, Camicie, Seta, Lana, Anti-allergie, Asciugamani & biancheria da letto, Baby, Animali di peluche, Easy Ironing, Piumoni, Refresh e un programma a tempo
- Programma Easy Ironing – riduce le pieghe prima della stiratura
- Programma anti-allergie – riduce gli allergeni più comuni come pollini, acari o peli di animali
- Programma Jeans per un’asciugatura particolarmente uniforme e delicata di jeans e tessuti di cotone più spessi
- MIX: programma Misti per lavaggi quotidiani
- Programma Seta: cura delle stoffe pregiate
- Regolazione elettronica del grado di asciugatura a 4 livelli
- **Antipiega** – impedisce la formazione di pieghe
- Opzioni: Start/Pausa, Antipiega prolungato, Preferiti, Silenzioso

Dati tecnici

- Classe di efficienza energetica **A+++**¹, classe di efficienza di condensazione A
- Rumorosità ai sensi di IEC 704: 64 dB(A) re 1 pW
- Volume del cestello 120 l: il cestello grande contribuisce alla cura dei capi – Materiale: acciaio inossidabile
- Cerniera porta a destra; invertibile
- Misure (AxLxP): 84,9x59,7x65,5 cm
- Fino a 9 kg di capacità
- Consumo annuo di energia ponderato a pieno carico: 194 kWh
- Corrente 10 Ampere



Bianco

¹ intervallo di classi di efficienza energetica da A+++ a D



T M11 8X3SKY CH

Asciugatrice (8 kg)

Comfort e display

- Filtro AutoCleaning – grazie alla funzione di autopulizia non serve più pulire il filtro
- Avvio ritardato: 24 ore
- Indicazione tempo residuo
- Indicazione di svolgimento del programma separata
- Cestello a due direzioni per un’asciugatura ottimale e un maggiore effetto antipiega

Programmi e funzioni aggiuntive

- 15 programmi di asciugatura a comando elettronico per Cotone ECO, Facile da trattare, Misti, Quotidiano, Jeans, Camicie, Seta, Lana, Anti-allergie, Asciugamani & biancheria da letto, Baby, Animali di peluche, Easy Ironing, Piumoni, Refresh e un programma a tempo
- Programma Easy Ironing – riduce le pieghe prima della stiratura
- Programma anti-allergie – riduce gli allergeni più comuni come pollini, acari o peli di animali
- Programma Jeans per un’asciugatura particolarmente uniforme e delicata di jeans e tessuti di cotone più spessi
- MIX: programma Misti per lavaggi quotidiani
- Programma Seta: cura delle stoffe pregiate
- Regolazione elettronica del grado di asciugatura a 4 livelli
- **Antipiega** – impedisce la formazione di pieghe
- Opzioni: Start/Pausa, Antipiega prolungato, Preferiti, Silenzioso

Dati tecnici

- Classe di efficienza energetica **A+++**¹, classe di efficienza di condensazione A
- Rumorosità ai sensi di IEC 704: 64 dB(A) re 1 pW
- Volume del cestello 120 l: il cestello grande contribuisce alla cura dei capi – Materiale: acciaio inossidabile
- Cerniera porta a destra; invertibile
- Misure (AxLxP): 84,9x59,7x65,5 cm
- Fino a 8 kg di capacità
- Consumo annuo di energia ponderato a pieno carico: 176 kWh
- Corrente 10 Ampere



Bianco

Asciugatrice CreaseCare



TN M11 8X2SK CH

Asciugatrice a pompa di calore Crease Care (8 kg)

- Comfort**
- **Crease Care** – biancheria come nuova e senza pieghe anche dopo ore
 - Filtro **EasyCleaning** – per una pulizia più semplice e rapida del filtro del condensatore
 - Cestello a due direzioni per asciugatura ottimale e protezione antipiega migliorata, cerniera porta a destra, modificabile
 - Sistema di blocco di sicurezza per bambini, serbatoio dell'acqua in alto
 - Volume del cestello di 120 l: il cestello grande garantisce una cura speciale aggiuntiva dei capi di biancheria – materiale: acciaio inox
 - Fino al 70% di energia risparmiata grazie alla tecnologia a pompa di calore¹ Programmi

- Programmi**
- 15 programmi di asciugatura a comando elettronico per Cotone ECO, Cotone, Facile da trattare, Capi misti, Jeans, Camicie, Seta, Lana, Anti-allergie, Asciugamani e biancheria da letto, Baby, Animali di peluche, Piumoni, Refresh, Refresh – sbarazzati dei cattivi odori
 - Programma Baby - adatto all'asciugatura di abbigliamento per neonati
 - Programma Animali di peluche - per un'asciugatura che conservi i peluche come nuovi, Programma anti-allergie – riduce gli allergeni più comuni come pollini, acari o peli di animali
 - Programma Jeans per un'asciugatura particolarmente uniforme e delicata di jeans e tessuti di cotone spesso
 - MIX: programma Capi misti per ogni giorno
 - Programma Seta: delicato sui tessuti pregiati

- Funzioni supplementari**
- Opzioni: Start/Pausa, opzione Breve, Delicato, cicalino a fine programma, regolazione elettronica del grado di asciugatura

- Display**
- Avvio ritardato: 24 ore, Indicazione di svolgimento del programma separata, Svuotare rubinetto

- Allacciamento, misure e valori di consumo**
- Capacità di carico fino a 8 kg, classe di efficienza energetica A++
 - Classe di efficienza di condensazione B²
 - Consumo di energia annuale ponderato anche a pieno carico: 234 kWh, Consumo di energia a pieno carico: 1,78 kWh
 - Livello di rumorosità IEC 704: 64 dB(A) re 1 pW
 - Efficienza di condensazione ponderata 81%
 - Efficienza di condensazione media a pieno carico: 81%
 - Efficienza di condensazione media a carico parziale: 81%
 - Durata programma ponderata: 161 min
 - Durata del programma a pieno carico: 194 min
 - Durata del programma a carico parziale: 135 min
 - Corrente 10 ampere, misure (A x L x P): 84,9x59,5x65,5 cm

8 kg

Jeans-programmi

A++

Timer

Tecnologia a pompa di calore

Anti-Allergie

Programma stiratura facile

Crease Care

Bianco

¹ Gamma di classi di efficienza energetica da A+++ a D

Asciugatrice ActiveCare



WATR 117260 N

Lavasciuga (11/7 kg)

- Dotazione e comfort**
- **Motore Dynamic Inverter** estremamente duraturo e resistente all'usura
 - Programma lana certificato Woolmark Green: lava la lana delicata come a mano
 - Protezione automatica da danni provocati dall'acqua – protezione multipla antiallagamento+
 - Sistema di blocco di sicurezza per bambini – meno preoccupazioni, meno stress

- Display**
- Display LC innovativo e interattivo
 - Avvio ritardato, 1, 3, 6, 9, 12 ore a scelta tramite LED
 - Spia per: sportello aperto, rubinetto chiuso, pompa, assistenza

- Programmi e funzioni aggiuntive**
- Steam Hygiene con antivirus - rimuove fino al 99,9% di virus e batteri*³
 - Programma anti-allergie – riduce gli allergeni più frequenti come pollini, acari o peli di animali
 - Breve 30' – lavaggio rapido in 30 min
 - Steam Refresh – elimina i cattivi odori
 - Lava e asciuga Breve - lavaggio e asciugatura di 1 kg di capi in cotone in soli 45 minuti
 - Programmi speciali: Anti-allergie, Macchie 20°, Intensivo 60-90 °C
 - Lava e asciuga Breve - lavaggio e asciugatura di 1 kg di capi in cotone in soli 45 minuti
 - Lava e asciuga XL - per capi di grandi dimensioni.
 - Lava e asciuga Mix - adatto per i capi misti di tutti i giorni.
 - Programmi base con energia ottimizzata: Cotone, Delicati, Lana, Quotidiano, Risciacquo + Centrifuga, Centrifuga + Scarico, 20 °C, Eco 40-60

- Allacciamento, misure e valori di consumo**
- Classe di efficienza energetica B (solo lavaggio), classe di efficienza energetica E (lavaggio e asciugatura) ⁴
 - Lunghezza del cavo di allacciamento: 120 cm
 - Cerniera porta a sinistra
 - Misure (A x L x P): 85x59,5x60,5 cm
 - Capacità max. di 11 kg durante il lavaggio – 7 kg durante l'asciugatura
 - Emissioni sonore in fase di centrifuga: 80 dB(A),
 - Classe di emissioni sonore C
 - Giri della centrifuga: 1551 U/min, classe di efficienza della centrifuga A
 - Peso lordo 75 kg, peso netto 73,4 kg

Sistema di blocco di sicurezza per bambini

11 kg

Rapido 30'

Programma lana

Woolmark

SteamCare

Protezione multipla dall'allagamento

Steam

INVERTER

Steam Hygiene

Bianco

¹ Basato sui risultati di test durante il programma macchie a 20 °C (testato sul cotone)
² *Testato indipendentemente dall'Istituto Intertek per il virus rappresentativo Rodent Protocarpovirus Type 1 e per i batteri da Allergy UK nel programma cotone 60 °C con opzione Steam Hygiene attivata.
³ Gamma di classi di efficienza energetica da A a G

Caricatore superiore con motore ZEN



WTCH 6ZB CH N

Lavatrice con carica dall'alto (6 kg)

Dotazione e comfort

- **ZEN Technology** – motore senza spazzole a propulsione diretta
- La funzione **SoftOpening** consente un'apertura sicura e confortevole
- Protezione automatica da danni provocati dall'acqua – protezione multipla antiallagamento+
- Sistema di blocco di sicurezza per bambini – meno preoccupazioni, meno stress

Display

- Avvio ritardato
- Indicatore separato del funzionamento di un programma
- Spia per: sportello aperto, rubinetto chiuso, pompa, assistenza

Programmi e funzioni aggiuntive

- Programmi base con energia ottimizzata: Misti, Eco 40-60, Cotone, Delicati, Lana, Centrifuga, Risciacquo + Centrifuga, 20 °C, Sport, Colorati
- Programmi con tempo ottimizzato: Breve 30'
- Programmi speciali: Aqua saver, Antimacchia
- Programma Antimacchia – rimuove più di 100 macchie* a soli 20 °C, senza nessun trattamento preliminare¹
- Breve 30' – lavaggio rapido in 30 min
- Aqua saver: programma di risparmio con consumo di acqua fortemente ridotto
- 15° Green&Clean – mantiene la brillantezza dei colori
- Prelavaggio, Lavaggio intensivo, Centrifuga, Risciacquo e Centrifuga, Riduzione del numero di giri, Start/Pausa, Tasto
- Pulsante programma Breve

Allacciamento, misure e valori di consumo

- Classe di efficienza energetica B²
- Lunghezza del cavo di allacciamento: 120 cm
- Misure (AxLxP): 90x40x60 cm
- Capacità di carico fino a 6 kg
- Emissioni sonore in fase di centrifuga: 72 dB(A),
- Classe di emissioni sonore A
- Giri della centrifuga: 1200 U/min, classe di efficienza della centrifuga B
- Peso lordo 57 kg, peso netto 56 kg



Bianco

PITTOGRAMMI

GLOSSARIO

Highlight asciugatrici

Programma anti-allergie
Questo programma speciale di asciugatura riduce la presenza degli allergeni più comuni come pollini, acari o peli di animali, grazie alla temperatura costante di 50 °C per 50 minuti al termine del ciclo di asciugatura.

Filtro EasyCleaning
Pulizia rapida del filtro del condensatore: Grazie al piccolo e leggero filtro del condensatore EasyCleaning, la pulizia si conclude in tre semplici passaggi: estrazione del filtro, rimozione dei pelucchi, reinserimento del filtro – ecco fatto.

Filtro AutoCleaning
Grazie alla funzione di autopulizia non serve più pulire il filtro! Il filtro del condensatore si pulisce automaticamente servendosi dell'acqua di condensazione accumulata.

Programma Easy Ironing
Un programma speciale pensato per aiutarvi nella stiratura: trattando i capi già asciutti con questo breve programma (circa 20 minuti), potete ridurre le pieghe prima di iniziare a stirare.

EcoMonitor – indica il consumo energetico ottimale
L'innovativo indicatore stima il consumo previsto in base a carico, programma e temperatura selezionati. In questo modo potete sempre scegliere l'opzione di asciugatura migliore e risparmiare così più energia possibile.

Regolazione elettronica della temperatura
Al contrario della regolazione meccanica della temperatura, con la modalità elettronica la temperatura impostata viene mantenuta in modo più preciso.

Tecnologia GentlePower – prestazioni di asciugatura straordinarie con una minore usura delle fibre e un risparmio di energia fino al 70%.

Cestello a due direzioni
Il movimento del cestello in entrambe le direzioni favorisce un'asciugatura delicata, uniforme e senza pieghe. Risparmiando tempo ed energia.

Grease Care
Se la biancheria finita non può essere tirata fuori dall'asciugatrice immediatamente, Crease Care assicura che rimanga fresca e senza pieghe fino a 10 ore dopo la fine del processo di asciugatura con movimenti regolari del cestello.

Timer
Timer con spegnimento automatico.

Tecnologia a pompa di calore
La tecnologia a pompa di calore rimette in circolo l'aria e la deumidifica per ottenere capi perfettamente asciutti, risparmiando così fino al 70%* di energia rispetto alle asciugatrici a condensazione più efficienti!
* Confronto del consumo di energia annuo di un'asciugatrice a pompa di calore da 8 kg Bauknecht A +++ -10% rispetto a un'asciugatrice a condensazione da 8 kg B.

Highlight lavatrici

15° Green&Clean – mantiene la brillantezza dei colori
I movimenti asimmetrici del cestello distendono in modo ottimale le fibre dei capi e consentono al detersivo di penetrare meglio nei tessuti. In questo modo, anche a soli 15 °C è possibile ottenere gli stessi risultati per cui normalmente servirebbero almeno 40 °C. Per colori vivaci e brillanti come il primo giorno.

AutoDose
Il sistema di dosaggio automatico nel pratico cassetto Push-to-Open assicura i migliori risultati, risparmiando tempo e risorse. Il sistema di dosaggio riempito è sufficiente per un massimo di 26 carichi di lavaggio.

Energy Saver
Con una temperatura ridotta e una durata del ciclo leggermente modificata, vi offriamo la combinazione ottimale tra risultati impeccabili e un consumo energetico ancora più basso.

Final Care
Nessuna piega e capi freschi più a lungo grazie a movimenti regolari del cestello fino a 6 ore dopo la fine del ciclo di lavaggio.

Tecnologia GentlePower –Lavaggi delicati senza compromessi Indumenti perfettamente puliti risparmiando fino al 65% di energia e al 59% di acqua.

Opzione Breve
È possibile abbreviare attivamente diversi programmi senza rinunciare al risultato.

Motore Direct Drive estremamente silenzioso e resistente
La trasmissione diretta altamente silenziosa riduce al minimo le vibrazioni, garantendo risultati di lavaggio e centrifuga a•dabili ma a bassa rumorosità.

Motore ProSilent
Lavare e centrifugare in modo molto silenzioso e con un basso livello di e a bassa vibrazione*, grazie all'innovativo Motore ProSilent.
* Rispetto a un motore non brushless.

Load Detect
Il rilevamento del carico assicura prestazioni di lavaggio straordinarie risparmiando fino al 45% di energia e al 50% di acqua.

Protezione multipla antiallagamento+
La protezione multipla antiallagamento+ di Bauknecht impedisce che la vostra lavatrice subisca danni da allagamento.

Rapid | Green Option
Con l'opzione Rapid potete ridurre attivamente fino al 50% la durata del programma, mentre l'opzione Green abbassa il consumo di energia fino al 20%.

Opzione Steam Finish
Contrasta la formazione di cattivi odori e di pieghe, muovendo delicatamente il cestello e aggiungendo vapore fino a 6 ore dopo la fine del programma.

Opzione Steam Hygiene
Igienizza i vostri capi anche a basse temperature. Il vapore viene diffuso nel cestello e rimuove fino al 99,9% dei batteri senza additivi chimici.

Stop&Add
Con la funzione Stop&Add potete caricare qualsiasi tipo di biancheria nei primi minuti del ciclo di lavaggio senza compromettere le prestazioni.

Protezione antiallagamento completa
Le lavatrici Bauknecht con protezione antiallagamento completa garantiscono sicurezza grazie al tubo con waterstop elettrico, al galleggiante sul fondo dell'elettrodomestico e al monitoraggio elettronico dei danni da allagamento.

Programma Lana – trattamento delicato come un lavaggio a mano
Questo programma di lavaggio è ideale per capi di lana lavabili in lavatrice con relativa etichetta. Per lavare e asciugare i vostri capi preferiti in lana in modo particolarmente delicato.

PRODOTTI PER LA PULIZIA WPRO. LA MIGLIOR CURA PULISCE E PROTEGGE.

La giusta cura degli elettrodomestici garantisce pulizia e lunga durata. Per questo Bauknecht consiglia l'ampio programma di prodotti di pulizia wpro. Dal detergente multiuso allo sgrassatore: grazie ai prodotti per la pulizia e la cura wpro, i vostri elettrodomestici brilleranno come il primo giorno anche dopo averli utilizzati a lungo.



Prodotti per la pulizia

Ordini esclusivamente tramite il reparto «Ricambi», telefono 0848 801 005



Spray rimuovigrasso per forno (500 ml)

Elimina il grasso incrostato dai forni caldi o freddi. Contiene soda caustica. Ideale per piani di cottura, griglie, barbecue, interno di cappe di aspirazione, stufe a legna.

Codice 484010678145



Pastiglie antiodore per lava- trice

Rimuovono cattivi odori e residui dalla lavatrice. Grazie all'ossigeno le pastiglie wpro eliminano e rimuovono residui e cattivi odori dalla lavatrice anche nelle zone più difficili da raggiungere.

Codice 484000001180



Natur Terra Bianca Detergente multiuso e sgrassatore per tutte le superfici

«Terra Bianca» è una nuova formula detergente naturale che pulisce, lucida e protegge tutte le superfici.

Codice 4840 0000 8562



Sgrassatore per lavastoviglie e lavatrici

Rimuove i depositi di grasso. Ottimizza le prestazioni e prolunga la vita degli apparecchi. Formula approvata dai professionisti, biodegradabile al 99%.

Codice 484000008864



Anticalcare per lavastoviglie e lavatrici

Elimina i depositi di calcare. Ottimizza le prestazioni e prolunga la vita degli apparecchi. Formula approvata dai professionisti, biodegradabile al 99%.

Codice 484000008416

Descrizione	Adatto a	Codice
Sgrassatore ACTIV'O	Forni e cucine	484010678145
Spray detergente per acciaio inossidabile, 500 ml	Steamer / Steamer combinati / Forni a microonde	484000008423
Anticalcare	Macchine da caffè	484000008405
ACTIV'vitro detergente per vetroceramica, 250 ml	Piani di cottura	484000008418
Limone blu assorbiodori	Frigoriferi e congelatori	484000008433
Sgrassatore	Lavastoviglie	484000008864
Anticalcare liquido e sgrassatore 2 in 1	Lavastoviglie	484000008896
Condizionatore d'acqua magnetico	Lavastoviglie	484000008410
Pastiglie antiodore Powerfresh	Lavastoviglie	484000001180
Anticalcare	Lavastoviglie e lavatrici	484000008416
Natur Terra Bianca, pietra per pulire	Tutte le superfici	484000008562

Accessori

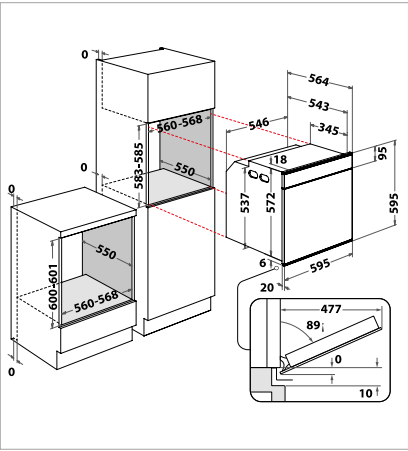
Ordini esclusivamente tramite il reparto «Ricambi», telefono 0848 801 005

Descrizione	Adatto a	Modello	Codice
FORNI CUCINE APPARECCHI COMPATTI			
Carrello su guide telescopiche/ estrazione parziale	Carrello su guide telescopiche, estrazione completa a 3 livelli per tutti i forni Comfort	SLF 133	484000001165
CAPPE ASPIRANTI CON FORNO A MICROONDE			
Filtro a carboni attivi per conversione in cappa a ricircolo	DBHBS 93 LL X, DBHBS 63 LL X	Modell 20 / Longlife	484000008571
	DBHBS 63 LL IX, DBIBS 93 LB X	KIT FC 15	859990577680
	DBAH 65 LM X, DBAH 62 LT X	AMC 100	852908301000
	DBAH 65 LM X, DBAH 62 LT X	UAH BI F	852900901030
	DC 5460/IN	KIT FG 48	859991636570
	BAHTT 55 LM G	FBL 550 IN	853188101020
	BAHTT 55 LM G	FBL 550 WS	853188101000
	BAHTT 55 LM G	FBL 550 SW	853188101010
	DBAH 65 LM X, DBAH 62 LT X	FBL 560 IN	853175401050
	DBAH 65 LM X, DBAH 62 LT X	FBL 560 WS	853175401020
	DBAH 65 LM X, DBAH 62 LT X	FBL 560 SW	853175401060
	BVH 92 2B K/1	UFK 2 - C	859991634370
	BVH 92 2B K/1	FK VH S - C	859991633860
	BVH 92 2B K/1	CF VH 4 - C	859991633870

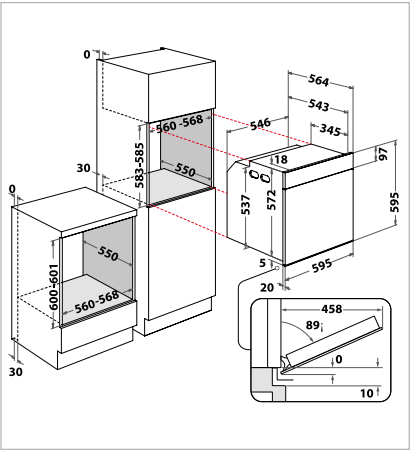
LAVASTOVIGLIE			
Kit di montaggio	GCI 4772, BCBO, BCBC (Serie 2017)	KBU 4650	856406316000
	BCIO, BCIC (Serie 2017)	SXH 9060	856406216000
	GCX 4762, GCX 5874	SX 4720	856406016000

COLONNE LAVA-ASCIUGA			
GentlePower Telaio di collegamento con supporto	Lavatrici e asciugatrici GentlePower	SKD500	C00728127
ActiveCare Telaio di collegamento con supporto	Lavatrici e asciugatrici ActiveCare	SKD400	C00630471
Kit di collegamento (cinghia di tensione)	Tutte le lavatrici e asciugatrici	KCL 103	C00565137

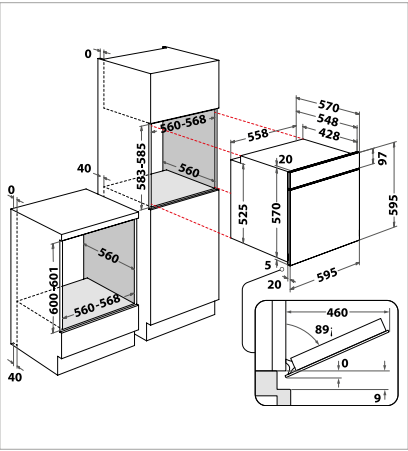
FORNI



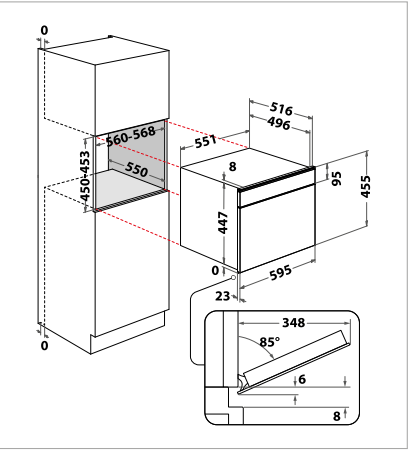
BIK11 FH8TS2 PT CH, BIK9 PPH8TS2 PT CH, BIK9 PP8TS2 PT CH, BIK7 CPH8TS PT CH, BIK7 CP8TS PT CH, BIK7 EN8VS PT CH



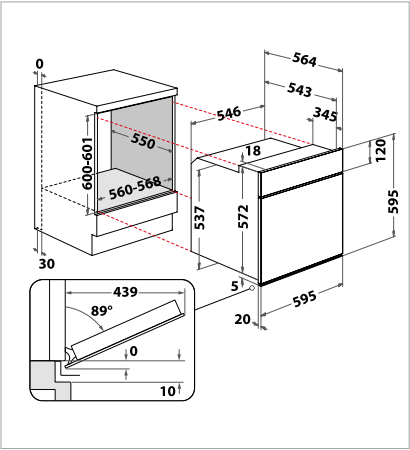
BIK5 DH8FS PT CH



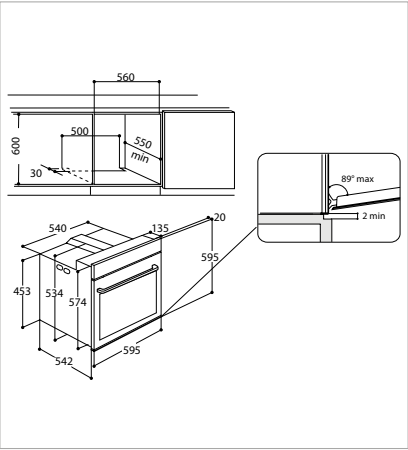
BAK3 KN8V IN CH, BAK3 NN8F IN1 CH



ECSK9 P845 PT CH, ECSK7 CT845 PT CH, ECSK7 CP845 PT CH

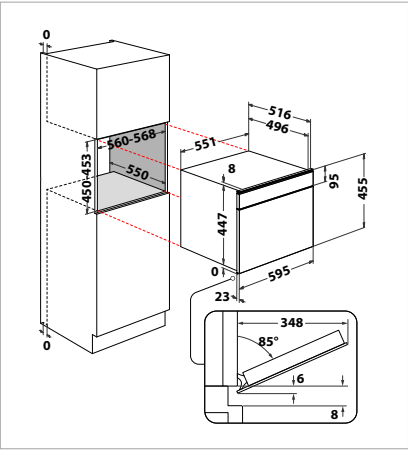


HIK5 EN8VS PT CH, HIK3 NN8F IN CH, HIK3 NN8F SW CH, HIK3 NN8F WS CH

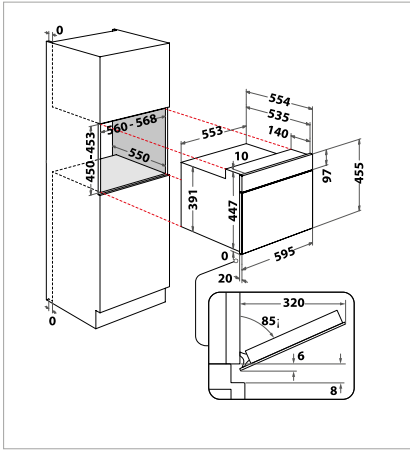


HVK3 NN8F IN

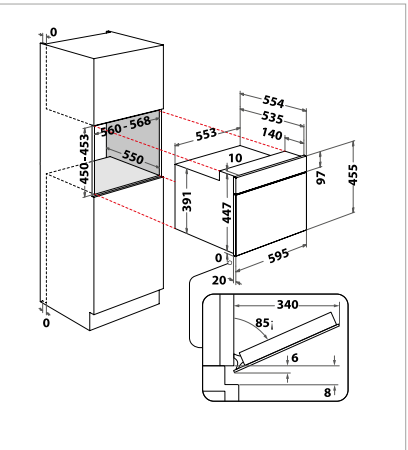
FORNI A MICROONDE



ECSK11 F845 CH

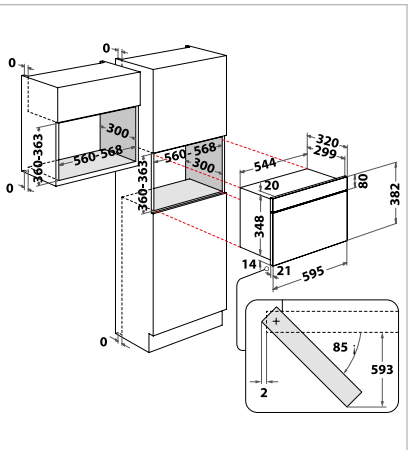


EMPK11 F645 CH, EMPK9 P645 PT CH

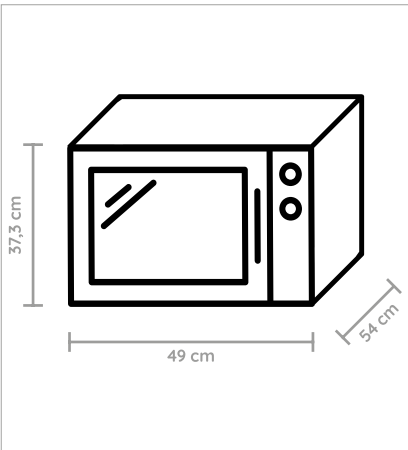


EMPK5 S645 PT CH

FORNI A MICROONDE

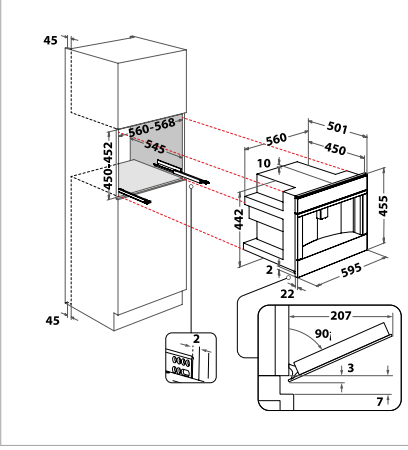


EMNK3 2138 IN



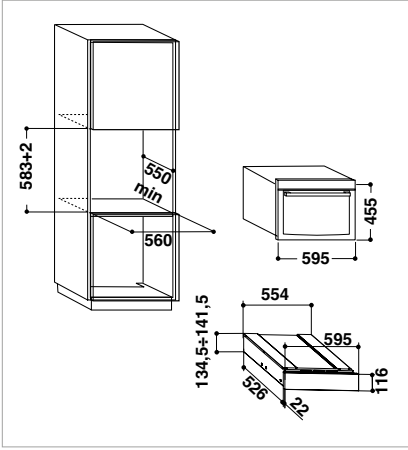
MW 3391 SX CH

MACCHINA DA CAFFÈ AUTOMATICA



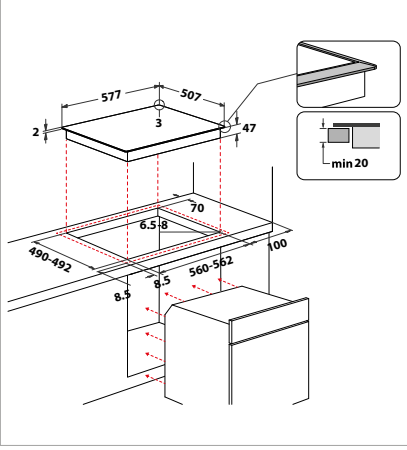
KMT11 F45

CASSETTI SCALDASTOVIGLIE

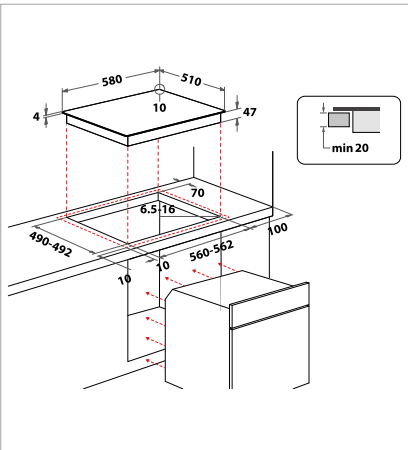


WD11 F140, WD 180 SW

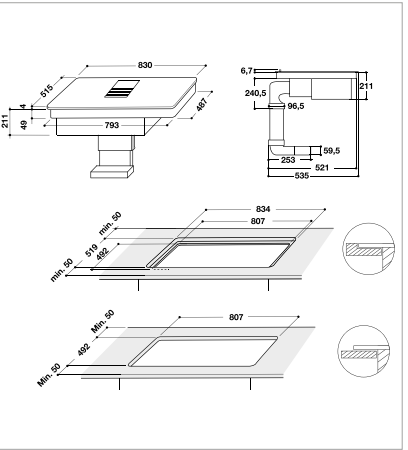
PIANI DI COTTURA



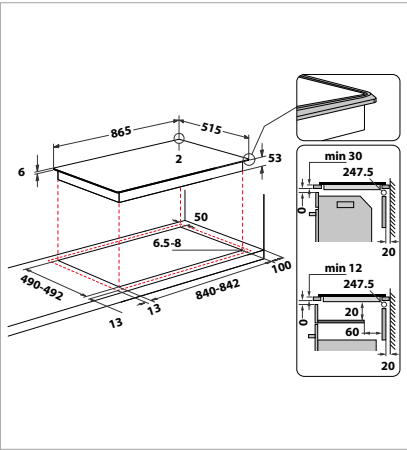
EKS 3481 IN-1, EKS 4471 IN, EK 4470 IN, EK 3480 IN-1, CHR 6642 IN, CHR 6640 IN, CTAR 7642 IN, CTAR 8640 IN



EKI 4472 IN

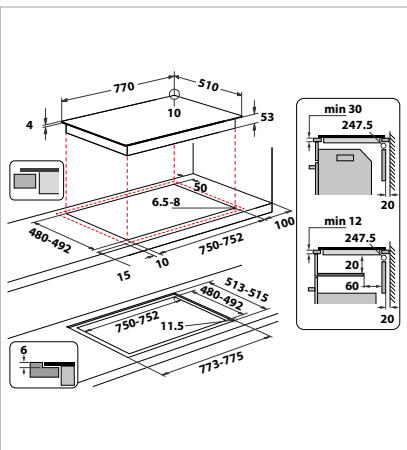


BVH 92 2B K/1

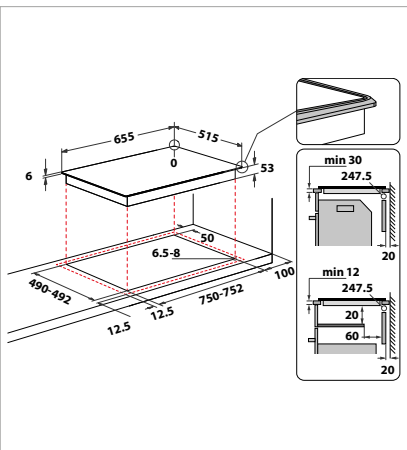


CTAC 8905AFS AL

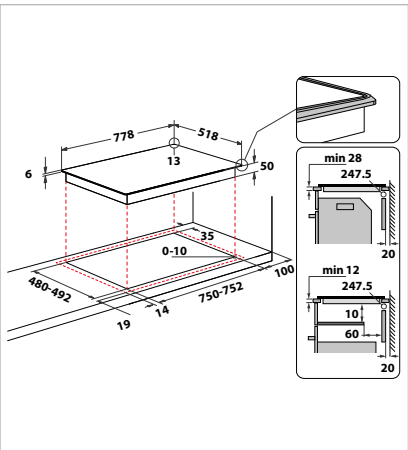
PIANI DI COTTURA



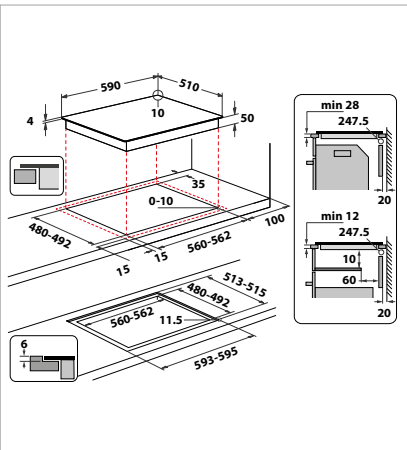
CTAC 8780AFS NE, BS 7277F NE



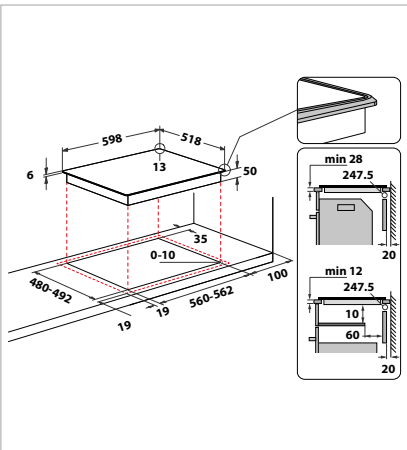
CTAC 8780AFS AL



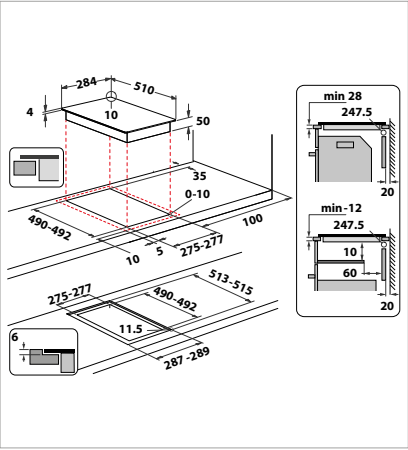
BS 2677C AL



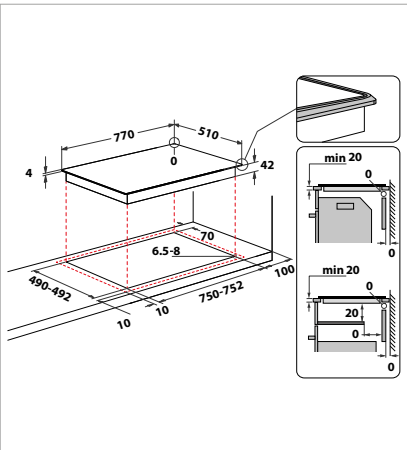
BS 1260F NE, BS 8460F NE



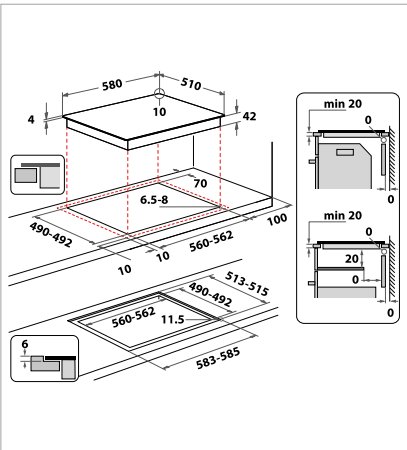
BS 2360F AL, BQ 5160S AL



BQ 2530S NE

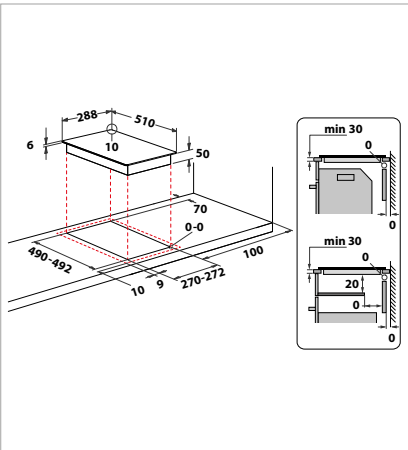


CTAR 8743/2 IN



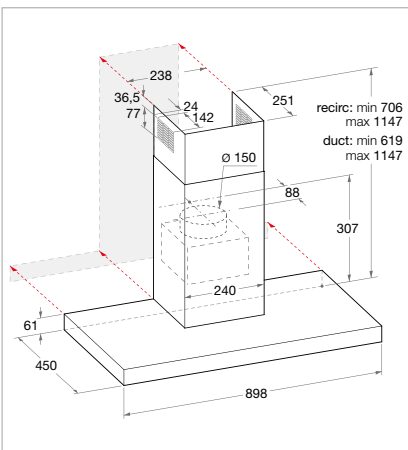
ESIS 8641 NE

PIANI DI COTTURA

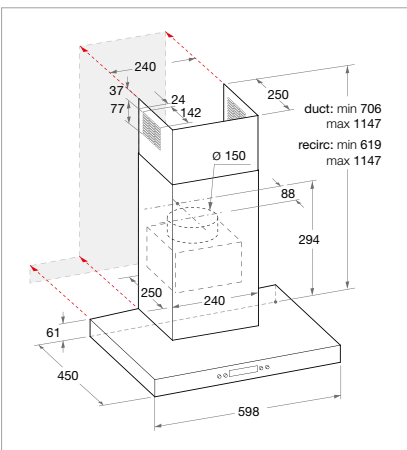


ETK 5240 IN

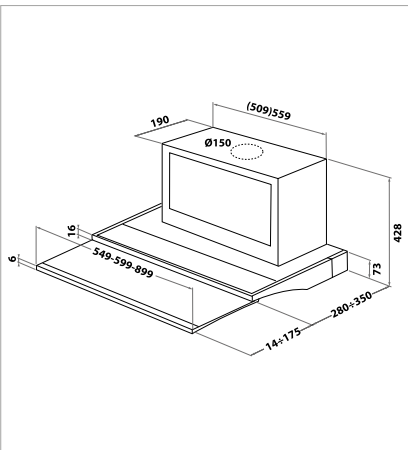
CAPPE ASPIRANTI



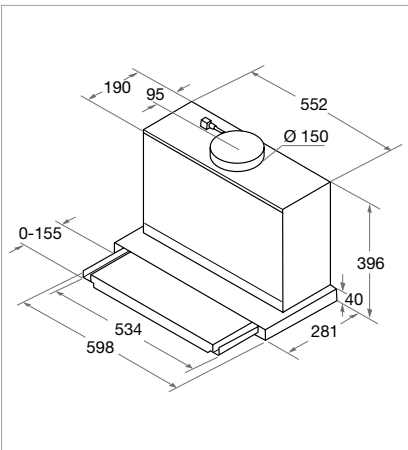
DBHBS 93 LL X



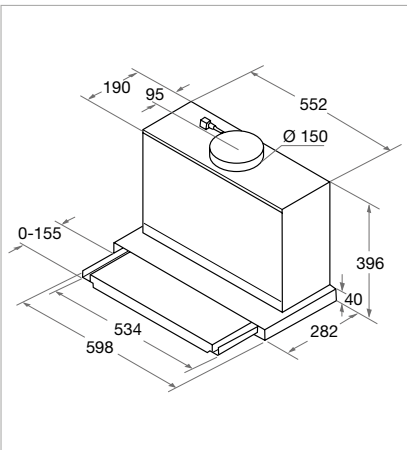
DBHBS 63 LL IX



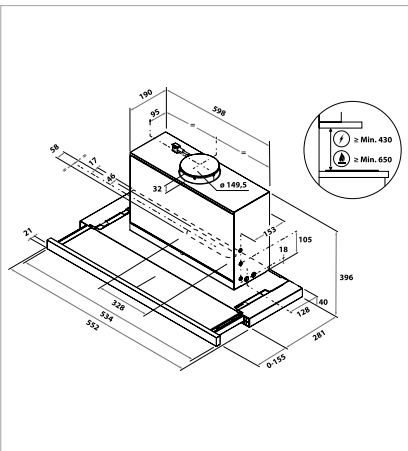
DNG 5360 IN-2



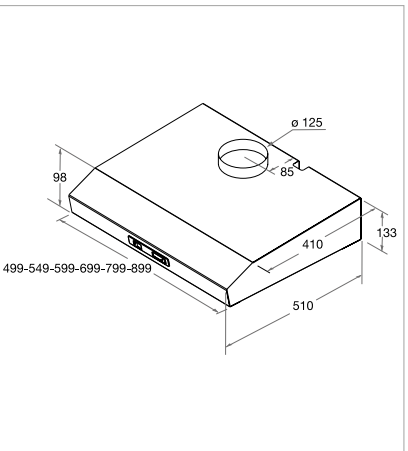
DBAH 62 LT X



DBAH 65 LM X



BAHTT 55 LM G

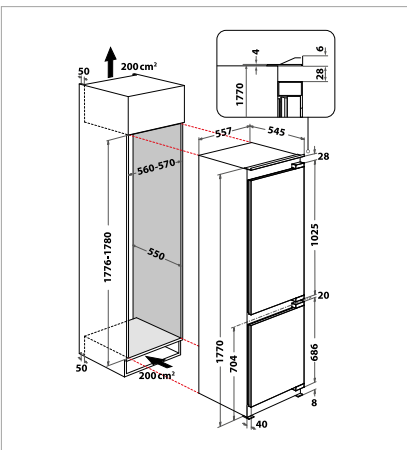


DC 5460 IN/1

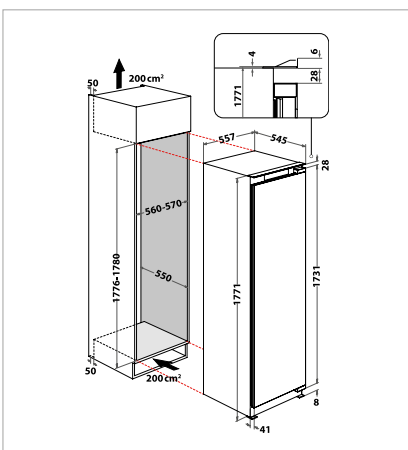
FRIGORIFERI E COMBINAZIONI



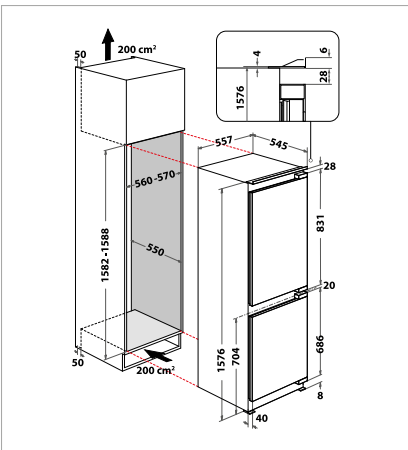
KGIP 28882



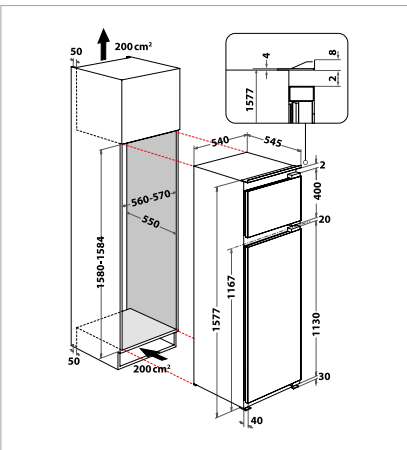
KGITN 28253, KGITN 28254, KGIS 28833, KGIC 28702, KGIP 28802, KGIP 2880 LH2, KGIE 28502, KGIE 2850 LH2



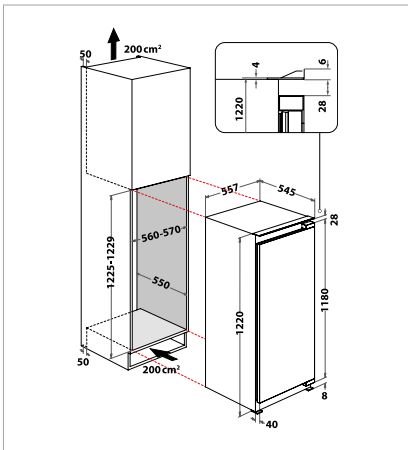
KVIS 28613, KVIS 28702, KVI 28512, KVI 2851 LH2



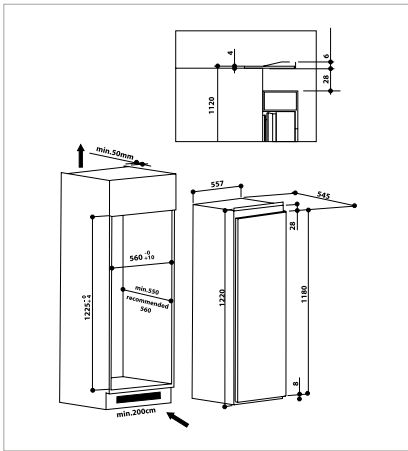
KGIS 26802, KGIS 2680 LH2



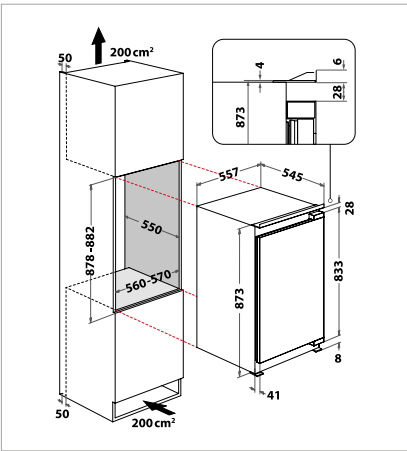
KDI 26502, KDI 2650 LH2



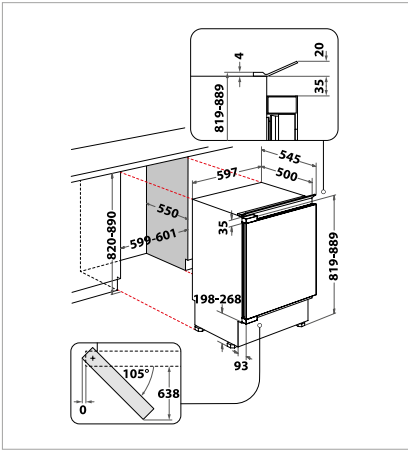
KVIE 22633, KVIE 2263 LH3, KVIE 22812, KVIE 2281 LH2, KVIE 22522, KVIE 2252 LH2



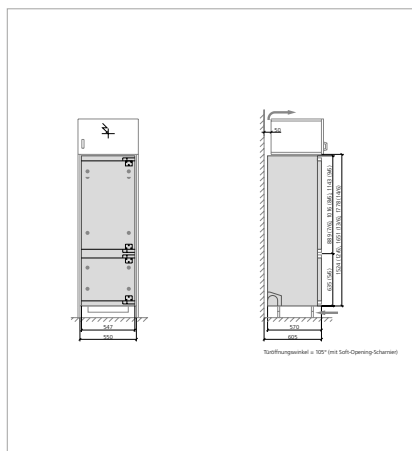
KRIE 22512



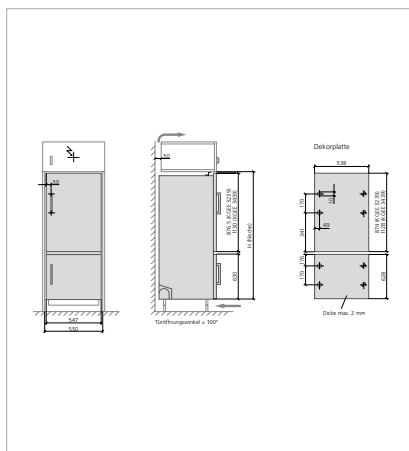
KVIS 29502, KRI 29512



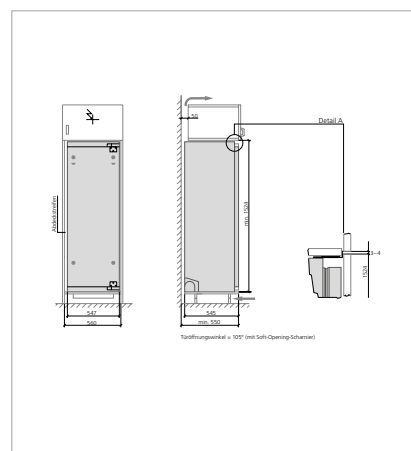
UVI 19502, UVI 1950 LH2

FRIGORIFERI E COMBINAZIONI

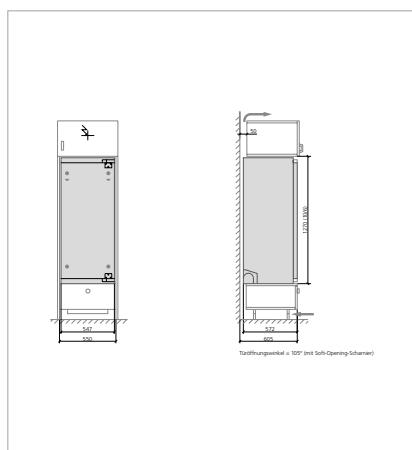
KGIE 3460 A++, KGIE 33602, KGIE 3360 LH2, KGIE 3260 A++



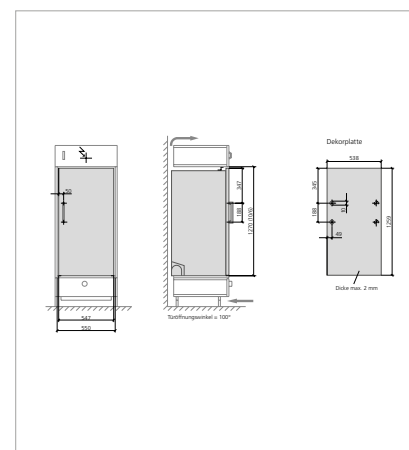
KGEE 3460 A++, KGEE 3460 A++ LH, KGEE 3260 A++, KGEE 3260 A++ LH



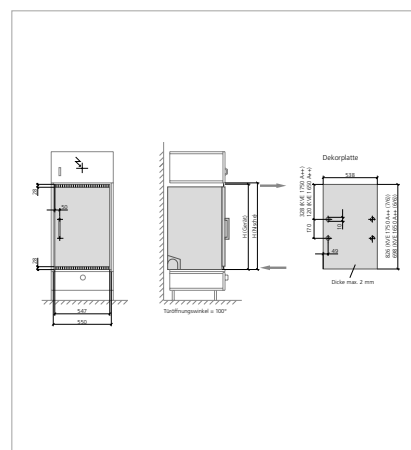
KVIE 32602, KVIE 3260 LH2



KVIE 31602, KVIE 3160 LH2

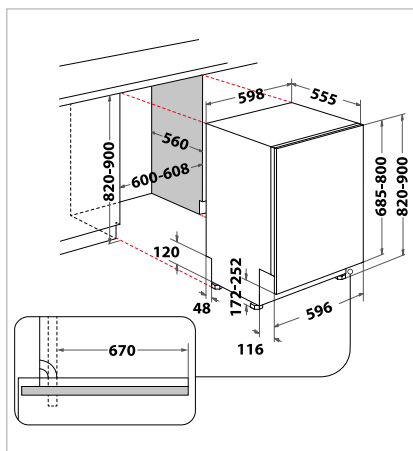


KVEE 31602, KVEE 3160 LH2

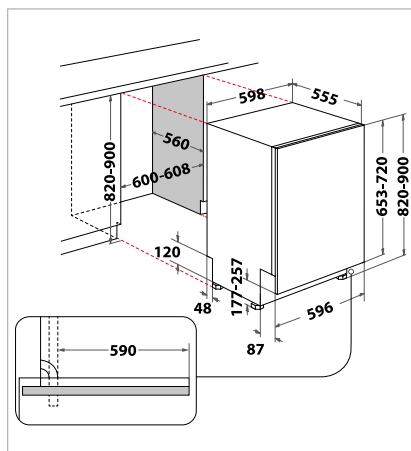


KVE 16502, KVE 1650 LH2

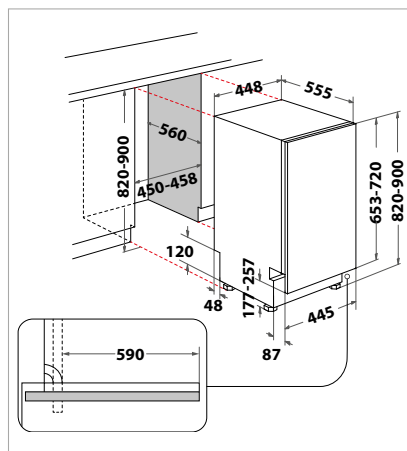
LAVASTOVIGLIE



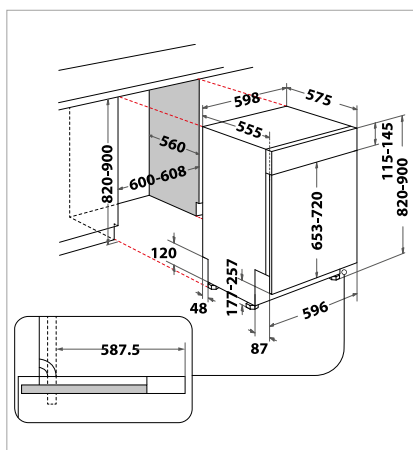
BCIO 3T141 PES CH, BCIO 3O33 PLE S CH, BCIC 3C26 ES CH



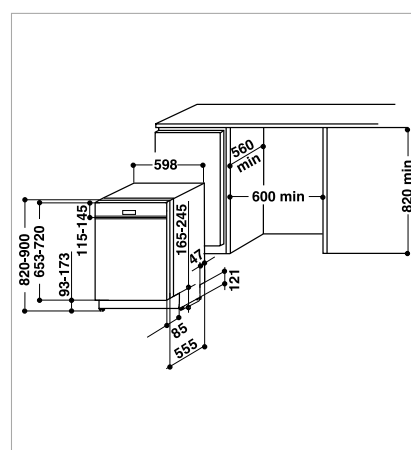
BCIO 3T133 PE CH, BCIC 3C26 E CH



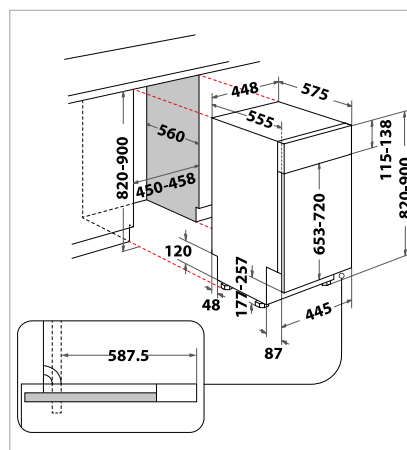
BSIO 3O35 PFE X CH, BSIO 3T223 PE X CH



BBO 3O41 PL X CH, BBO 3T133 P X CH



BCBC 3C26 B CH



BSBO 3O23 PF X CH

Prenotate oggi stesso un appuntamento

Lasciatevi consigliare dai professionisti Bauknecht dell'Inspiration Center. Sperimentate il futuro dal vivo. Insieme troveremo soluzioni per la vostra casa, soluzioni che mai vi sareste sognati.



Bauknecht AG (sede principale)
Dammweg 21, 5600 Lenzburg
Telefono 062 888 31 31
Lu – Ve 8:00 – 12:00 / 13:00 – 17:00



Partner commerciali

verkauf_schweiz@whirlpool.com
Telefono 0848 801 002
Telefax 0848 801 017

Servizio clienti

service@bauknecht.ch
Telefono 0848 801 001
Telefax 0848 801 003

Sostituzioni e installazioni

ch_austausch@whirlpool.com
Telefono 0848 801 230
Telefax 062 888 33 14

Ricambi

etv_ch@whirlpool.com
Telefono 0848 801 005
Telefax 0848 801 004

Online

-  bauknecht.ch
-  [Bauknecht CH](https://www.facebook.com/BauknechtCH)
-  [Bauknecht](https://www.youtube.com/Bauknecht)
-  [bauknechtschweiz](https://www.instagram.com/bauknechtschweiz)